



**iSSGA**

INSTITUTO DE SEGURIDADE  
E SAÚDE LABORAL DE GALICIA

# **SINISTRALIDADE LABORAL GALICIA 2020**



**INFORME**

XUNTA DE GALICIA

Autor: Instituto de Seguridade e Saúde Laboral de Galicia (ISSGA)

Edita: Instituto de Seguridade e Saúde Laboral de Galicia (ISSGA)  
[issga.xunta.gal](http://issga.xunta.gal)

Santiago de Compostela, xullo 2021

Equipo técnico: Manuel Armada Oya

ISSN: 2386-236 X



© ISSGA. Xunta de Galicia  
Sinistralidade laboral. Galicia 2020

Esta obra está dispoñible para a súa consulta e descarga na seguinte ligazón:  
[http://issga.xunta.gal/portal/contido/observatorio/estadisticas/accidentes/norma\\_0011.html](http://issga.xunta.gal/portal/contido/observatorio/estadisticas/accidentes/norma_0011.html)

Esta obra distribúese cunha licenza CC-Atribución-Compartirigual 4.0 España de Creative Commons. Para ver unha copia da licenza, visite:  
<https://creativecommons.org/licenses/by-sa/4.0/deed.es> ES

# **SINISTRALIDADE LABORAL GALICIA 2020**

## **INFORME**

XUNTA DE GALICIA  
Consellería de Emprego e Igualdade  
Instituto de Seguridade e Saúde Laboral de Galicia (ISSGA)  
Santiago de Compostela  
2021



# Índice

|   |    |
|---|----|
| 1. INTRODUCCIÓN .....                       | 7  |
| 2. METODOLOXÍA .....                        | 9  |
| 3. RESUMO DE DATOS .....                    | 11 |
| 4. ACCIDENTES LABORAIS SEN BAIXA 2020 ..... | 13 |
| 5. ACCIDENTES LABORAIS CON BAIXA 2020 ..... | 17 |

## GALICIA

|  |    |
|--|----|
| Por gravidade .....                                      | 19 |
| Segundo o lugar do accidente e a gravidade .....         | 20 |
| Por sectores de actividade e gravidade .....             | 21 |
| Por provincias e gravidade .....                         | 22 |
| Segundo a forma do accidente por gravidade .....         | 23 |
| Segundo a natureza da lesión por gravidade .....         | 24 |
| Parte do corpo lesionada por gravidade .....             | 25 |
| Hora do traballo por gravidade .....                     | 26 |
| Hora do día por gravidade .....                          | 27 |
| Día da semana por gravidade .....                        | 28 |
| Idade por gravidade .....                                | 29 |
| Nacionalidade do persoal traballador por gravidade ..... | 30 |
| Antigüidade na empresa por gravidade .....               | 32 |
| Antigüidade no posto de traballo por gravidade .....     | 33 |
| Tipo de contrato por gravidade .....                     | 34 |
| Categoría profesional por gravidade .....                | 35 |
| Segundo o cadro de persoal por gravidade .....           | 36 |
| Segundo as actividades económicas por gravidade .....    | 37 |

## A CORUÑA

|  |    |
|--|----|
| Por gravidade .....                                      | 41 |
| Segundo o lugar do accidente e a gravidade .....         | 42 |
| Porcentaxe sobre o total por gravidade .....             | 43 |
| Por sectores de actividade e gravidade .....             | 44 |
| Segundo a forma do accidente por gravidade .....         | 45 |
| Segundo a natureza da lesión por gravidade .....         | 46 |
| Parte do corpo lesionada por gravidade .....             | 47 |
| Hora do traballo por gravidade .....                     | 48 |
| Hora do día por gravidade .....                          | 49 |
| Día da semana por gravidade .....                        | 50 |
| Idade por gravidade .....                                | 51 |
| Nacionalidade do persoal traballador por gravidade ..... | 52 |
| Antigüidade na empresa por gravidade .....               | 54 |
| Antigüidade no posto de traballo por gravidade .....     | 55 |

|   |    |
|---|----|
| Tipo de contrato por gravidade .....                  | 56 |
| Categoría profesional por gravidade .....             | 57 |
| Segundo o cadro de persoal por gravidade .....        | 58 |
| Segundo as actividades económicas por gravidade ..... | 59 |
| Segundo o concello por gravidade .....                | 62 |

## LUGO

|  |    |
|--|----|
| Por gravidade .....                                      | 66 |
| Segundo o lugar do accidente e a gravidade .....         | 67 |
| Porcentaxe sobre o total por gravidade .....             | 68 |
| Por sectores de actividade e gravidade .....             | 69 |
| Segundo a forma do accidente por gravidade .....         | 70 |
| Segundo a natureza da lesión por gravidade .....         | 71 |
| Parte do corpo lesionada por gravidade .....             | 72 |
| Hora do traballo por gravidade .....                     | 73 |
| Hora do día por gravidade .....                          | 74 |
| Día da semana por gravidade .....                        | 75 |
| Idade por gravidade .....                                | 76 |
| Nacionalidade do persoal traballador por gravidade ..... | 77 |
| Antigüidade na empresa por gravidade .....               | 79 |
| Antigüidade no posto de traballo por gravidade .....     | 80 |
| Tipo de contrato por gravidade .....                     | 81 |
| Categoría profesional por gravidade .....                | 82 |
| Segundo o cadro de persoal por gravidade .....           | 83 |
| Segundo as actividades económicas por gravidade .....    | 84 |
| Segundo o concello por gravidade .....                   | 87 |

## OURENSE

|  |     |
|--|-----|
| Por gravidade .....                                      | 89  |
| Segundo o lugar do accidente e a gravidade .....         | 90  |
| Porcentaxe sobre o total por gravidade .....             | 91  |
| Por sectores de actividade e gravidade .....             | 92  |
| Segundo a forma do accidente por gravidade .....         | 93  |
| Segundo a natureza da lesión por gravidade .....         | 94  |
| Parte do corpo lesionada por gravidade .....             | 95  |
| Hora do traballo por gravidade .....                     | 96  |
| Hora do día por gravidade .....                          | 97  |
| Día da semana por gravidade .....                        | 98  |
| Idade por gravidade .....                                | 99  |
| Nacionalidade do persoal traballador por gravidade ..... | 100 |

|  |     |  |     |
|--|-----|--|-----|
| Antigüidade na empresa por gravidade .....                               | 102 | Segundo idade por provincias.....                      | 149 |
| Antigüidade no posto de traballo por gravidade .....                     | 103 | Segundo nacionalidade do persoal traballador por       |     |
| Tipo de contrato por gravidade .....                                     | 104 | provincias .....                                       | 150 |
| Categoría profesional por gravidade.....                                 | 105 | Segundo a antigüidade na empresa por provincias.....   | 151 |
| Segundo o cadro de persoal por gravidade.....                            | 106 | Segundo a antigüidade no posto de traballo .....       | 152 |
| Segundo as actividades económicas por gravidade .....                    | 107 | Segundo o tipo de contrato por provincias .....        | 153 |
| Segundo o concello por gravidade .....                                   | 110 | Segundo a categoría profesional por provincias .....   | 154 |
|  |     | Segundo as actividades económicas por provincias ..... | 155 |
|  |     | Segundo a análise da causa por provincias .....        | 158 |
| <b>PONTEVEDRA</b>  |     | <b>7. VARIACIÓN INTERANUAL</b>                         |     |
| Por gravidade.....   | 113 | Galicia 2010 – 2020 .....                              | 161 |
| Segundo o lugar do accidente e a gravidade .....                         | 114 | <b>8. ÍNDICE DE INCIDENCIA 2020</b>                    |     |
| Porcentaxe sobre o total por gravidade .....                             | 115 | Índice de incidencia por sectores, Galicia.....        | 167 |
| Por sectores de actividade e gravidade.....                              | 116 | Índice de incidencia por sectores, A Coruña .....      | 169 |
| Segundo a forma do accidente por gravidade .....                         | 117 | Índice de incidencia por sectores, Lugo.....           | 171 |
| Segundo a natureza da lesión por gravidade .....                         | 118 | Índice de incidencia por sectores, Ourense .....       | 173 |
| Parte do corpo lesionada por gravidade .....                             | 119 | Índice de incidencia por sectores, Pontevedra .....    | 175 |
| Hora do traballo por gravidade .....                                     | 120 | <b>9. ENFERMIDADES PROFESIONAIS 2020</b>               |     |
| Hora do día por gravidade .....  | 121 | Segundo o sexo .....                                   | 179 |
| Día da semana por gravidade.....   | 122 | Por provincias.....                                    | 180 |
| Idade por gravidade .....  | 123 | Por sectores de actividade .....                       | 181 |
| Nacionalidade do persoal traballador por gravidade .....                 | 124 | Segundo os estratos de idade .....                     | 182 |
| Antigüidade na empresa por gravidade .....                               | 126 | Segundo a nacionalidade.....                           | 183 |
| Antigüidade no posto de traballo por gravidade .....                     | 127 | Segundo o grupo de enfermidades profesionais .....     | 184 |
| Tipo de contrato por gravidade .....                                     | 128 | Segundo o grupo de enfermidades profesionais e         |     |
| Categoría profesional por gravidade.....                                 | 129 | provincias .....                                       | 185 |
| Segundo o cadro de persoal por gravidade.....                            | 130 | Segundo o grupo de enfermidades profesionais e         |     |
| Segundo as actividades económicas por gravidade .....                    | 131 | sectores de actividade .....                           | 186 |
| Segundo o concello por gravidade .....                                   | 134 | Segundo o grupo de enfermidades profesionais e axente  |     |
|  |     | causante.....  | 187 |
| <b>6. ACCIDENTES LABORAIS MORTAIS 2020</b>                               |     | <b>10. PATOLOXÍAS NON TRAUMÁTICAS CAUSADAS POLO</b>    |     |
| Accidentes en xornada de traballo e <i>in itinere</i> por provincias ... | 139 | <b>TRABALLO 2020</b>                                   |     |
| Accidentes segundo o lugar do accidente e provincias.....                | 140 | Por provincia e sexo.....                              | 193 |
| Por sectores de actividade e provincias .....                            | 141 | Segundo o tipo de patoloxía e sexo.....                | 194 |
| Por provincias .....   | 142 | Segundo o tipo de patoloxía por provincias.....        | 196 |
| Segundo a forma do accidente por provincias .....                        | 143 | Segundo o tipo de patoloxía por actividade económica e |     |
| Segundo a natureza da lesión por provincias.....                         | 144 | provincias .....                                       | 199 |
| Segundo a parte do corpo lesionada por provincias .....                  | 145 |  |     |
| Segundo a hora do traballo por provincias .....                          | 146 |  |     |
| Segundo a hora do día por provincias .....                               | 147 |  |     |
| Segundo o día da semana por provincias .....                             | 148 |  |     |

# 1. Introducción

Nesta monografía actualízanse e ampliáanse os datos relativos á sinistralidade laboral en Galicia obtidos no mes de febreiro do 2021.

A información agrúpase nas seguintes epígrafes:

- Accidentes de traballo sen baixa
- Accidentes de traballo con baixa
- Accidentes de traballo mortais
- Índices de incidencia.
- Variación interanual dos accidentes con baixa en xornada de traballo ocorridos nos últimos dez anos
- Enfermidades profesionais
- Patoloxías non traumáticas causadas polo traballo

## Fontes de información

Esta publicación elaborouse coa información obtida dos partes de accidentes de traballo, enfermidades profesionais e enfermidades relacionadas co traballo notificadas á autoridade laboral galega mediante os sistemas Delt@ (Declaración electrónica de traballadores accidentados), CEPROSS (Comunicación de enfermidades profesionais na Seguridade Social) e PANOTRATSS (Patoloxías non traumáticas) do persoal traballador afiliado á Seguridade Social que teña cubertas as ditas continxencias.

## Accidentes de traballo

Na Orde TAS/2926/2002, do 19 de novembro, do Ministerio de Traballo e Asuntos Sociais, establécese que a comunicación de partes de accidentes de traballo debe realizarse por medios electrónicos a través dunha aplicación informática denominada Delt@.

Os accidentes de traballo poden, ou non, producir a baixa laboral do persoal traballador. Estes accidentes poden ocorrer durante a xornada de traballo (no propio centro, noutro centro ou en desprazamentos), ou ben ao ir ou volver do traballo, denominándose nestes casos accidentes *in itinere*.

Neste documento realízase a elaboración estatística sobre os accidentes de traballo con baixa en xornada laboral, indicándose de xeito separado, o número de accidentes *in itinere*.

Seguindo o exemplo do Ministerio de Traballo e Economía Social (MITES), utilizarase a definición de accidente laboral mortal segundo o establecido no art. 1.b) do Regulamento Eurostat de accidentes de traballo ESAW 349/2011, é o que ocasiona a morte dunha vítima no prazo dun ano dende este.

A explotación realízase clasificando os accidentes segundo o grao da lesión en: leves, graves (incluíndo os moi graves) e mortais (tendo en conta para a consideración destes accidentes o grao que conste na comunicación da alta ou falecemento); e segundo algunhas das variables incorporadas no parte de accidente de traballo: sectores de actividade, forma de producirse o accidente, natureza da lesión, parte do corpo lesionada, sexo, idade, nacionalidade do persoal traballador accidentado, cadro de persoal, antigüidade na empresa e no posto de traballo, hora do día, hora do traballo, día da semana, etc. Con todo o anterior, faise unha caracterización atendendo aos múltiples aspectos do accidente laboral.

Ademais, en consideración á súa importancia, trátanse por separado os accidentes de traballo mortais.

## Enfermidades profesionais

Na Orde TAS/1/2007, do 2 de xaneiro, establécese dende o 1 de xaneiro de 2007 que as enfermidades profesionais se tramitan por medios electrónicos, a través da aplicación informática CEPROSS. A Dirección Xeral de Ordenación da Seguridade Social será a responsable da administración da aplicación.

A dita unidade directiva pon a disposición da autoridade laboral uns arquivos coas enfermidades profesionais que corresponden a Galicia. Cos datos recibidos elabórase a información estatística relativa ás enfermidades profesionais contida nesta monografía anual.

### Patoloxías non traumáticas causadas polo traballo

O sistema PANOTRATSS deseñouse co obxectivo de comunicar as patoloxías non traumáticas causadas ou agravadas polo traballo, de acordo co artigo 156.2e) e 156.2f) do Real decreto lexislativo 8/2015, do 30 de outubro polo que se aproba o texto refundido da Lei Xeral da Seguridade Social. Esta base de datos recollerá as enfermidades non incluídas na lista de enfermidades profesionais que contraia o traballador con motivo da realización do seu traballo, sempre que se probe que a enfermidade tivo por causa exclusiva a execución deste.

Tamén conterá as enfermidades ou defectos, padecidos con anterioridade polo traballador, que se agraven como consecuencia da lesión constitutiva do accidente. O contido do ficheiro está declarado na disposición adicional terceira da Orde TIN 1448/2010, do 2 de xuño.

Os datos obtidos para a elaboración deste libro corresponden ao día 16 de abril, polo que, nalgúns casos, se poden producir lixeiras variacións respecto dos publicados no avance.



## 2. Metodoloxía

---

### Accidentes de traballo

*Período de cómputo:* os partes contabilizados nesta monografía son os que se validaron á data de extracción, no sistema Delt@ do Ministerio de Traballo e Economía Social, segundo o indicado na epígrafe *Período de referencia* do *Informe metodolóxico estandarizado de la Estadística de Accidentes de Trabajo (ATR)* de dito Ministerio. Os datos dos accidentes sen baixa son obtidos do RESL do Delt@ pola data da relación segundo o sector de actividade correspondentes á actividade económica e á provincia.

*Distribución territorial:* utilízase a provincia que recibe o parte, que se corresponde coa provincia do centro de traballo onde está dado de alta o persoal traballador accidentado na Seguridade Social. Para a distribución por concellos emprégase o mesmo criterio, a localización da conta de cotización do traballador accidentado.

*Distribución por sector de actividade:* tense en conta o código CNAE-2009 do centro onde o traballador esta dado de alta na Seguridade Social (segundo o novo criterio das estatísticas laborais do Ministerio). CNAE: Clasificación nacional de actividades económicas.

*Ocupación:* para a desagregación por ocupacións utilízase a Clasificación nacional de ocupacións (CNO) de 2011.

Réximes de cotización: réxime xeral (no cal se inclúe o sistema especial para persoal traballador por conta allea agrarios e o sistema especial de empregados de fogar), réxime especial da minaría do carbón e réxime especial do mar, e o persoal traballador do réxime especial de traballadoes autónomos (RETA) que optaron pola cobertura das continxencias laborais. A voluntariedade da cobertura das continxencias profesionais polos traballadores do RETA foi modificada polo Real Decreto-lei 28/2018, do 28 de decembro en vigor dende o 1 de xaneiro de 2019.

### Enfermidades profesionais

Os partes comunicados a través do sistema CEPROSS corresponden ás enfermidades que tiveron data de diagnóstico e/ou baixa laboral a partir do 01/01/2020 ata o 31/12/2020, aínda que se traten de recaídas de procesos anteriores a esta.

### Índice de incidencia

O índice de sinistralidade utilizado é o índice de incidencia, que representa o número de accidentes con baixa ocorridos durante a xornada de traballo por cada cen mil traballadores e traballadoras. Obtense da seguinte forma: o numerador do cociente correspóndese cos accidentes en xornada de traballo con baixa, e o denominador é a media anual das persoas traballadoras afiliadas a distintos réximes da Seguridade Social que teñan cuberta a continxencia de accidente de traballo.

### Variación interanual

Utilízanse os accidentes con baixa dos últimos dez anos segundo a gravidade, ás datas de extracción dos datos.

### Patoloxías non traumáticas causadas polo traballo

Os datos das patoloxías non traumáticas causadas ou agravadas polo traballo corresponden aos expedientes comunicados a través do sistema PANOTRATSS en Galicia no ano 2020; estes datos son facilitados pola Dirección Xeral de Ordenación da Seguridade Social.



### 3. Resumo de datos

Durante o ano 2020 rexistráronse na Comunidade Autónoma de Galicia un total de 27.522 accidentes laborais con baixa, dos cales 24.962 (o 90,70%) se produciron durante a xornada laboral e 2.560 (o 9,30%) foron accidentes *in itinere*, é dicir, os ocorridos ao ir ou ao regresar do traballo. Dos accidentes laborais en xornada, 18.017 (o 72,18%) corresponderon a homes, e 6.945 (o 27,82%) sufríronos mulleres. Nos accidentes totais *in itinere* son as mulleres as que teñen unha maior proporción de accidentes co 56,05%, sendo claramente inferior a porcentaxe de mulleres nos accidentes graves *in itinere* e moito menor nos mortais.

#### Accidentes laborais ocorridos en xornada de traballo

Atendendo á gravidade dos sinistros en xornada de traballo, dos 24.962 rexistrados no 2020, 24.509 (98,19%) foron leves, 399 (1,60%) graves e 54 (0,22%) mortais. Dos leves, 17.620 (71,89%) corresponderon a homes, e 6.889 (28,11%) a mulleres. Dos 399 accidentes graves, 346 (86,72%) afectaron os homes, e 53 (13,28%) as mulleres. Dos mortais, 3 foron mulleres, o que supón unha porcentaxe nestes accidentes do 5,56% e 51 homes, en porcentaxe un 94,44%.

Polo que respecta á distribución provincial dos accidentes con baixa en xornada de traballo, A Coruña é a que rexistra un maior número de accidentes, un total de 10.579, que representan un 42,38% dos rexistrados en Galicia, seguida de Pontevedra, que contabiliza 9.077 accidentes, o 36,36% do total. En Lugo rexistráronse 2.657 accidentes (10,64%), e en Ourense producíronse 2.649 (10,61%).

A proporción entre os homes e as mulleres accidentados é semellante nas catro provincias, cunha proporción entre 2,53 e 2,74 a 1 para un valor en Galicia de 2,59.

#### Análise por sectores

A desagregación dos datos dos accidentes con baixa en xornada laboral por sectores económicos indica que 1.198 accidentes se produciron na agricultura (4,80%), 824 na pesca (3,30%), 6.435 na industria (25,78%), 4.075 na construción (16,32%) e 12.430 (49,80%) no sector servizos. Se se ten en conta o sexo ademais do sector, as porcentaxes de homes e mulleres lesionados son, respectivamente, o 81,80% e o 18,20% na agricultura, o 88,83% e o 11,17% na pesca, o 82,69% e o 17,31% na industria. Na construción, con 4.075 accidentes totais, a porcentaxe de accidentes das mulleres é só dun 0,74%, xa que tiveron 30 accidentes fronte aos 4.045 dos homes (99,26%). Nos servizos, a proporción entre homes e mulleres é mais parella, xa que, dos 12.430 accidentes, 6.939 accidentes sufríronos os homes, o que supón un 55,82%, e 5.491 foron accidentes das mulleres, un 44,18%.

A pesca, a agricultura e a construción son os sectores onde os accidentes que se declaran son proporcionalmente de maior gravidade: 39 graves e 9 mortais para un total de 824 accidentes na pesca, 38 graves e 7 mortais para un total de 1.198 accidentes na agricultura e 118 graves e 9 mortais para un total de 4.075 accidentes na construción.

#### Accidentes laborais mortais

No ano 2020 rexistráronse en Galicia un total de 61 accidentes de traballo mortais, dos cales 54 se produciron durante a xornada laboral, o 88,52%, e 7 foron *in itinere*, o que representa un 11,48%.

Utilizando o sector de actividade e o sexo como variables de desagregación dos accidentes mortais ocorridos en xornada de traballo, o maior número produciuse nos servizos con 19 sinistros mortais, 18 homes e unha muller. Na industria, dos 10 accidentes mortais

contabilizados, nove foron homes por unha muller; na construción houbo nove falecidos, todos eles homes, na pesca nove traballadores falecidos todos eles homes e na agricultura sete traballadores falecidos, seis homes e unha muller.

Por provincias, as que totalizan unha maior porcentaxe de accidentes mortais en xornada laboral son: Pontevedra con 24 (44,44%), seguida de A Coruña con 17 (31,48%); Lugo tivo 11 (20,37%) e Ourense dous, que en porcentaxe supón o 3,70%.

### Índices de incidencia

O índice de incidencia reflicte que en Galicia sufriron un accidente laboral en xornada laboral aproximadamente 2.529 de cada 100.000 traballadores afiliados á Seguridade Social coas continxencias profesionais cubertas. A incidencia dos accidentes é maior nos homes que nas mulleres, xa de cada 100.000 homes traballadores 3.539 sufriron accidentes, mentres que nas traballadoras, o cómputo foi de 1.453 por 100.000.

### Variación interanual

Móstrase a evolución nos accidentes laborais con baixa en xornada de traballo rexistrados en Galicia no período 2010-2020. Segundo esta, no ano 2020 produciuse unha diminución do 21,08% dos accidentes declarados respecto ao 2019, sendo claro o efecto da pandemia. Con respecto ao ano pasado, nos accidentes leves rexístrase unha diminución do 21,13%, nos accidentes graves unha diminución do 19,56% e nos accidentes mortais unha diminución do 3,57%.

### Enfermidades profesionais

En 2020, Galicia rexistrou 794 enfermidades profesionais con baixa, das cales 445 foron en homes, o 56,05%, e 349 en mulleres, o 43,95%. Ademais rexistráronse 527 enfermidades profesionais sen baixa, das cales 290 foron en homes, o 55,03%, e 237 en mulleres, o 44,97%. Por sectores de actividade, a industria contabiliza o maior número de enfermidades: nas enfermidades con baixa 394, o 49,62% do total e nas enfermidades sen baixa 271, o 51,42% do total.

En canto á súa distribución provincial, é Pontevedra a que rexistra as cifras máis elevadas, con 369 enfermidades con baixa, o 46,47%, e 299 sen baixa, o 56,74% do total sen baixa.

O maior número de enfermidades profesionais declaradas correspondeu ao Grupo 2, as causadas por axentes físicos: Nas enfermidades con baixa, as 622 deste grupo supoñen en porcentaxe o 78,34% sobre o total, delas 327 corresponden a homes e 295 a mulleres. Nas enfermidades sen baixa, as 442 deste grupo supoñen en porcentaxe o 83,87% sobre o total, delas 237 corresponden a homes e 205 a mulleres.

### Patoloxías non traumáticas causadas polo traballo

Nas 157 comunicacións de patoloxías non traumáticas do ano 2020, 102 foron en homes, o 64,97%; e 55, o 35,03%, en mulleres. Do total, 133, o 84,71% corresponden ás causadas polo traballo. A Coruña con 59, o 37,58% do total destas patoloxías, é a provincia de maior prevalencia. En canto ao tipo de patoloxía, as enfermidades do aparello locomotor con 97, o 61,78%, son as máis frecuentes.

**4.**

**ACCIDENTES  
LABORAIS SEN  
BAIXA**



# Galicia

---

## ACCIDENTES LABORAIS SEN BAIXA POR SECTORES E PROVINCIAS

|              | A CORUÑA      | LUGO         | OURENSE      | PONTEVEDRA    | TOTAL         |
|--------------|---------------|--------------|--------------|---------------|---------------|
| Agricultura  | 256           | 286          | 133          | 233           | 908           |
| Pesca        | 309           | 76           | 0            | 243           | 628           |
| Industria    | 3.127         | 488          | 1.156        | 4.555         | 9.326         |
| Construción  | 2.040         | 352          | 367          | 1.512         | 4.271         |
| Servizos     | 5.752         | 1.339        | 1.370        | 5.402         | 13.863        |
| <b>TOTAL</b> | <b>11.484</b> | <b>2.541</b> | <b>3.026</b> | <b>11.945</b> | <b>28.996</b> |





**5.**

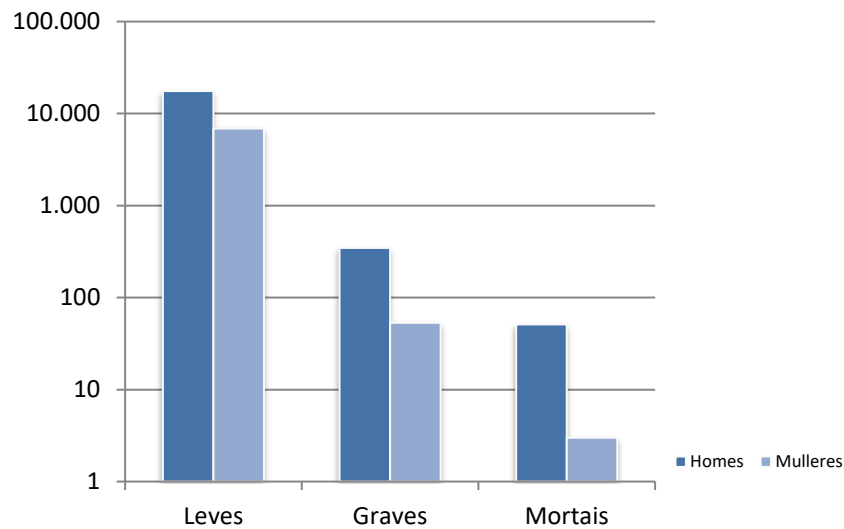
**ACCIDENTES  
LABORAIS CON  
BAIXA**



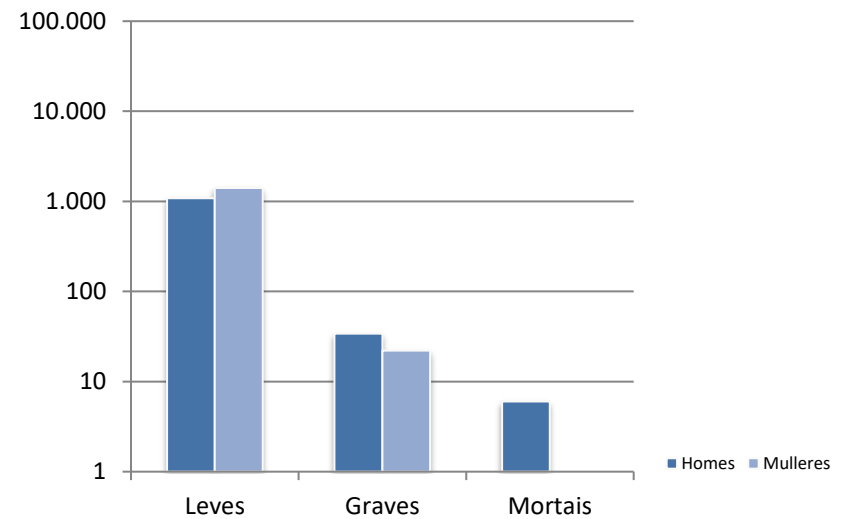
## ACCIDENTES LABORAIS CON BAIXA POR GRAVIDADE

|                        | Leves  |          |         |            | Graves |          |         |            | Mortais |          |         |            | Totais |          |               |         |            |
|------------------------|--------|----------|---------|------------|--------|----------|---------|------------|---------|----------|---------|------------|--------|----------|---------------|---------|------------|
|                        | Homes  | Mulleres | % Homes | % Mulleres | Homes  | Mulleres | % Homes | % Mulleres | Homes   | Mulleres | % Homes | % Mulleres | Homes  | Mulleres | Total         | % Homes | % Mulleres |
| En xornada de traballo | 17.620 | 6.889    | 71,89   | 28,11      | 346    | 53       | 86,72   | 13,28      | 51      | 3        | 94,44   | 5,56       | 18.017 | 6.945    | <b>24.962</b> | 72,18   | 27,82      |
| In itinere             | 1.085  | 1.412    | 43,45   | 56,55      | 34     | 22       | 60,71   | 39,29      | 6       | 1        | 85,71   | 14,29      | 1.125  | 1.435    | <b>2.560</b>  | 43,95   | 56,05      |
| TOTAL                  | 18.705 | 8.301    | 69,26   | 30,74      | 380    | 75       | 83,52   | 16,48      | 57      | 4        | 93,44   | 6,56       | 19.142 | 8.380    | <b>27.522</b> | 69,55   | 30,45      |

Accidentes laborais en xornada de traballo



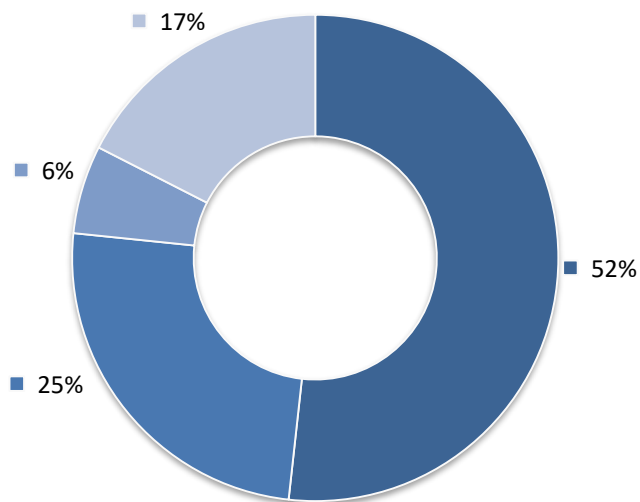
Accidentes laborais in itinere



## ACCIDENTES LABORAIS CON BAIXA SEGUNDO O LUGAR DO ACCIDENTE E A GRAVIDADE

|   | Leves         |              |              |              | Graves     |           |              |              | Mortais   |          |              |             | Totais        |              |               |              |              |
|---|---------------|--------------|--------------|--------------|------------|-----------|--------------|--------------|-----------|----------|--------------|-------------|---------------|--------------|---------------|--------------|--------------|
|   | Homes         | Mulleres     | % Homes      | % Mulleres   | Homes      | Mulleres  | % Homes      | % Mulleres   | Homes     | Mulleres | % Homes      | % Mulleres  | Homes         | Mulleres     | Total         | % Homes      | % Mulleres   |
| No centro ou lugar de traballo habitual | 9.767         | 5.418        | 64,32        | 35,68        | 122        | 40        | 75,31        | 24,69        | 17        | 3        | 85,00        | 15,00       | 9.906         | 5.461        | <b>15.367</b> | 64,46        | 35,54        |
| En desprazamento na xornada laboral     | 4.605         | 875          | 84,03        | 15,97        | 133        | 10        | 93,01        | 6,99         | 24        | 0        | 100,00       | 0,00        | 4.762         | 885          | <b>5.647</b>  | 84,33        | 15,67        |
| In itinere                              | 1.085         | 1.412        | 43,45        | 56,55        | 34         | 22        | 60,71        | 39,29        | 6         | 1        | 85,71        | 14,29       | 1.125         | 1.435        | <b>2.560</b>  | 43,95        | 56,05        |
| Noutro centro ou lugar de traballo      | 3.248         | 596          | 84,50        | 15,50        | 91         | 3         | 96,81        | 3,19         | 10        | 0        | 100,00       | 0,00        | 3.349         | 599          | <b>3.948</b>  | 84,83        | 15,17        |
| <b>TOTAL</b>                            | <b>18.705</b> | <b>8.301</b> | <b>69,26</b> | <b>30,74</b> | <b>380</b> | <b>75</b> | <b>83,52</b> | <b>16,48</b> | <b>57</b> | <b>4</b> | <b>93,44</b> | <b>6,56</b> | <b>19.142</b> | <b>8.380</b> | <b>27.522</b> | <b>69,55</b> | <b>30,45</b> |

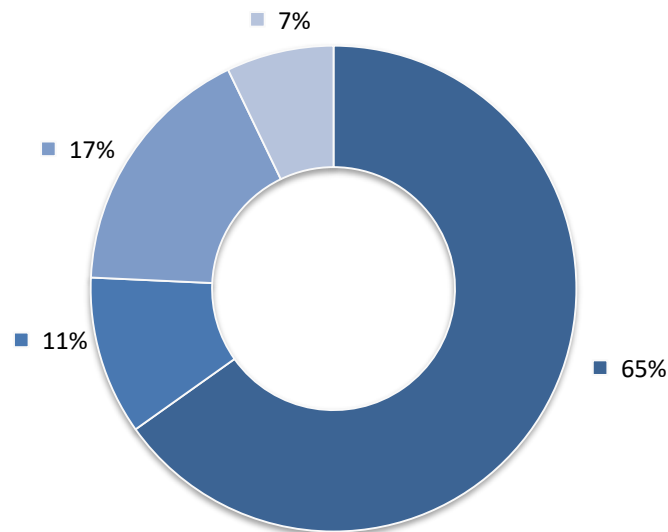
Accidentes laborais homes (\*)



- No centro ou lugar de traballo habitual
- En desprazamento na xornada laboral
- In itinere
- Noutro centro ou lugar de traballo

(\*) porcentaxe respecto ao total de accidentes de homes

Accidentes laborais mulleres (\*)



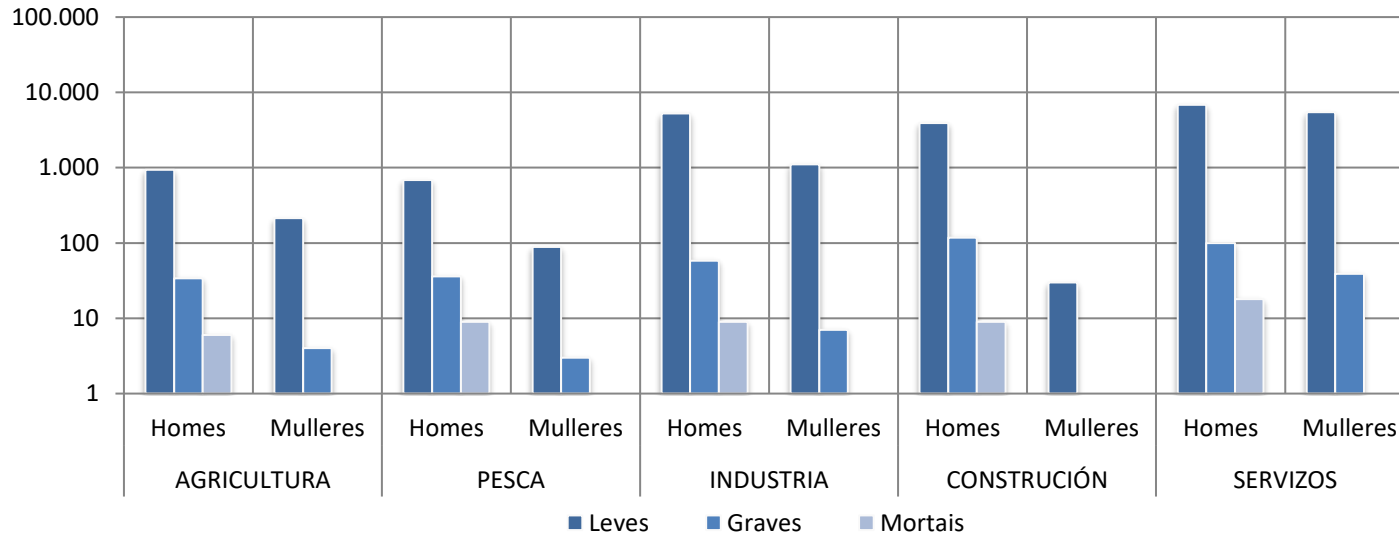
- No centro ou lugar de traballo habitual
- En desprazamento na xornada laboral
- In itinere
- Noutro centro ou lugar de traballo

(\*) porcentaxe respecto ao total de accidentes de mulleres

## ACCIDENTES LABORAIS CON BAIXA EN XORNADA DE TRABALLO POR SECTORES DE ACTIVIDADE E GRAVIDADE

|              | Leves         |              |              |              | Graves     |           |              |              | Mortais   |          |              |             | Totais        |              |               |              |              |
|--------------|---------------|--------------|--------------|--------------|------------|-----------|--------------|--------------|-----------|----------|--------------|-------------|---------------|--------------|---------------|--------------|--------------|
|              | Homes         | Mulleres     | % Homes      | % Mulleres   | Homes      | Mulleres  | % Homes      | % Mulleres   | Homes     | Mulleres | % Homes      | % Mulleres  | Homes         | Mulleres     | Total         | % Homes      | % Mulleres   |
| Agricultura  | 940           | 213          | 81,53        | 18,47        | 34         | 4         | 89,47        | 10,53        | 6         | 1        | 85,71        | 14,29       | 980           | 218          | <b>1.198</b>  | 81,80        | 18,20        |
| Pesca        | 687           | 89           | 88,53        | 11,47        | 36         | 3         | 92,31        | 7,69         | 9         | 0        | 100,00       | 0,00        | 732           | 92           | <b>824</b>    | 88,83        | 11,17        |
| Industria    | 5.254         | 1.106        | 82,61        | 17,39        | 58         | 7         | 89,23        | 10,77        | 9         | 1        | 90,00        | 10,00       | 5.321         | 1.114        | <b>6.435</b>  | 82,69        | 17,31        |
| Construcción | 3.918         | 30           | 99,24        | 0,76         | 118        | 0         | 100,00       | 0,00         | 9         | 0        | 100,00       | 0,00        | 4.045         | 30           | <b>4.075</b>  | 99,26        | 0,74         |
| Servizos     | 6.821         | 5.451        | 55,58        | 44,42        | 100        | 39        | 71,94        | 28,06        | 18        | 1        | 94,74        | 5,26        | 6.939         | 5.491        | <b>12.430</b> | 55,82        | 44,18        |
| <b>TOTAL</b> | <b>17.620</b> | <b>6.889</b> | <b>71,89</b> | <b>28,11</b> | <b>346</b> | <b>53</b> | <b>86,72</b> | <b>13,28</b> | <b>51</b> | <b>3</b> | <b>94,44</b> | <b>5,56</b> | <b>18.017</b> | <b>6.945</b> | <b>24.962</b> | <b>72,18</b> | <b>27,82</b> |

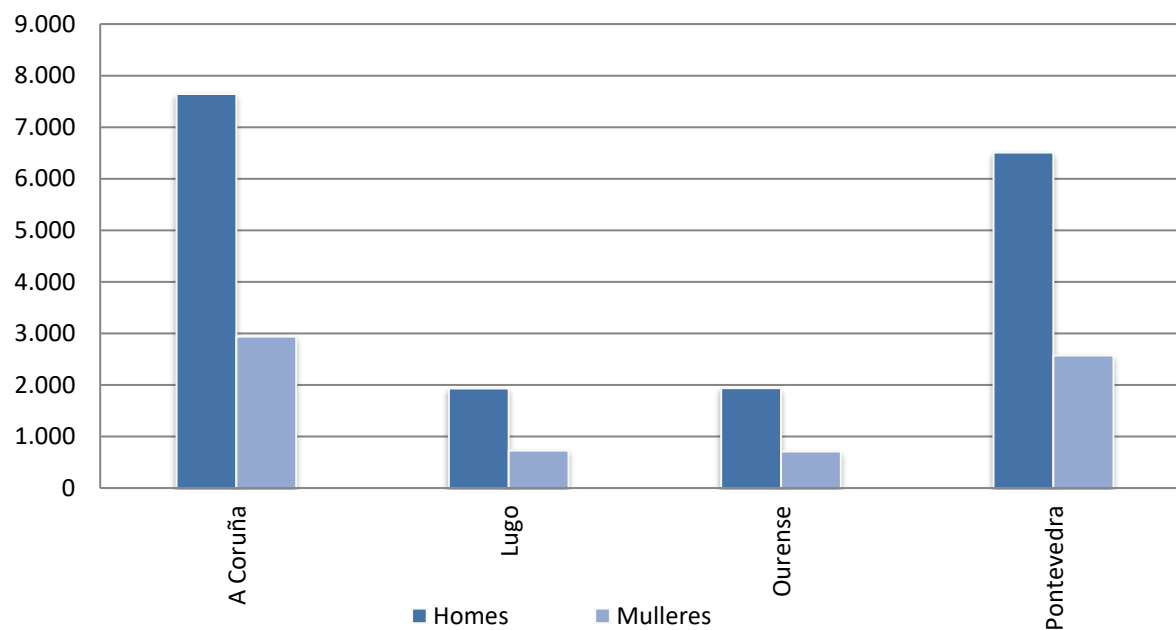
Accidentes laborais por sectores de actividade



## ACCIDENTES LABORAIS CON BAIXA EN XORNADA DE TRABALLO POR PROVINCIAS E GRAVIDADE

|            | Leves  |          |         |            | Graves |          |         |            | Mortais |          |         |            | Totais |          |               |         |            |
|------------|--------|----------|---------|------------|--------|----------|---------|------------|---------|----------|---------|------------|--------|----------|---------------|---------|------------|
|            | Homes  | Mulleres | % Homes | % Mulleres | Homes  | Mulleres | % Homes | % Mulleres | Homes   | Mulleres | % Homes | % Mulleres | Homes  | Mulleres | Total         | % Homes | % Mulleres |
| A Coruña   | 7.468  | 2.909    | 71,97   | 28,03      | 157    | 28       | 84,86   | 15,14      | 16      | 1        | 94,12   | 5,88       | 7.641  | 2.938    | <b>10.579</b> | 72,23   | 27,77      |
| Lugo       | 1.870  | 719      | 72,23   | 27,77      | 50     | 7        | 87,72   | 12,28      | 10      | 1        | 90,91   | 9,09       | 1.930  | 727      | <b>2.657</b>  | 72,64   | 27,36      |
| Ourense    | 1.913  | 708      | 72,99   | 27,01      | 25     | 1        | 96,15   | 3,85       | 2       | 0        | 100,00  | 0,00       | 1.940  | 709      | <b>2.649</b>  | 73,24   | 26,76      |
| Pontevedra | 6.369  | 2.553    | 71,39   | 28,61      | 114    | 17       | 87,02   | 12,98      | 23      | 1        | 95,83   | 4,17       | 6.506  | 2.571    | <b>9.077</b>  | 71,68   | 28,32      |
| TOTAL      | 17.620 | 6.889    | 71,89   | 28,11      | 346    | 53       | 86,72   | 13,28      | 51      | 3        | 94,44   | 5,56       | 18.017 | 6.945    | <b>24.962</b> | 72,18   | 27,82      |

Accidentes laborais por provincias (totais)



## ACCIDENTES LABORAIS CON BAIXA EN XORNADA DE TRABALLO SEGUNDO A FORMA DO ACCIDENTE POR GRAVIDADE

|   | Leves         |              |              |              | Graves     |           |              |              | Mortais   |          |              |             | Totais        |              |               |              |              |
|---|---------------|--------------|--------------|--------------|------------|-----------|--------------|--------------|-----------|----------|--------------|-------------|---------------|--------------|---------------|--------------|--------------|
|   | Homes         | Mulleres     | % Homes      | % Mulleres   | Homes      | Mulleres  | % Homes      | % Mulleres   | Homes     | Mulleres | % Homes      | % Mulleres  | Homes         | Mulleres     | Total         | % Homes      | % Mulleres   |
| Contacto coa corrente eléctrica, lume e substancias perigosas | 440           | 296          | 59,78        | 40,22        | 12         | 1         | 92,31        | 7,69         | 0         | 0        | 0,00         | 0,00        | 452           | 297          | <b>749</b>    | 60,35        | 39,65        |
| Afogamentos, sepultamentos                                    | 25            | 5            | 83,33        | 16,67        | 5          | 0         | 100,00       | 0,00         | 7         | 0        | 100,00       | 0,00        | 37            | 5            | <b>42</b>     | 88,10        | 11,90        |
| Caídas e golpes con esmagamentos contra obxectos inmóviles    | 4.514         | 2.294        | 66,30        | 33,70        | 121        | 30        | 80,13        | 19,87        | 4         | 0        | 100,00       | 0,00        | 4.639         | 2.324        | <b>6.963</b>  | 66,62        | 33,38        |
| Choques ou golpes contra obxectos en movemento                | 3.711         | 788          | 82,48        | 17,52        | 70         | 4         | 94,59        | 5,41         | 12        | 0        | 100,00       | 0,00        | 3.793         | 792          | <b>4.585</b>  | 82,73        | 17,27        |
| Contacto con axente cortante ou punzante                      | 2.021         | 624          | 76,41        | 23,59        | 29         | 2         | 93,55        | 6,45         | 1         | 0        | 100,00       | 0,00        | 2.051         | 626          | <b>2.677</b>  | 76,62        | 23,38        |
| Esmagamentos por atrapamentos e amputacións                   | 1.019         | 285          | 78,14        | 21,86        | 61         | 2         | 96,83        | 3,17         | 12        | 2        | 85,71        | 14,29       | 1.092         | 289          | <b>1.381</b>  | 79,07        | 20,93        |
| Sobreesforzos, trauma psíquico e exposicións a radiacións     | 5.692         | 2.416        | 70,20        | 29,80        | 15         | 3         | 83,33        | 16,67        | 0         | 0        | 0,00         | 0,00        | 5.707         | 2.419        | <b>8.126</b>  | 70,23        | 29,77        |
| Mordeduras, patadas, picaduras                                | 181           | 174          | 50,99        | 49,01        | 6          | 2         | 75,00        | 25,00        | 1         | 0        | 100,00       | 0,00        | 188           | 176          | <b>364</b>    | 51,65        | 48,35        |
| Infartos e outras patoloxías non traumáticas                  | 17            | 6            | 73,91        | 26,09        | 27         | 9         | 75,00        | 25,00        | 14        | 1        | 93,33        | 6,67        | 58            | 16           | <b>74</b>     | 78,38        | 21,62        |
| Outros contactos  | 0             | 1            | 0,00         | 100,00       | 0          | 0         | 0,00         | 0,00         | 0         | 0        | 0,00         | 0,00        | 0             | 1            | <b>1</b>      | 0,00         | 100,00       |
| <b>TOTAL</b>  | <b>17.620</b> | <b>6.889</b> | <b>71,89</b> | <b>28,11</b> | <b>346</b> | <b>53</b> | <b>86,72</b> | <b>13,28</b> | <b>51</b> | <b>3</b> | <b>94,44</b> | <b>5,56</b> | <b>18.017</b> | <b>6.945</b> | <b>24.962</b> | <b>72,18</b> | <b>27,82</b> |

|                     | Leves        |              |              |              | Graves    |          |              |              | Mortais  |          |             |             | Totais       |              |              |              |              |
|---------------------|--------------|--------------|--------------|--------------|-----------|----------|--------------|--------------|----------|----------|-------------|-------------|--------------|--------------|--------------|--------------|--------------|
|                     | Homes        | Mulleres     | % Homes      | % Mulleres   | Homes     | Mulleres | % Homes      | % Mulleres   | Homes    | Mulleres | % Homes     | % Mulleres  | Homes        | Mulleres     | Total        | % Homes      | % Mulleres   |
| <b>Sobreesforzo</b> | <b>5.602</b> | <b>2.397</b> | <b>70,03</b> | <b>29,97</b> | <b>14</b> | <b>3</b> | <b>82,35</b> | <b>17,65</b> | <b>0</b> | <b>0</b> | <b>0,00</b> | <b>0,00</b> | <b>5.616</b> | <b>2.400</b> | <b>8.016</b> | <b>70,06</b> | <b>29,94</b> |

Pola importancia numérica e a heteroxeneidade do grupo 7 faise a desagregación dos accidentes por sobreesforzos.

## ACCIDENTES LABORAIS CON BAIXA EN XORNADA DE TRABALLO SEGUNDO A NATUREZA DA LESIÓN POR GRAVIDADE

|  | Leves         |              |              |              | Graves     |           |              |              | Mortais   |          |              |             | Totais        |              |               |              |              |
|--|---------------|--------------|--------------|--------------|------------|-----------|--------------|--------------|-----------|----------|--------------|-------------|---------------|--------------|---------------|--------------|--------------|
|  | Homes         | Mulleres     | % Homes      | % Mulleres   | Homes      | Mulleres  | % Homes      | % Mulleres   | Homes     | Mulleres | % Homes      | % Mulleres  | Homes         | Mulleres     | Total         | % Homes      | % Mulleres   |
| Lesións superficiais e feridas abertas                 | 5.764         | 1.782        | 76,38        | 23,62        | 37         | 2         | 94,87        | 5,13         | 0         | 0        | 0,00         | 0,00        | 5.801         | 1.784        | <b>7.585</b>  | 76,48        | 23,52        |
| Fracturas de ósos                                      | 1.752         | 549          | 76,14        | 23,86        | 161        | 31        | 83,85        | 16,15        | 1         | 0        | 100,00       | 0,00        | 1.914         | 580          | <b>2.494</b>  | 76,74        | 23,26        |
| Torceduras, escordaduras e distensións                 | 9.368         | 4.185        | 69,12        | 30,88        | 28         | 4         | 87,50        | 12,50        | 0         | 0        | 0,00         | 0,00        | 9.396         | 4.189        | <b>13.585</b> | 69,16        | 30,84        |
| Amputacións traumáticas                                | 71            | 7            | 91,03        | 8,97         | 28         | 2         | 93,33        | 6,67         | 0         | 0        | 0,00         | 0,00        | 99            | 9            | <b>108</b>    | 91,67        | 8,33         |
| Conmocións e lesións internas                          | 105           | 46           | 69,54        | 30,46        | 23         | 1         | 95,83        | 4,17         | 15        | 0        | 100,00       | 0,00        | 143           | 47           | <b>190</b>    | 75,26        | 24,74        |
| Queimaduras, escaldaduras e conxelacións               | 328           | 139          | 70,24        | 29,76        | 8          | 1         | 88,89        | 11,11        | 0         | 0        | 0,00         | 0,00        | 336           | 140          | <b>476</b>    | 70,59        | 29,41        |
| Envenenamentos e infeccións *                          | 43            | 114          | 27,39        | 72,61        | 5          | 1         | 83,33        | 16,67        | 0         | 0        | 0,00         | 0,00        | 48            | 115          | <b>163</b>    | 29,45        | 70,55        |
| Afogamentos e asfixias                                 | 5             | 5            | 50,00        | 50,00        | 1          | 0         | 100,00       | 0,00         | 7         | 0        | 100,00       | 0,00        | 13            | 5            | <b>18</b>     | 72,22        | 27,78        |
| Efectos do ruído, vibracións e presión                 | 13            | 2            | 86,67        | 13,33        | 1          | 0         | 100,00       | 0,00         | 0         | 0        | 0,00         | 0,00        | 14            | 2            | <b>16</b>     | 87,50        | 12,50        |
| Ambiente térmico e radiacións                          | 43            | 1            | 97,73        | 2,27         | 1          | 0         | 100,00       | 0,00         | 0         | 0        | 0,00         | 0,00        | 44            | 1            | <b>45</b>     | 97,78        | 2,22         |
| Danos psicolóxicos e choques traumáticos               | 14            | 15           | 48,28        | 51,72        | 1          | 1         | 50,00        | 50,00        | 0         | 0        | 0,00         | 0,00        | 15            | 16           | <b>31</b>     | 48,39        | 51,61        |
| Lesións múltiples                                      | 94            | 36           | 72,31        | 27,69        | 25         | 1         | 96,15        | 3,85         | 14        | 2        | 87,50        | 12,50       | 133           | 39           | <b>172</b>    | 77,33        | 22,67        |
| Infartos, derramos e outras patoloxías non traumáticas | 17            | 7            | 70,83        | 29,17        | 27         | 9         | 75,00        | 25,00        | 14        | 1        | 93,33        | 6,67        | 58            | 17           | <b>75</b>     | 77,33        | 22,67        |
| Outras non incluídas ou sen especificar                | 3             | 1            | 75,00        | 25,00        | 0          | 0         | 0,00         | 0,00         | 0         | 0        | 0,00         | 0,00        | 3             | 1            | <b>4</b>      | 75,00        | 25,00        |
| <b>TOTAL</b>   | <b>17.620</b> | <b>6.889</b> | <b>71,89</b> | <b>28,11</b> | <b>346</b> | <b>53</b> | <b>86,72</b> | <b>13,28</b> | <b>51</b> | <b>3</b> | <b>94,44</b> | <b>5,56</b> | <b>18.017</b> | <b>6.945</b> | <b>24.962</b> | <b>72,18</b> | <b>27,82</b> |

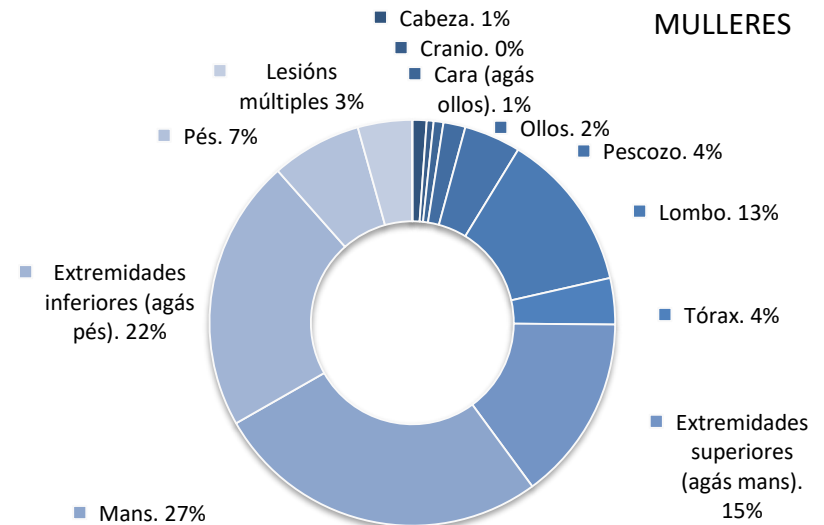
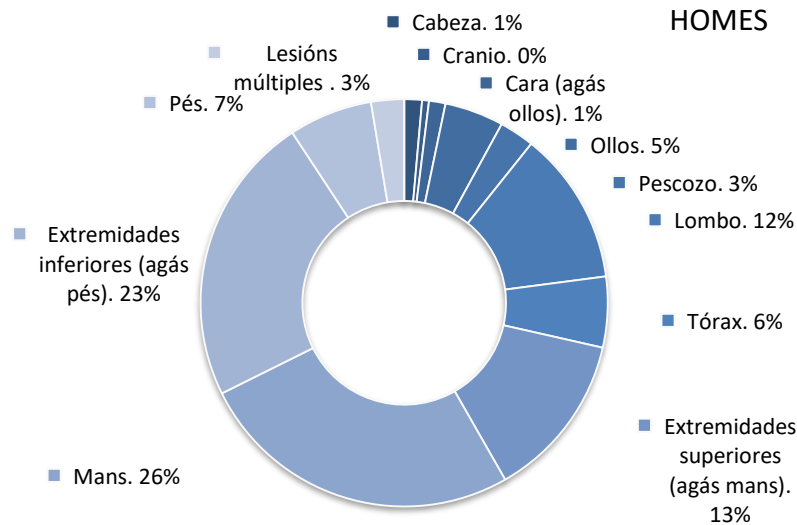
|                                 | Leves |          |         |            | Graves |          |         |            | Mortais |          |         |            | Totais |          |            |         |            |
|---------------------------------|-------|----------|---------|------------|--------|----------|---------|------------|---------|----------|---------|------------|--------|----------|------------|---------|------------|
|                                 | Homes | Mulleres | % Homes | % Mulleres | Homes  | Mulleres | % Homes | % Mulleres | Homes   | Mulleres | % Homes | % Mulleres | Homes  | Mulleres | Total      | % Homes | % Mulleres |
| COVID-19 (dentro do grupo co *) | 14    | 98       | 12,50   | 87,50      | 1      | 0        | 100     | 0          | 0       | 0        | 0,00    | 0,00       | 15     | 98       | <b>113</b> | 13,27   | 86,73      |



## ACCIDENTES LABORAIS CON BAIXA EN XORNADA DE TRABALLO SEGUNDO A PARTE DO CORPO LESIONADA POR GRAVIDADE

|   | Leves         |              |              |              | Graves     |           |              |              | Mortais   |          |              |             | Totais        |              |               |              |              |
|---|---------------|--------------|--------------|--------------|------------|-----------|--------------|--------------|-----------|----------|--------------|-------------|---------------|--------------|---------------|--------------|--------------|
|   | Homes         | Mulleres     | % Homes      | % Mulleres   | Homes      | Mulleres  | % Homes      | % Mulleres   | Homes     | Mulleres | % Homes      | % Mulleres  | Homes         | Mulleres     | Total         | % Homes      | % Mulleres   |
| Cabeza                                  | 238           | 78           | 75,32        | 24,68        | 12         | 1         | 92,31        | 7,69         | 4         | 0        | 100,00       | 0,00        | 254           | 79           | <b>333</b>    | 76,28        | 23,72        |
| Cranio                                  | 73            | 34           | 68,22        | 31,78        | 16         | 3         | 84,21        | 15,79        | 9         | 1        | 90,00        | 10,00       | 98            | 38           | <b>136</b>    | 72,06        | 27,94        |
| Cara (agás ollos)                       | 225           | 53           | 80,94        | 19,06        | 9          | 1         | 90,00        | 10,00        | 2         | 0        | 100,00       | 0,00        | 236           | 54           | <b>290</b>    | 81,38        | 18,62        |
| Ollos                                   | 835           | 122          | 87,25        | 12,75        | 10         | 0         | 100,00       | 0,00         | 0         | 0        | 0,00         | 0,00        | 845           | 122          | <b>967</b>    | 87,38        | 12,62        |
| Pescozo                                 | 497           | 314          | 61,28        | 38,72        | 4          | 0         | 100,00       | 0,00         | 0         | 0        | 0,00         | 0,00        | 501           | 314          | <b>815</b>    | 61,47        | 38,53        |
| Lombo                                   | 2.178         | 883          | 71,15        | 28,85        | 19         | 0         | 100,00       | 0,00         | 0         | 0        | 0,00         | 0,00        | 2.197         | 883          | <b>3.080</b>  | 71,33        | 28,67        |
| Tórax                                   | 941           | 249          | 79,08        | 20,92        | 55         | 7         | 88,71        | 11,29        | 15        | 0        | 100,00       | 0,00        | 1.011         | 256          | <b>1.267</b>  | 79,79        | 20,21        |
| Extremidades superiores (agás mans)     | 2.350         | 1.011        | 69,92        | 30,08        | 28         | 16        | 63,64        | 36,36        | 0         | 0        | 0,00         | 0,00        | 2.378         | 1.027        | <b>3.405</b>  | 69,84        | 30,16        |
| Mans                                    | 4.615         | 1.855        | 71,33        | 28,67        | 56         | 8         | 87,50        | 12,50        | 0         | 0        | 0,00         | 0,00        | 4.671         | 1.863        | <b>6.534</b>  | 71,49        | 28,51        |
| Extremidades inferiores (agás pés)      | 4.084         | 1.498        | 73,16        | 26,84        | 74         | 10        | 88,10        | 11,90        | 0         | 0        | 0,00         | 0,00        | 4.158         | 1.508        | <b>5.666</b>  | 73,39        | 26,61        |
| Pés                                     | 1.177         | 499          | 70,23        | 29,77        | 20         | 1         | 95,24        | 4,76         | 0         | 0        | 0,00         | 0,00        | 1.197         | 500          | <b>1.697</b>  | 70,54        | 29,46        |
| Lesións múltiples                       | 407           | 292          | 58,23        | 41,77        | 43         | 6         | 87,76        | 12,24        | 21        | 2        | 91,30        | 8,70        | 471           | 300          | <b>771</b>    | 61,09        | 38,91        |
| Outras non incluídas ou sen especificar | 0             | 1            | 0,00         | 100,00       | 0          | 0         | 0,00         | 0,00         | 0         | 0        | 0,00         | 0,00        | 0             | 1            | <b>1</b>      | 0,00         | 100,00       |
| <b>TOTAL</b>                            | <b>17.620</b> | <b>6.889</b> | <b>71,89</b> | <b>28,11</b> | <b>346</b> | <b>53</b> | <b>86,72</b> | <b>13,28</b> | <b>51</b> | <b>3</b> | <b>94,44</b> | <b>5,56</b> | <b>18.017</b> | <b>6.945</b> | <b>24.962</b> | <b>72,18</b> | <b>27,82</b> |

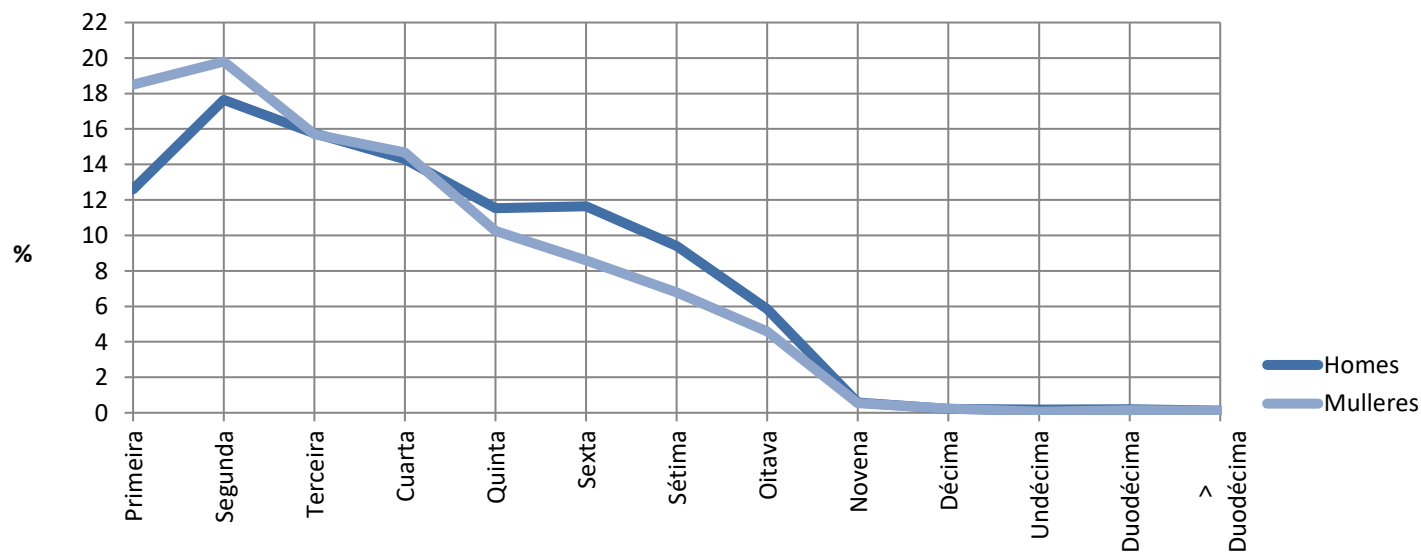
Accidentes laborais segundo parte do corpo lesionada



## ACCIDENTES LABORAIS CON BAIXA EN XORNADA DE TRABALLO SEGUNDO A HORA DO TRABALLO POR GRAVIDADE

|                    | Leves         |              |              |              | Graves     |           |              |              | Mortais   |          |              |             | Totais        |              |               |              |              |
|--------------------|---------------|--------------|--------------|--------------|------------|-----------|--------------|--------------|-----------|----------|--------------|-------------|---------------|--------------|---------------|--------------|--------------|
|                    | Homes         | Mulleres     | % Homes      | % Mulleres   | Homes      | Mulleres  | % Homes      | % Mulleres   | Homes     | Mulleres | % Homes      | % Mulleres  | Homes         | Mulleres     | Total         | % Homes      | % Mulleres   |
| Primeira           | 2.224         | 1.272        | 63,62        | 36,38        | 39         | 12        | 76,47        | 23,53        | 7         | 1        | 87,50        | 12,50       | 2.270         | 1.285        | <b>3.555</b>  | 63,85        | 36,15        |
| Segunda            | 3.093         | 1.367        | 69,35        | 30,65        | 77         | 8         | 90,59        | 9,41         | 8         | 0        | 100,00       | 0,00        | 3.178         | 1.375        | <b>4.553</b>  | 69,80        | 30,20        |
| Terceira           | 2.786         | 1.081        | 72,05        | 27,95        | 47         | 10        | 82,46        | 17,54        | 4         | 0        | 100,00       | 0,00        | 2.837         | 1.091        | <b>3.928</b>  | 72,23        | 27,77        |
| Cuarta             | 2.538         | 1.013        | 71,47        | 28,53        | 31         | 6         | 83,78        | 16,22        | 6         | 0        | 100,00       | 0,00        | 2.575         | 1.019        | <b>3.594</b>  | 71,65        | 28,35        |
| Quinta             | 2.024         | 707          | 74,11        | 25,89        | 48         | 5         | 90,57        | 9,43         | 6         | 0        | 100,00       | 0,00        | 2.078         | 712          | <b>2.790</b>  | 74,48        | 25,52        |
| Sexta              | 2.033         | 593          | 77,42        | 22,58        | 53         | 4         | 92,98        | 7,02         | 10        | 0        | 100,00       | 0,00        | 2.096         | 597          | <b>2.693</b>  | 77,83        | 22,17        |
| Sétima             | 1.655         | 464          | 78,10        | 21,90        | 33         | 6         | 84,62        | 15,38        | 5         | 1        | 83,33        | 16,67       | 1.693         | 471          | <b>2.164</b>  | 78,23        | 21,77        |
| Oitava             | 1036          | 316          | 76,63        | 23,37        | 15         | 1         | 93,75        | 6,25         | 4         | 1        | 80,00        | 20,00       | 1.055         | 318          | <b>1.373</b>  | 76,84        | 23,16        |
| Novena             | 104           | 37           | 73,76        | 26,24        | 1          | 1         | 50,00        | 50,00        | 0         | 0        | 0,00         | 0,00        | 105           | 38           | <b>143</b>    | 73,43        | 26,57        |
| Décima             | 39            | 17           | 69,64        | 30,36        | 0          | 0         | 0,00         | 0,00         | 1         | 0        | 100,00       | 0,00        | 40            | 17           | <b>57</b>     | 70,18        | 29,82        |
| Décimo primeira    | 33            | 4            | 89,19        | 10,81        | 0          | 0         | 0,00         | 0,00         | 0         | 0        | 0,00         | 0,00        | 33            | 4            | <b>37</b>     | 89,19        | 10,81        |
| Décimo segunda     | 33            | 10           | 76,74        | 23,26        | 2          | 0         | 100,00       | 0,00         | 0         | 0        | 0,00         | 0,00        | 35            | 10           | <b>45</b>     | 77,78        | 22,22        |
| Maior de duodécima | 22            | 8            | 73,33        | 26,67        | 0          | 0         | 0,00         | 0,00         | 0         | 0        | 0,00         | 0,00        | 22            | 8            | <b>30</b>     | 73,33        | 26,67        |
| <b>TOTAL</b>       | <b>17.620</b> | <b>6.889</b> | <b>71,89</b> | <b>28,11</b> | <b>346</b> | <b>53</b> | <b>86,72</b> | <b>13,28</b> | <b>51</b> | <b>3</b> | <b>94,44</b> | <b>5,56</b> | <b>18.017</b> | <b>6.945</b> | <b>24.962</b> | <b>72,18</b> | <b>27,82</b> |

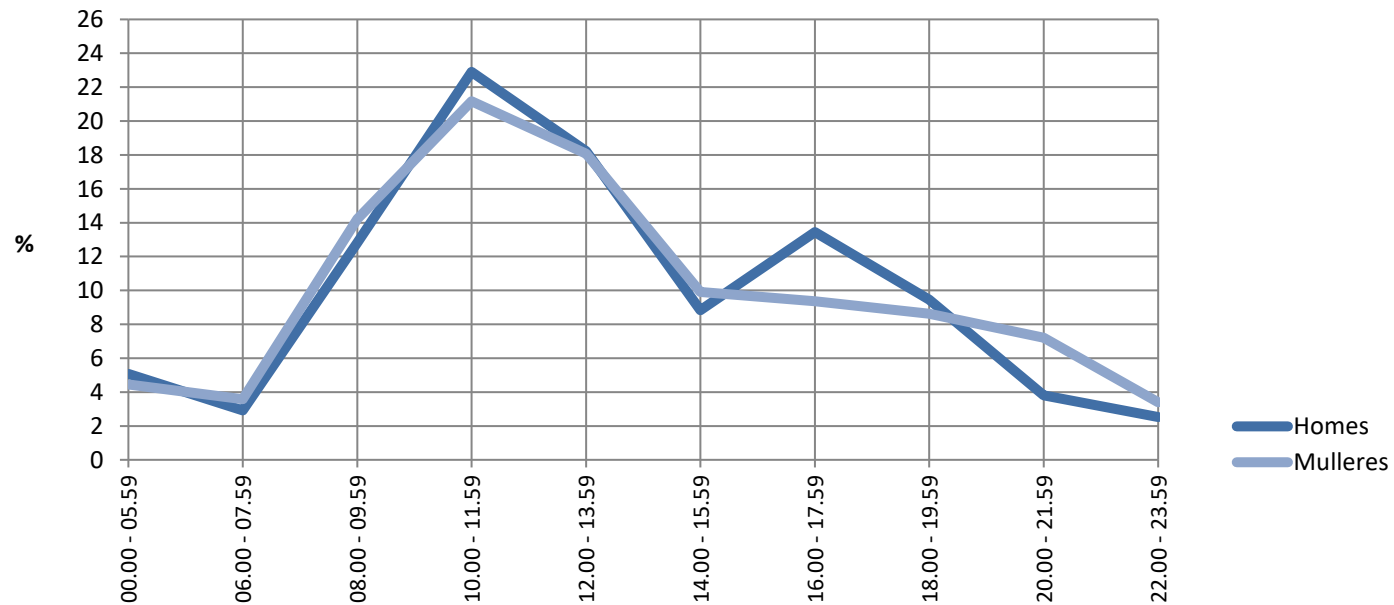
Accidentes laborais segundo a hora do traballo



## ACCIDENTES LABORAIS CON BAIXA EN XORNADA DE TRABALLO SEGUNDO A HORA DO DÍA POR GRAVIDADE

|               | Leves  |          |         |            | Graves |          |         |            | Mortais |          |         |            | Totais |          |               |         |            |
|---------------|--------|----------|---------|------------|--------|----------|---------|------------|---------|----------|---------|------------|--------|----------|---------------|---------|------------|
|               | Homes  | Mulleres | % Homes | % Mulleres | Homes  | Mulleres | % Homes | % Mulleres | Homes   | Mulleres | % Homes | % Mulleres | Homes  | Mulleres | Total         | % Homes | % Mulleres |
| 00.00 - 05.59 | 899    | 309      | 74,42   | 25,58      | 14     | 0        | 100,00  | 0,00       | 1       | 0        | 100,00  | 0,00       | 914    | 309      | <b>1.223</b>  | 74,73   | 25,27      |
| 06.00 - 07.59 | 515    | 246      | 67,67   | 32,33      | 10     | 3        | 76,92   | 23,08      | 1       | 0        | 100,00  | 0,00       | 526    | 249      | <b>775</b>    | 67,87   | 32,13      |
| 08.00 - 09.59 | 2.267  | 979      | 69,84   | 30,16      | 36     | 9        | 80,00   | 20,00      | 6       | 0        | 100,00  | 0,00       | 2.309  | 988      | <b>3.297</b>  | 70,03   | 29,97      |
| 10.00 - 11.59 | 4.028  | 1.458    | 73,42   | 26,58      | 88     | 12       | 88,00   | 12,00      | 10      | 0        | 100,00  | 0,00       | 4.126  | 1.470    | <b>5.596</b>  | 73,73   | 26,27      |
| 12.00 - 13.59 | 3.218  | 1.244    | 72,12   | 27,88      | 57     | 11       | 83,82   | 16,18      | 10      | 0        | 100,00  | 0,00       | 3.285  | 1.255    | <b>4.540</b>  | 72,36   | 27,64      |
| 14.00 - 15.59 | 1.557  | 685      | 69,45   | 30,55      | 31     | 2        | 93,94   | 6,06       | 3       | 1        | 75,00   | 25,00      | 1.591  | 688      | <b>2.279</b>  | 69,81   | 30,19      |
| 16.00 - 17.59 | 2.345  | 645      | 78,43   | 21,57      | 63     | 5        | 92,65   | 7,35       | 15      | 0        | 100,00  | 0,00       | 2.423  | 650      | <b>3.073</b>  | 78,85   | 21,15      |
| 18.00 - 19.59 | 1.671  | 591      | 73,87   | 26,13      | 29     | 8        | 78,38   | 21,62      | 3       | 0        | 100,00  | 0,00       | 1.703  | 599      | <b>2.302</b>  | 73,98   | 26,02      |
| 20.00 - 21.59 | 670    | 497      | 57,41   | 42,59      | 13     | 3        | 81,25   | 18,75      | 2       | 1        | 66,67   | 33,33      | 685    | 501      | <b>1.186</b>  | 57,76   | 42,24      |
| 22.00 - 23.59 | 450    | 235      | 65,69   | 34,31      | 5      | 0        | 100,00  | 0,00       | 0       | 1        | 0,00    | 100,00     | 455    | 236      | <b>691</b>    | 65,85   | 34,15      |
| TOTAL         | 17.620 | 6.889    | 71,89   | 28,11      | 346    | 53       | 86,72   | 13,28      | 51      | 3        | 94,44   | 5,56       | 18.017 | 6.945    | <b>24.962</b> | 72,18   | 27,82      |

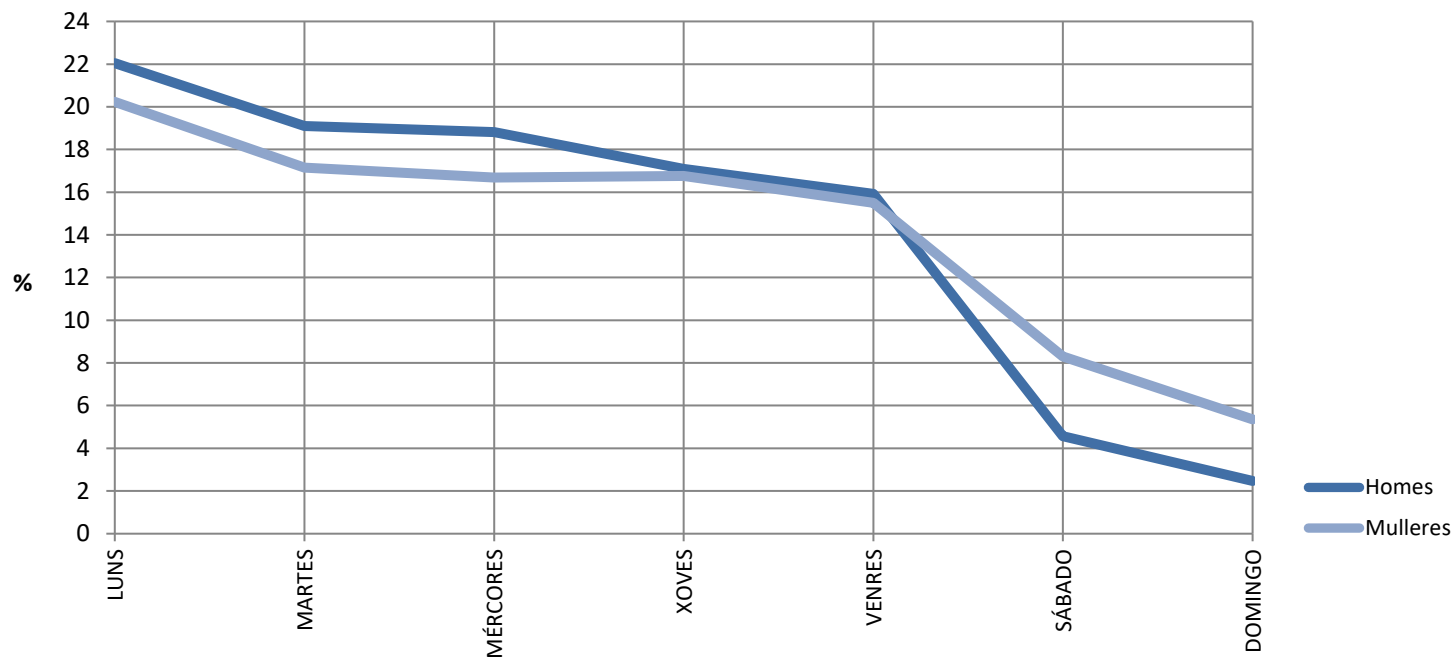
Accidentes laborais por hora do día



## ACCIDENTES LABORAIS CON BAIXA EN XORNADA DE TRABALLO SEGUNDO DÍA DA SEMANA POR GRAVIDADE

|              | Leves         |              |              |              | Graves     |           |              |              | Mortais   |          |              |             | Totais        |              |               |              |              |
|--------------|---------------|--------------|--------------|--------------|------------|-----------|--------------|--------------|-----------|----------|--------------|-------------|---------------|--------------|---------------|--------------|--------------|
|              | Homes         | Mulleres     | % Homes      | % Mulleres   | Homes      | Mulleres  | % Homes      | % Mulleres   | Homes     | Mulleres | % Homes      | % Mulleres  | Homes         | Mulleres     | Total         | % Homes      | % Mulleres   |
| Luns         | 3.899         | 1.387        | 73,76        | 26,24        | 60         | 18        | 76,92        | 23,08        | 13        | 0        | 100,00       | 0,00        | 3.972         | 1.405        | <b>5.377</b>  | 73,87        | 26,13        |
| Martes       | 3.354         | 1.184        | 73,91        | 26,09        | 81         | 6         | 93,10        | 6,90         | 7         | 1        | 87,50        | 12,50       | 3.442         | 1.191        | <b>4.633</b>  | 74,29        | 25,71        |
| Mércores     | 3.306         | 1.149        | 74,21        | 25,79        | 76         | 10        | 88,37        | 11,63        | 7         | 0        | 100,00       | 0,00        | 3.389         | 1.159        | <b>4.548</b>  | 74,52        | 25,48        |
| Xoves        | 3.007         | 1.151        | 72,32        | 27,68        | 60         | 12        | 83,33        | 16,67        | 11        | 1        | 91,67        | 8,33        | 3.078         | 1.164        | <b>4.242</b>  | 72,56        | 27,44        |
| Venres       | 2.819         | 1.074        | 72,41        | 27,59        | 41         | 2         | 95,35        | 4,65         | 9         | 1        | 90,00        | 10,00       | 2.869         | 1.077        | <b>3.946</b>  | 72,71        | 27,29        |
| Sábado       | 801           | 573          | 58,30        | 41,70        | 18         | 4         | 81,82        | 18,18        | 3         | 0        | 100,00       | 0,00        | 822           | 577          | <b>1.399</b>  | 58,76        | 41,24        |
| Domingo      | 434           | 371          | 53,91        | 46,09        | 10         | 1         | 90,91        | 9,09         | 1         | 0        | 100,00       | 0,00        | 445           | 372          | <b>817</b>    | 54,47        | 45,53        |
| <b>TOTAL</b> | <b>17.620</b> | <b>6.889</b> | <b>71,89</b> | <b>28,11</b> | <b>346</b> | <b>53</b> | <b>86,72</b> | <b>13,28</b> | <b>51</b> | <b>3</b> | <b>94,44</b> | <b>5,56</b> | <b>18.017</b> | <b>6.945</b> | <b>24.962</b> | <b>72,18</b> | <b>27,82</b> |

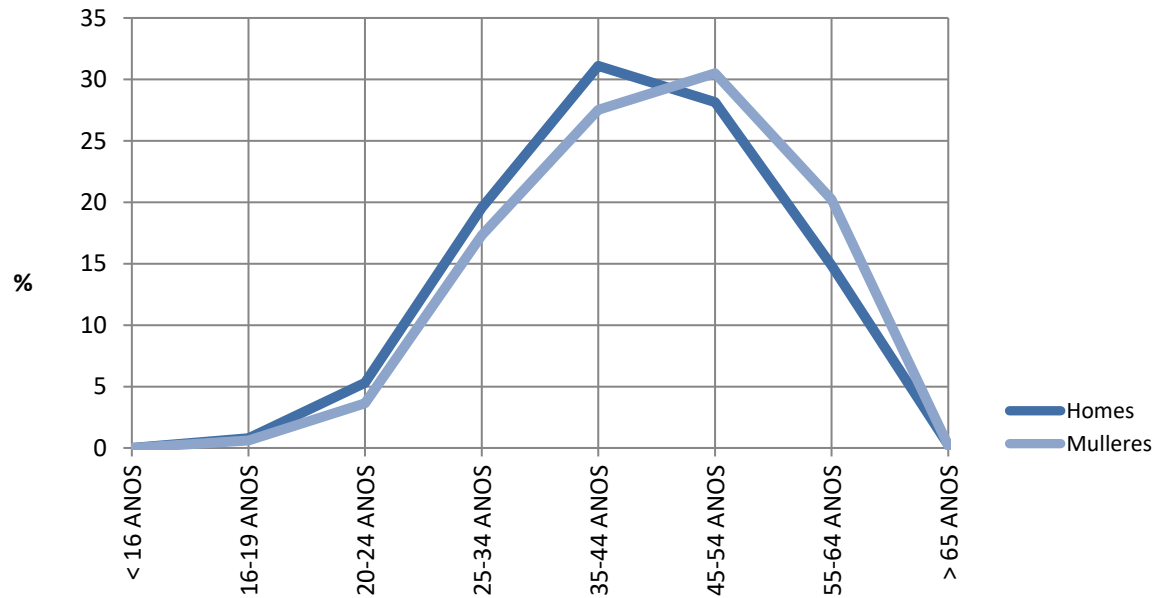
Accidentes laborais por día da semana



## ACCIDENTES LABORAIS CON BAIXA EN XORNADA DE TRABALLO SEGUNDO IDADE POR GRAVIDADE

|                  | Leves         |              |              |              | Graves     |           |              |              | Mortais   |          |              |             | Totais        |              |               |              |              |
|------------------|---------------|--------------|--------------|--------------|------------|-----------|--------------|--------------|-----------|----------|--------------|-------------|---------------|--------------|---------------|--------------|--------------|
|                  | Homes         | Mulleres     | % Homes      | % Mulleres   | Homes      | Mulleres  | % Homes      | % Mulleres   | Homes     | Mulleres | % Homes      | % Mulleres  | Homes         | Mulleres     | Total         | % Homes      | % Mulleres   |
| Menor de 16 anos | 1             | 0            | 100,00       | 0,00         | 0          | 0         | 0,00         | 0,00         | 0         | 0        | 0,00         | 0,00        | 1             | 0            | 1             | 100,00       | 0,00         |
| De 16 a 19 anos  | 139           | 42           | 76,80        | 23,20        | 3          | 0         | 100,00       | 0,00         | 0         | 0        | 0,00         | 0,00        | 142           | 42           | 184           | 77,17        | 22,83        |
| De 20 a 24 anos  | 949           | 251          | 79,08        | 20,92        | 7          | 1         | 87,50        | 12,50        | 0         | 0        | 0,00         | 0,00        | 956           | 252          | 1.208         | 79,14        | 20,86        |
| De 25 a 34 anos  | 3.483         | 1.199        | 74,39        | 25,61        | 37         | 4         | 90,24        | 9,76         | 4         | 0        | 100,00       | 0,00        | 3.524         | 1.203        | 4.727         | 74,55        | 25,45        |
| De 35 a 44 anos  | 5.509         | 1.903        | 74,33        | 25,67        | 80         | 8         | 90,91        | 9,09         | 14        | 1        | 93,33        | 6,67        | 5.603         | 1.912        | 7.515         | 74,56        | 25,44        |
| De 45 a 54 anos  | 4.924         | 2.103        | 70,07        | 29,93        | 124        | 14        | 89,86        | 10,14        | 22        | 1        | 95,65        | 4,35        | 5.070         | 2.118        | 7.188         | 70,53        | 29,47        |
| De 55 a 65 anos  | 2.574         | 1.379        | 65,12        | 34,88        | 92         | 25        | 78,63        | 21,37        | 11        | 1        | 91,67        | 8,33        | 2.677         | 1.405        | 4.082         | 65,58        | 34,42        |
| Maior de 65 anos | 41            | 12           | 77,36        | 22,64        | 3          | 1         | 75,00        | 25,00        | 0         | 0        | 0,00         | 0,00        | 44            | 13           | 57            | 77,19        | 22,81        |
| <b>TOTAL</b>     | <b>17.620</b> | <b>6.889</b> | <b>71,89</b> | <b>28,11</b> | <b>346</b> | <b>53</b> | <b>86,72</b> | <b>13,28</b> | <b>51</b> | <b>3</b> | <b>94,44</b> | <b>5,56</b> | <b>18.017</b> | <b>6.945</b> | <b>24.962</b> | <b>72,18</b> | <b>27,82</b> |

Accidentes laborais por idade



## ACCIDENTES LABORAIS CON BAIXA EN XORNADA DE TRABALLO SEGUNDO NACIONALIDADE DO PERSOAL TRABALLADOR POR GRAVIDADE

|                    | Leves         |              |              |              | Graves     |           |              |              | Mortais   |          |              |             | Totais        |              |               |              |              |
|--------------------|---------------|--------------|--------------|--------------|------------|-----------|--------------|--------------|-----------|----------|--------------|-------------|---------------|--------------|---------------|--------------|--------------|
|                    | Homes         | Mulleres     | % Homes      | % Mulleres   | Homes      | Mulleres  | % Homes      | % Mulleres   | Homes     | Mulleres | % Homes      | % Mulleres  | Homes         | Mulleres     | Total         | % Homes      | % Mulleres   |
| <b>EUROPA</b>      | <b>16.967</b> | <b>6.705</b> | <b>71,68</b> | <b>28,32</b> | <b>336</b> | <b>50</b> | <b>87,05</b> | <b>12,95</b> | <b>50</b> | <b>3</b> | <b>94,34</b> | <b>5,66</b> | <b>17.353</b> | <b>6.758</b> | <b>24.111</b> | <b>71,97</b> | <b>28,03</b> |
| <b>España</b>      | <b>16.420</b> | <b>6.616</b> | <b>71,28</b> | <b>28,72</b> | <b>324</b> | <b>50</b> | <b>86,63</b> | <b>13,37</b> | <b>46</b> | <b>3</b> | <b>93,88</b> | <b>6,12</b> | <b>16.790</b> | <b>6.669</b> | <b>23.459</b> | <b>71,57</b> | <b>28,43</b> |
| Alemaña            | 4             | 1            | 80,00        | 20,00        | 0          | 0         | 0,00         | 0,00         | 0         | 0        | 0,00         | 0,00        | 4             | 1            | 5             | 80,00        | 20,00        |
| Bélxica            | 1             | 0            | 100,00       | 0,00         | 0          | 0         | 0,00         | 0,00         | 0         | 0        | 0,00         | 0,00        | 1             | 0            | 1             | 100,00       | 0,00         |
| Bosnia-Herzegovina | 1             | 0            | 100,00       | 0,00         | 0          | 0         | 0,00         | 0,00         | 0         | 0        | 0,00         | 0,00        | 1             | 0            | 1             | 100,00       | 0,00         |
| Bulgaria           | 10            | 4            | 71,43        | 28,57        | 0          | 0         | 0,00         | 0,00         | 0         | 0        | 0,00         | 0,00        | 10            | 4            | 14            | 71,43        | 28,57        |
| Chequia            | 1             | 0            | 100,00       | 0,00         | 0          | 0         | 0,00         | 0,00         | 0         | 0        | 0,00         | 0,00        | 1             | 0            | 1             | 100,00       | 0,00         |
| Finlandia          | 2             | 0            | 100,00       | 0,00         | 0          | 0         | 0,00         | 0,00         | 0         | 0        | 0,00         | 0,00        | 2             | 0            | 2             | 100,00       | 0,00         |
| Francia            | 5             | 6            | 45,45        | 54,55        | 0          | 0         | 0,00         | 0,00         | 0         | 0        | 0,00         | 0,00        | 5             | 6            | 11            | 45,45        | 54,55        |
| Italia             | 40            | 8            | 83,33        | 16,67        | 1          | 0         | 100,00       | 0,00         | 0         | 0        | 0,00         | 0,00        | 41            | 8            | 49            | 83,67        | 16,33        |
| Lituania           | 3             | 0            | 100,00       | 0,00         | 0          | 0         | 0,00         | 0,00         | 0         | 0        | 0,00         | 0,00        | 3             | 0            | 3             | 100,00       | 0,00         |
| Moldova            | 2             | 0            | 100,00       | 0,00         | 0          | 0         | 0,00         | 0,00         | 0         | 0        | 0,00         | 0,00        | 2             | 0            | 2             | 100,00       | 0,00         |
| Polonia            | 8             | 1            | 88,89        | 11,11        | 0          | 0         | 0,00         | 0,00         | 0         | 0        | 0,00         | 0,00        | 8             | 1            | 9             | 88,89        | 11,11        |
| Portugal           | 325           | 48           | 87,13        | 12,87        | 8          | 0         | 100,00       | 0,00         | 3         | 0        | 100,00       | 0,00        | 336           | 48           | 384           | 87,50        | 12,50        |
| Reino Unido        | 2             | 0            | 100,00       | 0,00         | 0          | 0         | 0,00         | 0,00         | 0         | 0        | 0,00         | 0,00        | 2             | 0            | 2             | 100,00       | 0,00         |
| Romanía            | 128           | 19           | 87,07        | 12,93        | 3          | 0         | 100,00       | 0,00         | 1         | 0        | 100,00       | 0,00        | 132           | 19           | 151           | 87,42        | 12,58        |
| Rusia              | 2             | 0            | 100,00       | 0,00         | 0          | 0         | 0,00         | 0,00         | 0         | 0        | 0,00         | 0,00        | 2             | 0            | 2             | 100,00       | 0,00         |
| Suecia             | 2             | 0            | 100,00       | 0,00         | 0          | 0         | 0,00         | 0,00         | 0         | 0        | 0,00         | 0,00        | 2             | 0            | 2             | 100,00       | 0,00         |
| Suíza              | 1             | 0            | 100,00       | 0,00         | 0          | 0         | 0,00         | 0,00         | 0         | 0        | 0,00         | 0,00        | 1             | 0            | 1             | 100,00       | 0,00         |
| Ucraina            | 8             | 1            | 88,89        | 11,11        | 0          | 0         | 0,00         | 0,00         | 0         | 0        | 0,00         | 0,00        | 8             | 1            | 9             | 88,89        | 11,11        |
| Resto Europa       | 2             | 1            | 66,67        | 33,33        | 0          | 0         | 0,00         | 0,00         | 0         | 0        | 0,00         | 0,00        | 2             | 1            | 3             | 66,67        | 33,33        |

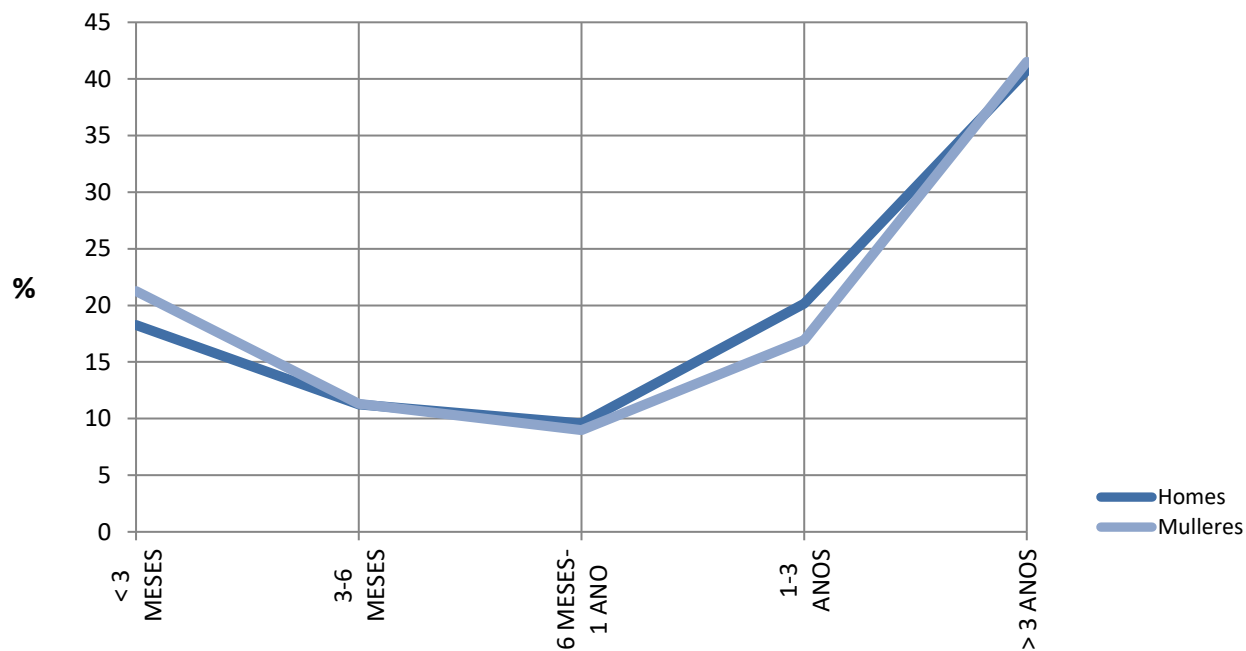
|                        |           |          |              |             |          |          |             |             |          |          |             |             |           |          |           |              |             |
|------------------------|-----------|----------|--------------|-------------|----------|----------|-------------|-------------|----------|----------|-------------|-------------|-----------|----------|-----------|--------------|-------------|
| <b>ASIA</b>            | <b>30</b> | <b>1</b> | <b>96,77</b> | <b>3,23</b> | <b>0</b> | <b>0</b> | <b>0,00</b> | <b>0,00</b> | <b>0</b> | <b>0</b> | <b>0,00</b> | <b>0,00</b> | <b>30</b> | <b>1</b> | <b>31</b> | <b>96,77</b> | <b>3,23</b> |
| Armenia                | 2         | 0        | 100,00       | 0,00        | 0        | 0        | 0,00        | 0,00        | 0        | 0        | 0,00        | 0,00        | 2         | 0        | 2         | 100,00       | 0,00        |
| Bangladesh             | 1         | 0        | 100,00       | 0,00        | 0        | 0        | 0,00        | 0,00        | 0        | 0        | 0,00        | 0,00        | 1         | 0        | 1         | 100,00       | 0,00        |
| Filipinas              | 4         | 0        | 100,00       | 0,00        | 0        | 0        | 0,00        | 0,00        | 0        | 0        | 0,00        | 0,00        | 4         | 0        | 4         | 100,00       | 0,00        |
| Indonesia              | 11        | 0        | 100,00       | 0,00        | 0        | 0        | 0,00        | 0,00        | 0        | 0        | 0,00        | 0,00        | 11        | 0        | 11        | 100,00       | 0,00        |
| Paquistán              | 4         | 0        | 100,00       | 0,00        | 0        | 0        | 0,00        | 0,00        | 0        | 0        | 0,00        | 0,00        | 4         | 0        | 4         | 100,00       | 0,00        |
| Siría, República Árabe | 4         | 1        | 80,00        | 20,00       | 0        | 0        | 0,00        | 0,00        | 0        | 0        | 0,00        | 0,00        | 4         | 1        | 5         | 80,00        | 20,00       |
| Turquía                | 2         | 0        | 100,00       | 0,00        | 0        | 0        | 0,00        | 0,00        | 0        | 0        | 0,00        | 0,00        | 2         | 0        | 2         | 100,00       | 0,00        |
| Resto Asia             | 2         | 0        | 100,00       | 0,00        | 0        | 0        | 0,00        | 0,00        | 0        | 0        | 0,00        | 0,00        | 2         | 0        | 2         | 100,00       | 0,00        |

|                       | Leves         |              |              |              | Graves     |           |               |              | Mortais   |          |               |             | Totais        |              |               |              |              |
|-----------------------|---------------|--------------|--------------|--------------|------------|-----------|---------------|--------------|-----------|----------|---------------|-------------|---------------|--------------|---------------|--------------|--------------|
|                       | Homes         | Mulleres     | % Homes      | % Mulleres   | Homes      | Mulleres  | % Homes       | % Mulleres   | Homes     | Mulleres | % Homes       | % Mulleres  | Homes         | Mulleres     | Total         | % Homes      | % Mulleres   |
| <b>ÁFRICA</b>         | <b>249</b>    | <b>24</b>    | <b>91,21</b> | <b>8,79</b>  | <b>3</b>   | <b>0</b>  | <b>100,00</b> | <b>0,00</b>  | <b>0</b>  | <b>0</b> | <b>0,00</b>   | <b>0,00</b> | <b>252</b>    | <b>24</b>    | <b>276</b>    | <b>91,30</b> | <b>8,70</b>  |
| Angola                | 3             | 0            | 100,00       | 0,00         | 0          | 0         | 0,00          | 0,00         | 0         | 0        | 0,00          | 0,00        | 3             | 0            | 3             | 100,00       | 0,00         |
| Alxeria               | 5             | 1            | 83,33        | 16,67        | 0          | 0         | 0,00          | 0,00         | 0         | 0        | 0,00          | 0,00        | 5             | 1            | 6             | 83,33        | 16,67        |
| Cabo Verde            | 7             | 2            | 77,78        | 22,22        | 0          | 0         | 0,00          | 0,00         | 0         | 0        | 0,00          | 0,00        | 7             | 2            | 9             | 77,78        | 22,22        |
| Camerún               | 2             | 0            | 100,00       | 0,00         | 0          | 0         | 0,00          | 0,00         | 0         | 0        | 0,00          | 0,00        | 2             | 0            | 2             | 100,00       | 0,00         |
| Gana                  | 8             | 0            | 100,00       | 0,00         | 0          | 0         | 0,00          | 0,00         | 0         | 0        | 0,00          | 0,00        | 8             | 0            | 8             | 100,00       | 0,00         |
| Gambia                | 2             | 0            | 100,00       | 0,00         | 0          | 0         | 0,00          | 0,00         | 0         | 0        | 0,00          | 0,00        | 2             | 0            | 2             | 100,00       | 0,00         |
| Guinea                | 3             | 0            | 100,00       | 0,00         | 0          | 0         | 0,00          | 0,00         | 0         | 0        | 0,00          | 0,00        | 3             | 0            | 3             | 100,00       | 0,00         |
| Mali                  | 2             | 0            | 100,00       | 0,00         | 0          | 0         | 0,00          | 0,00         | 0         | 0        | 0,00          | 0,00        | 2             | 0            | 2             | 100,00       | 0,00         |
| Marrocos              | 133           | 13           | 91,10        | 8,90         | 2          | 0         | 100,00        | 0,00         | 0         | 0        | 0,00          | 0,00        | 135           | 13           | 148           | 91,22        | 8,78         |
| Mauritania            | 4             | 0            | 100,00       | 0,00         | 0          | 0         | 0,00          | 0,00         | 0         | 0        | 0,00          | 0,00        | 4             | 0            | 4             | 100,00       | 0,00         |
| Nixeria               | 7             | 3            | 70,00        | 30,00        | 0          | 0         | 0,00          | 0,00         | 0         | 0        | 0,00          | 0,00        | 7             | 3            | 10            | 70,00        | 30,00        |
| Senegal               | 66            | 5            | 92,96        | 7,04         | 1          | 0         | 100,00        | 0,00         | 0         | 0        | 0,00          | 0,00        | 67            | 5            | 72            | 93,06        | 6,94         |
| Resto África          | 7             | 0            | 100,00       | 0,00         | 0          | 0         | 0,00          | 0,00         | 0         | 0        | 0,00          | 0,00        | 7             | 0            | 7             | 100,00       | 0,00         |
| <b>AMÉRICA</b>        | <b>373</b>    | <b>159</b>   | <b>70,11</b> | <b>29,89</b> | <b>7</b>   | <b>3</b>  | <b>70,00</b>  | <b>30,00</b> | <b>1</b>  | <b>0</b> | <b>100,00</b> | <b>0,00</b> | <b>381</b>    | <b>162</b>   | <b>543</b>    | <b>70,17</b> | <b>29,83</b> |
| Argentina             | 26            | 6            | 81,25        | 18,75        | 0          | 0         | 0,00          | 0,00         | 0         | 0        | 0,00          | 0,00        | 26            | 6            | 32            | 81,25        | 18,75        |
| Bolivia               | 3             | 3            | 50,00        | 50,00        | 0          | 0         | 0,00          | 0,00         | 0         | 0        | 0,00          | 0,00        | 3             | 3            | 6             | 50,00        | 50,00        |
| Brasil                | 41            | 31           | 56,94        | 43,06        | 3          | 0         | 100,00        | 0,00         | 0         | 0        | 0,00          | 0,00        | 44            | 31           | 75            | 58,67        | 41,33        |
| Chile                 | 5             | 0            | 100,00       | 0,00         | 0          | 1         | 0,00          | 100,00       | 0         | 0        | 0,00          | 0,00        | 5             | 1            | 6             | 83,33        | 16,67        |
| Colombia              | 68            | 23           | 74,73        | 25,27        | 0          | 0         | 0,00          | 0,00         | 0         | 0        | 0,00          | 0,00        | 68            | 23           | 91            | 74,73        | 25,27        |
| Cuba                  | 21            | 11           | 65,63        | 34,38        | 1          | 0         | 100,00        | 0,00         | 1         | 0        | 100,00        | 0,00        | 23            | 11           | 34            | 67,65        | 32,35        |
| Dominicana, República | 15            | 7            | 68,18        | 31,82        | 0          | 0         | 0,00          | 0,00         | 0         | 0        | 0,00          | 0,00        | 15            | 7            | 22            | 68,18        | 31,82        |
| Ecuador               | 11            | 2            | 84,62        | 15,38        | 0          | 0         | 0,00          | 0,00         | 0         | 0        | 0,00          | 0,00        | 11            | 2            | 13            | 84,62        | 15,38        |
| Estados Unidos        | 3             | 1            | 75,00        | 25,00        | 0          | 1         | 0,00          | 100,00       | 0         | 0        | 0,00          | 0,00        | 3             | 2            | 5             | 60,00        | 40,00        |
| Honduras              | 3             | 5            | 37,50        | 62,50        | 0          | 0         | 0,00          | 0,00         | 0         | 0        | 0,00          | 0,00        | 3             | 5            | 8             | 37,50        | 62,50        |
| México                | 3             | 2            | 60,00        | 40,00        | 0          | 0         | 0,00          | 0,00         | 0         | 0        | 0,00          | 0,00        | 3             | 2            | 5             | 60,00        | 40,00        |
| Nicaragua             | 1             | 1            | 50,00        | 50,00        | 0          | 0         | 0,00          | 0,00         | 0         | 0        | 0,00          | 0,00        | 1             | 1            | 2             | 50,00        | 50,00        |
| O Salvador            | 1             | 1            | 50,00        | 50,00        | 0          | 0         | 0,00          | 0,00         | 0         | 0        | 0,00          | 0,00        | 1             | 1            | 2             | 50,00        | 50,00        |
| Paraguay              | 5             | 9            | 35,71        | 64,29        | 0          | 1         | 0,00          | 100,00       | 0         | 0        | 0,00          | 0,00        | 5             | 10           | 15            | 33,33        | 66,67        |
| Perú                  | 68            | 12           | 85,00        | 15,00        | 2          | 0         | 100,00        | 0,00         | 0         | 0        | 0,00          | 0,00        | 70            | 12           | 82            | 85,37        | 14,63        |
| Uruguai               | 17            | 13           | 56,67        | 43,33        | 0          | 0         | 0,00          | 0,00         | 0         | 0        | 0,00          | 0,00        | 17            | 13           | 30            | 56,67        | 43,33        |
| Venezuela             | 80            | 32           | 71,43        | 28,57        | 1          | 0         | 100,00        | 0,00         | 0         | 0        | 0,00          | 0,00        | 81            | 32           | 113           | 71,68        | 28,32        |
| Resto América         | 2             | 0            | 100,00       | 0,00         | 0          | 0         | 0,00          | 0,00         | 0         | 0        | 0,00          | 0,00        | 2             | 0            | 2             | 100,00       | 0,00         |
| Apátridas             | 1             | 0            | 100          | 0,00         | 0          | 0         | 0             | 0            | 0         | 0        | 0             | 0           | 1             | 0            | 1             | 100          | 0            |
| <b>TOTAL</b>          | <b>17.620</b> | <b>6.889</b> | <b>71,89</b> | <b>28,11</b> | <b>346</b> | <b>53</b> | <b>86,72</b>  | <b>13,28</b> | <b>51</b> | <b>3</b> | <b>94,44</b>  | <b>5,56</b> | <b>18.017</b> | <b>6.945</b> | <b>24.962</b> | <b>72,18</b> | <b>27,82</b> |

## ACCIDENTES LABORAIS CON BAIXA EN XORNADA DE TRABALLO SEGUNDO A ANTIGÜIDADE NA EMPRESA POR GRAVIDADE

|                      | Leves         |              |              |              | Graves     |           |              |              | Mortais   |          |              |             | Totais        |              |               |              |              |
|----------------------|---------------|--------------|--------------|--------------|------------|-----------|--------------|--------------|-----------|----------|--------------|-------------|---------------|--------------|---------------|--------------|--------------|
|                      | Homes         | Mulleres     | % Homes      | % Mulleres   | Homes      | Mulleres  | % Homes      | % Mulleres   | Homes     | Mulleres | % Homes      | % Mulleres  | Homes         | Mulleres     | Total         | % Homes      | % Mulleres   |
| Menos de 3 meses     | 3.227         | 1.474        | 68,64        | 31,36        | 54         | 2         | 96,43        | 3,57         | 8         | 0        | 100,00       | 0,00        | 3.289         | 1.476        | <b>4.765</b>  | 69,02        | 30,98        |
| De 3 meses a 6 meses | 1.988         | 781          | 71,79        | 28,21        | 28         | 4         | 87,50        | 12,50        | 10        | 1        | 90,91        | 9,09        | 2.026         | 786          | <b>2.812</b>  | 72,05        | 27,95        |
| De 6 meses a 1 ano   | 1.690         | 620          | 73,16        | 26,84        | 33         | 4         | 89,19        | 10,81        | 3         | 0        | 100,00       | 0,00        | 1.726         | 624          | <b>2.350</b>  | 73,45        | 26,55        |
| De 1 ano a 3 anos    | 3.560         | 1.166        | 75,33        | 24,67        | 66         | 9         | 88,00        | 12,00        | 7         | 1        | 87,50        | 12,50       | 3.633         | 1.176        | <b>4.809</b>  | 75,55        | 24,45        |
| Máis de 3 anos       | 7.155         | 2.848        | 71,53        | 28,47        | 165        | 34        | 82,91        | 17,09        | 23        | 1        | 95,83        | 4,17        | 7.343         | 2.883        | <b>10.226</b> | 71,81        | 28,19        |
| <b>TOTAL</b>         | <b>17.620</b> | <b>6.889</b> | <b>71,89</b> | <b>28,11</b> | <b>346</b> | <b>53</b> | <b>86,72</b> | <b>13,28</b> | <b>51</b> | <b>3</b> | <b>94,44</b> | <b>5,56</b> | <b>18.017</b> | <b>6.945</b> | <b>24.962</b> | <b>72,18</b> | <b>27,82</b> |

Accidentes laborais por antigüidade na empresa

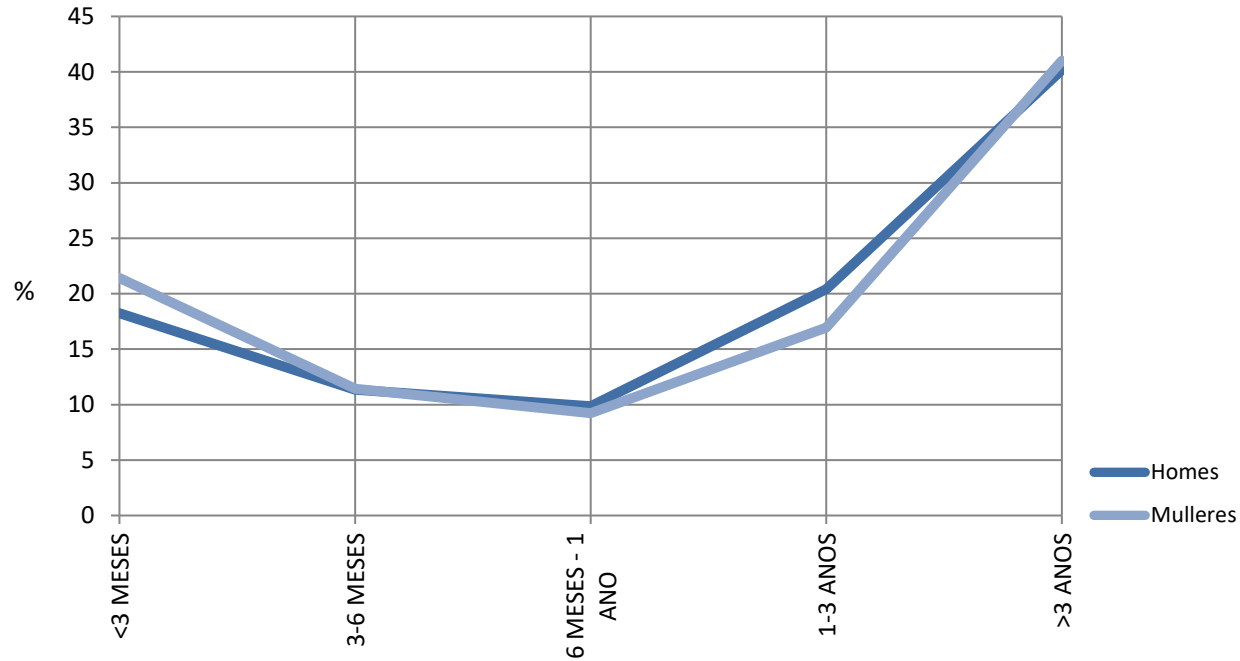




## ACCIDENTES LABORAIS CON BAIXA EN XORNADA DE TRABALLO SEGUNDO A ANTIGÜIDADE NO POSTO DE TRABALLO POR GRAVIDADE

|                      | Leves         |              |              |              | Graves     |           |              |              | Mortais   |          |              |             | Totais        |              |               |              |              |
|----------------------|---------------|--------------|--------------|--------------|------------|-----------|--------------|--------------|-----------|----------|--------------|-------------|---------------|--------------|---------------|--------------|--------------|
|                      | Homes         | Mulleres     | % Homes      | % Mulleres   | Homes      | Mulleres  | % Homes      | % Mulleres   | Homes     | Mulleres | % Homes      | % Mulleres  | Homes         | Mulleres     | Total         | % Homes      | % Mulleres   |
| Menos de 3 meses     | 3.221         | 1.485        | 68,44        | 31,56        | 55         | 2         | 96,49        | 3,51         | 8         | 0        | 100,00       | 0,00        | 3.284         | 1.487        | <b>4.771</b>  | 68,83        | 31,17        |
| De 3 meses a 6 meses | 2.009         | 788          | 71,83        | 28,17        | 25         | 4         | 86,21        | 13,79        | 8         | 1        | 88,89        | 11,11       | 2.042         | 793          | <b>2.835</b>  | 72,03        | 27,97        |
| De 6 meses a 1 ano   | 1.736         | 637          | 73,16        | 26,84        | 36         | 4         | 90,00        | 10,00        | 3         | 0        | 100,00       | 0,00        | 1.775         | 641          | <b>2.416</b>  | 73,47        | 26,53        |
| De 1 ano a 3 anos    | 3.604         | 1.166        | 75,56        | 24,44        | 64         | 9         | 87,67        | 12,33        | 10        | 1        | 90,91        | 9,09        | 3.678         | 1.176        | <b>4.854</b>  | 75,77        | 24,23        |
| Máis de 3 anos       | 7.050         | 2.813        | 71,48        | 28,52        | 166        | 34        | 83,00        | 17,00        | 22        | 1        | 95,65        | 4,35        | 7.238         | 2.848        | <b>10.086</b> | 71,76        | 28,24        |
| <b>TOTAL</b>         | <b>17.620</b> | <b>6.889</b> | <b>71,89</b> | <b>28,11</b> | <b>346</b> | <b>53</b> | <b>86,72</b> | <b>13,28</b> | <b>51</b> | <b>3</b> | <b>94,44</b> | <b>5,56</b> | <b>18.017</b> | <b>6.945</b> | <b>24.962</b> | <b>72,18</b> | <b>27,82</b> |

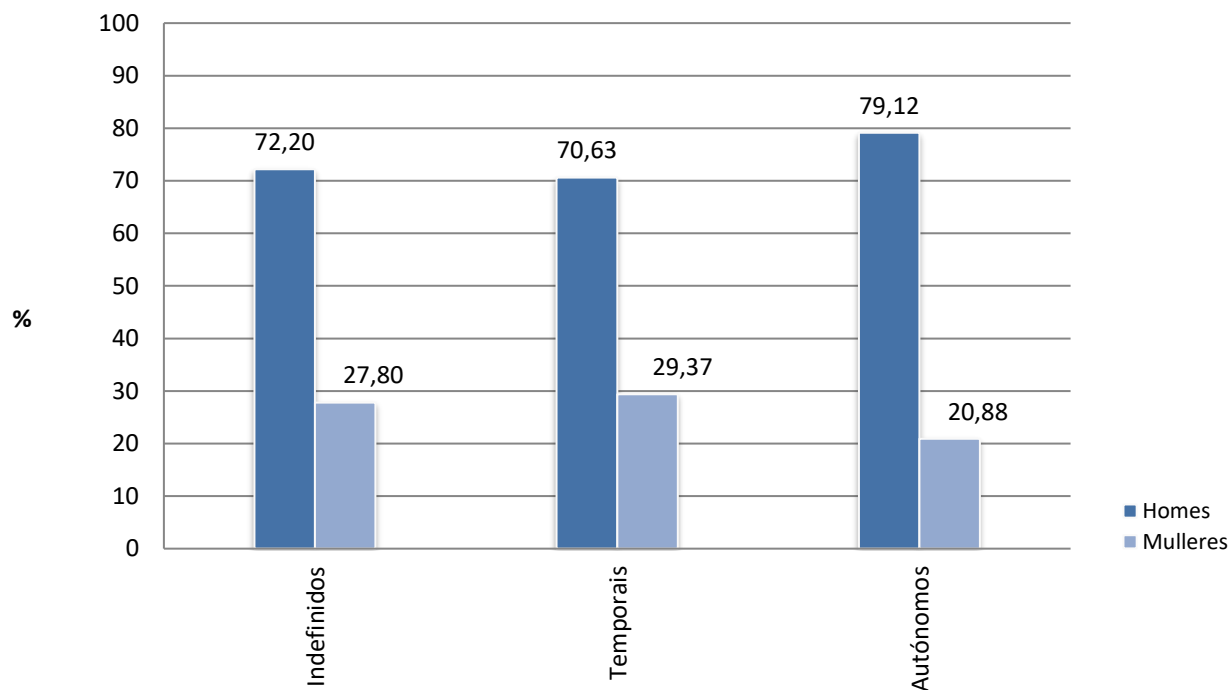
Accidentes laborais por antigüidade no posto de traballo



## ACCIDENTES LABORAIS CON BAIXA EN XORNADA DE TRABALLO SEGUNDO O TIPO DE CONTRATO POR GRAVIDADE

|              | Leves         |              |              |              | Graves     |           |              |              | Mortais   |          |              |             | Totais        |              |               |              |              |
|--------------|---------------|--------------|--------------|--------------|------------|-----------|--------------|--------------|-----------|----------|--------------|-------------|---------------|--------------|---------------|--------------|--------------|
|              | Homes         | Mulleres     | % Homes      | % Mulleres   | Homes      | Mulleres  | % Homes      | % Mulleres   | Homes     | Mulleres | % Homes      | % Mulleres  | Homes         | Mulleres     | Total         | % Homes      | % Mulleres   |
| Indefinidos  | 9.514         | 3.700        | 72,00        | 28,00        | 143        | 28        | 83,63        | 16,37        | 28        | 1        | 96,55        | 3,45        | 9.685         | 3.729        | <b>13.414</b> | 72,20        | 27,80        |
| Temporais    | 6.567         | 2.770        | 70,33        | 29,67        | 111        | 13        | 89,52        | 10,48        | 17        | 1        | 94,44        | 5,56        | 6.695         | 2.784        | <b>9.479</b>  | 70,63        | 29,37        |
| Autónomos*   | 1.539         | 419          | 78,60        | 21,40        | 92         | 12        | 88,46        | 11,54        | 6         | 1        | 85,71        | 14,29       | 1.637         | 432          | <b>2.069</b>  | 79,12        | 20,88        |
| <b>TOTAL</b> | <b>17.620</b> | <b>6.889</b> | <b>71,89</b> | <b>28,11</b> | <b>346</b> | <b>53</b> | <b>86,72</b> | <b>13,28</b> | <b>51</b> | <b>3</b> | <b>94,44</b> | <b>5,56</b> | <b>18.017</b> | <b>6.945</b> | <b>24.962</b> | <b>72,18</b> | <b>27,82</b> |

Accidentes laborais por tipo de contrato



(\*) Persoal traballador autónomo coas continxencias profesionais cubertas

## ACCIDENTES LABORAIS CON BAIXA EN XORNADA DE TRABALLO SEGUNDO CATEGORÍA PROFESIONAL\* POR GRAVIDADE

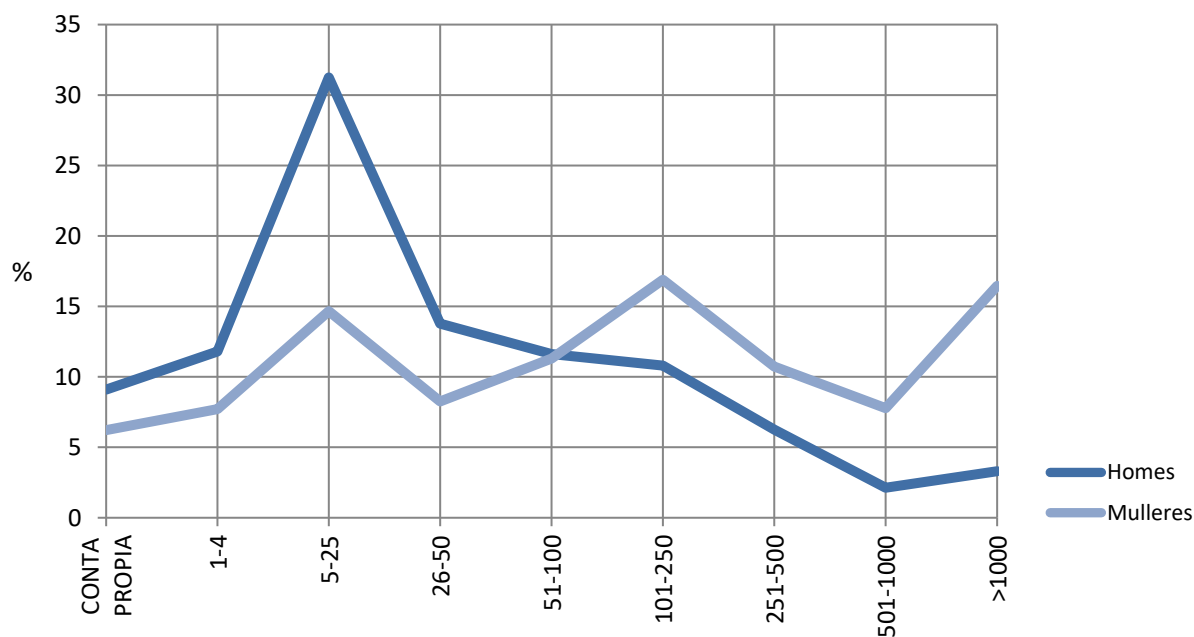
|  | Leves         |              |              |              | Graves     |           |              |              | Mortais   |          |              |             | Totais        |              |               |              |              |
|--|---------------|--------------|--------------|--------------|------------|-----------|--------------|--------------|-----------|----------|--------------|-------------|---------------|--------------|---------------|--------------|--------------|
|  | Homes         | Mulleres     | % Homes      | % Mulleres   | Homes      | Mulleres  | % Homes      | % Mulleres   | Homes     | Mulleres | % Homes      | % Mulleres  | Homes         | Mulleres     | Total         | % Homes      | % Mulleres   |
| Ocupacións elementais  | 4.113         | 2.021        | 67,05        | 32,95        | 58         | 15        | 79,45        | 20,55        | 9         | 2        | 81,82        | 18,18       | 4.180         | 2.038        | <b>6.218</b>  | 67,22        | 32,78        |
| Operadores de instalacións e maquinaria, e montadores  | 2.892         | 215          | 93,08        | 6,92         | 63         | 4         | 94,03        | 5,97         | 13        | 0        | 100,00       | 0,00        | 2.968         | 219          | <b>3.187</b>  | 93,13        | 6,87         |
| Artesáns e traballadores cualificados das industrias manufactureiras e a construción (agás operadores de instalacións) | 7.272         | 852          | 89,51        | 10,49        | 147        | 0         | 100,00       | 0,00         | 10        | 0        | 100,00       | 0,00        | 7.429         | 852          | <b>8.281</b>  | 89,71        | 10,29        |
| Traballadores cualificados no sector agrícola, gandeiro, forestal e pesqueiro  | 1.134         | 197          | 85,20        | 14,80        | 48         | 3         | 94,12        | 5,88         | 12        | 0        | 100,00       | 0,00        | 1.194         | 200          | <b>1.394</b>  | 85,65        | 14,35        |
| Traballadores de servizos de restauración, persoais, protección e vendedores   | 1.258         | 2.733        | 31,52        | 68,48        | 9          | 10        | 47,37        | 52,63        | 2         | 1        | 66,67        | 33,33       | 1.269         | 2.744        | <b>4.013</b>  | 31,62        | 68,38        |
| Empregados contables, administrativos e outros empregados de oficina   | 191           | 263          | 42,07        | 57,93        | 3          | 5         | 37,50        | 62,50        | 3         | 0        | 100,00       | 0,00        | 197           | 268          | <b>465</b>    | 42,37        | 57,63        |
| Técnicos; profesionais de apoio  | 528           | 162          | 76,52        | 23,48        | 9          | 4         | 69,23        | 30,77        | 1         | 0        | 100,00       | 0,00        | 538           | 166          | <b>704</b>    | 76,42        | 23,58        |
| Técnicos e profesionais científicos e intelectuais   | 131           | 399          | 24,72        | 75,28        | 5          | 10        | 33,33        | 66,67        | 1         | 0        | 100,00       | 0,00        | 137           | 409          | <b>546</b>    | 25,09        | 74,91        |
| Directores e xerentes  | 101           | 47           | 68,24        | 31,76        | 4          | 2         | 66,67        | 33,33        | 0         | 0        | 0,00         | 0,00        | 105           | 49           | <b>154</b>    | 68,18        | 31,82        |
| Ocupacións militares   | 0             | 0            | 0,00         | 0,00         | 0          | 0         | 0,00         | 0,00         | 0         | 0        | 0,00         | 0,00        | 0             | 0            | <b>0</b>      | 0,00         | 0,00         |
| <b>TOTAL</b>   | <b>17.620</b> | <b>6.889</b> | <b>71,89</b> | <b>28,11</b> | <b>346</b> | <b>53</b> | <b>86,72</b> | <b>13,28</b> | <b>51</b> | <b>3</b> | <b>94,44</b> | <b>5,56</b> | <b>18.017</b> | <b>6.945</b> | <b>24.962</b> | <b>72,18</b> | <b>27,82</b> |

\* Codificación da Clasificación nacional de ocupacións (CNO) 2011

## ACCIDENTES LABORAIS CON BAIXA EN XORNADA DE TRABALLO SEGUNDO O CADRO DE PERSOAL POR GRAVIDADE

|                | Leves         |              |              |              | Graves     |           |              |              | Mortais   |          |              |             | Totais        |              |               |              |              |
|----------------|---------------|--------------|--------------|--------------|------------|-----------|--------------|--------------|-----------|----------|--------------|-------------|---------------|--------------|---------------|--------------|--------------|
|                | Homes         | Mulleres     | % Homes      | % Mulleres   | Homes      | Mulleres  | % Homes      | % Mulleres   | Homes     | Mulleres | % Homes      | % Mulleres  | Homes         | Mulleres     | Total         | % Homes      | % Mulleres   |
| Conta propia   | 1.539         | 419          | 78,60        | 21,40        | 92         | 12        | 88,46        | 11,54        | 6         | 1        | 85,71        | 14,29       | 1.637         | 432          | <b>2.069</b>  | 79,12        | 20,88        |
| De 1 a 4       | 2.055         | 528          | 79,56        | 20,44        | 58         | 7         | 89,23        | 10,77        | 13        | 0        | 100,00       | 0,00        | 2.126         | 535          | <b>2.661</b>  | 79,89        | 20,11        |
| De 5 a 25      | 5.504         | 1.012        | 84,47        | 15,53        | 106        | 6         | 94,64        | 5,36         | 20        | 0        | 100,00       | 0,00        | 5.630         | 1.018        | <b>6.648</b>  | 84,69        | 15,31        |
| De 26 a 50     | 2.442         | 571          | 81,05        | 18,95        | 33         | 2         | 94,29        | 5,71         | 5         | 0        | 100,00       | 0,00        | 2.480         | 573          | <b>3.053</b>  | 81,23        | 18,77        |
| De 51 a 100    | 2.067         | 780          | 72,60        | 27,40        | 22         | 4         | 84,62        | 15,38        | 2         | 1        | 66,67        | 33,33       | 2.091         | 785          | <b>2.876</b>  | 72,71        | 27,29        |
| De 101 a 250   | 1.929         | 1.170        | 62,25        | 37,75        | 12         | 2         | 85,71        | 14,29        | 4         | 1        | 80,00        | 20,00       | 1.945         | 1.173        | <b>3.118</b>  | 62,38        | 37,62        |
| De 251 a 500   | 1.116         | 741          | 60,10        | 39,90        | 13         | 5         | 72,22        | 27,78        | 0         | 0        | 0,00         | 0,00        | 1.129         | 746          | <b>1.875</b>  | 60,21        | 39,79        |
| De 501 a 1.000 | 381           | 539          | 41,41        | 58,59        | 2          | 1         | 66,67        | 33,33        | 1         | 0        | 100,00       | 0,00        | 384           | 540          | <b>924</b>    | 41,56        | 58,44        |
| Máis de 1.000  | 587           | 1.129        | 34,21        | 65,79        | 8          | 14        | 36,36        | 63,64        | 0         | 0        | 0,00         | 0,00        | 595           | 1.143        | <b>1.738</b>  | 34,23        | 65,77        |
| <b>TOTAL</b>   | <b>17.620</b> | <b>6.889</b> | <b>71,89</b> | <b>28,11</b> | <b>346</b> | <b>53</b> | <b>86,72</b> | <b>13,28</b> | <b>51</b> | <b>3</b> | <b>94,44</b> | <b>5,56</b> | <b>18.017</b> | <b>6.945</b> | <b>24.962</b> | <b>72,18</b> | <b>27,82</b> |

Accidentes laborais segundo cadro de persoal



## ACCIDENTES LABORAIS CON BAIXA EN XORNADA DE TRABALLO SEGUNDO AS ACTIVIDADES ECONÓMICAS\* POR GRAVIDADE

|    |   | Leves |          | Graves |          | Mortais |          | Totais |          |       |
|----|---|-------|----------|--------|----------|---------|----------|--------|----------|-------|
|    |   | Homes | Mulleres | Homes  | Mulleres | Homes   | Mulleres | Homes  | Mulleres | Total |
| 1  | Agricultura, gandería , caza e servizos relacionados con elas       | 450   | 193      | 19     | 4        | 1       | 1        | 470    | 198      | 668   |
| 2  | Silvicultura e explotación forestal                                 | 490   | 20       | 15     | 0        | 5       | 0        | 510    | 20       | 530   |
| 3  | Pesca e acuicultura   | 687   | 89       | 36     | 3        | 9       | 0        | 732    | 92       | 824   |
| 5  | Extracción de antracita, hulla e lignito                            | 0     | 0        | 0      | 0        | 0       | 0        | 0      | 0        | 0     |
| 6  | Extracción de cru de petróleo e gas natural                         | 0     | 0        | 0      | 0        | 0       | 0        | 0      | 0        | 0     |
| 7  | Extracción minerais metálicos                                       | 0     | 0        | 0      | 0        | 0       | 0        | 0      | 0        | 0     |
| 8  | Outras industrias extractivas                                       | 101   | 2        | 3      | 0        | 1       | 0        | 105    | 2        | 107   |
| 9  | Actividades de apoio ás industrias extractivas                      | 0     | 0        | 0      | 0        | 0       | 0        | 0      | 0        | 0     |
| 10 | Industria da alimentación   | 790   | 746      | 5      | 2        | 1       | 0        | 796    | 748      | 1.544 |
| 11 | Fabricación de bebidas  | 71    | 15       | 1      | 1        | 0       | 0        | 72     | 16       | 88    |
| 13 | Industria téxtil  | 26    | 19       | 0      | 0        | 0       | 0        | 26     | 19       | 45    |
| 14 | Confección de roupa de vestir                                       | 19    | 45       | 0      | 1        | 0       | 0        | 19     | 46       | 65    |
| 15 | Industria do coiro e do calzado                                     | 2     | 1        | 0      | 0        | 0       | 0        | 2      | 1        | 3     |
| 16 | Industria da madeira e cortiza (agás mobles); cestería e espartería | 464   | 26       | 7      | 0        | 1       | 0        | 472    | 26       | 498   |
| 17 | Industria do papel  | 32    | 3        | 1      | 0        | 0       | 0        | 33     | 3        | 36    |
| 18 | Artes gráficas e reprodución de soportes gravados                   | 49    | 7        | 0      | 0        | 0       | 0        | 49     | 7        | 56    |
| 19 | Coquerías e refinación de petróleo                                  | 4     | 3        | 0      | 0        | 0       | 0        | 4      | 3        | 7     |
| 20 | Industria química   | 44    | 2        | 2      | 0        | 0       | 0        | 46     | 2        | 48    |
| 21 | Fabricación de produtos farmacéuticos                               | 2     | 1        | 0      | 0        | 0       | 0        | 2      | 1        | 3     |
| 22 | Fabricación de produtos de caucho e plásticos                       | 114   | 18       | 1      | 0        | 0       | 0        | 115    | 18       | 133   |
| 23 | Fabricación doutros produtos minerais non metálicos                 | 426   | 48       | 9      | 0        | 2       | 0        | 437    | 48       | 485   |
| 24 | Metalurxía; fabricación de produtos de ferro, aceiro e ferroalixes  | 173   | 11       | 2      | 0        | 1       | 0        | 176    | 11       | 187   |

|    |   | Leves |          | Graves |          | Mortais |          | Totais |          |       |
|----|---|-------|----------|--------|----------|---------|----------|--------|----------|-------|
|    |   | Homes | Mulleres | Homes  | Mulleres | Homes   | Mulleres | Homes  | Mulleres | Total |
| 25 | Fabricación de produtos metálicos, salvo maquinaria e equipamento                           | 953   | 28       | 11     | 1        | 1       | 0        | 965    | 29       | 994   |
| 26 | Fabricación de produtos informáticos, electrónicos e ópticos                                | 17    | 3        | 0      | 0        | 0       | 0        | 17     | 3        | 20    |
| 27 | Fabricación de material e equipamento eléctrico   | 30    | 1        | 0      | 0        | 0       | 0        | 30     | 1        | 31    |
| 28 | Fabricación de maquinaria e equipamento n.c.n.  | 232   | 7        | 3      | 0        | 0       | 0        | 235    | 7        | 242   |
| 29 | Fabricación de vehículos de motor, remolques e semirremolques                               | 255   | 45       | 0      | 1        | 0       | 1        | 255    | 47       | 302   |
| 30 | Fabricación doutro material de transporte   | 463   | 8        | 1      | 0        | 1       | 0        | 465    | 8        | 473   |
| 31 | Fabricación de mobles   | 124   | 8        | 3      | 0        | 0       | 0        | 127    | 8        | 135   |
| 32 | Outras industrias manufactureiras   | 12    | 1        | 0      | 0        | 0       | 0        | 12     | 1        | 13    |
| 33 | Reparación e instalación de maquinaria e equipamento  | 512   | 6        | 5      | 0        | 1       | 0        | 518    | 6        | 524   |
| 35 | Fornecemento de enerxía eléctrica, gas, vapor e aire acondicionado                          | 18    | 1        | 2      | 0        | 0       | 0        | 20     | 1        | 21    |
| 36 | Captación, depuración e distribución de auga  | 42    | 1        | 0      | 0        | 0       | 0        | 42     | 1        | 43    |
| 37 | Recolla e tratamento de augas residuais   | 10    | 0        | 0      | 0        | 0       | 0        | 10     | 0        | 10    |
| 38 | Recolla, tratamento e eliminación de residuos; valorización                                 | 261   | 50       | 2      | 1        | 0       | 0        | 263    | 51       | 314   |
| 39 | Actividades de descontaminación e outros servizos de xestión de residuos                    | 8     | 0        | 0      | 0        | 0       | 0        | 8      | 0        | 8     |
| 41 | Construción de edificios  | 1.282 | 11       | 42     | 0        | 4       | 0        | 1.328  | 11       | 1.339 |
| 42 | Enxeñaría civil   | 240   | 4        | 7      | 0        | 2       | 0        | 249    | 4        | 253   |
| 43 | Actividades de construción especializada  | 2.396 | 15       | 69     | 0        | 3       | 0        | 2.468  | 15       | 2.483 |
| 45 | Venda e reparación de vehículos de motor e motocicletas                                     | 479   | 18       | 9      | 0        | 1       | 0        | 489    | 18       | 507   |
| 46 | Comercio por xunto e intermediarios do comercio, salvo de vehículos de motor e motocicletas | 883   | 181      | 13     | 0        | 2       | 0        | 898    | 181      | 1.079 |
| 47 | Comercio ao retalho, salvo de vehículos de motor e motocicletas                             | 589   | 1.000    | 4      | 6        | 0       | 0        | 593    | 1.006    | 1.599 |
| 49 | Transporte terrestre e por tubaxe   | 943   | 58       | 27     | 0        | 6       | 0        | 976    | 58       | 1.034 |
| 50 | Transporte marítimo e por vías navegables interiores  | 40    | 4        | 0      | 0        | 1       | 0        | 41     | 4        | 45    |
| 51 | Transporte aéreo  | 3     | 4        | 0      | 0        | 0       | 0        | 3      | 4        | 7     |
| 52 | Almacenamento e actividades anexas ao transporte  | 486   | 74       | 2      | 0        | 3       | 0        | 491    | 74       | 565   |
| 53 | Actividades postais e de correos  | 133   | 90       | 1      | 0        | 0       | 0        | 134    | 90       | 224   |

|    |   | Leves |          | Graves |          | Mortais |          | Totais |          |       |
|----|---|-------|----------|--------|----------|---------|----------|--------|----------|-------|
|    |   | Homes | Mulleres | Homes  | Mulleres | Homes   | Mulleres | Homes  | Mulleres | Total |
| 55 | Servizos de aloxamento  | 30    | 68       | 0      | 0        | 0       | 0        | 30     | 68       | 98    |
| 56 | Servizos de comidas e bebidas   | 576   | 550      | 6      | 1        | 1       | 0        | 583    | 551      | 1.134 |
| 58 | Edición   | 6     | 3        | 0      | 0        | 0       | 0        | 6      | 3        | 9     |
| 59 | Actividades cinematográficas, de vídeo e de programas de televisión, gravación de son e edición musical             | 9     | 2        | 0      | 0        | 0       | 0        | 9      | 2        | 11    |
| 60 | Actividades de programación e emisión de radio e televisión   | 10    | 1        | 1      | 0        | 0       | 0        | 11     | 1        | 12    |
| 61 | Telecomunicacións   | 53    | 1        | 1      | 1        | 0       | 0        | 54     | 2        | 56    |
| 62 | Programación, consultaría e outras actividades relacionadas coa informática   | 7     | 5        | 0      | 0        | 0       | 0        | 7      | 5        | 12    |
| 63 | Servizos de información   | 4     | 2        | 0      | 0        | 0       | 0        | 4      | 2        | 6     |
| 64 | Servizos financeiros, salvo seguros e fondos de pensións  | 5     | 11       | 0      | 0        | 1       | 0        | 6      | 11       | 17    |
| 65 | Seguros, reaseguros e fondos de pensións, salvo Seguridade Social obrigatoria                                       | 1     | 1        | 0      | 0        | 0       | 0        | 1      | 1        | 2     |
| 66 | Actividades auxiliares dos servizos financeiros e aos seguros   | 2     | 5        | 0      | 1        | 0       | 0        | 2      | 6        | 8     |
| 68 | Actividades inmobiliarias   | 9     | 3        | 0      | 0        | 0       | 0        | 9      | 3        | 12    |
| 69 | Actividades xurídicas e de contabilidade  | 9     | 17       | 0      | 1        | 0       | 0        | 9      | 18       | 27    |
| 70 | Actividades das sedes centrais; actividades de consultoría de xestión empresarial                                   | 10    | 6        | 0      | 0        | 0       | 0        | 10     | 6        | 16    |
| 71 | Servizos técnicos de arquitectura e enxeñaría; ensaios e análises técnicas  | 52    | 7        | 4      | 0        | 0       | 0        | 56     | 7        | 63    |
| 72 | Investigación e desenvolvemento   | 6     | 4        | 0      | 0        | 0       | 0        | 6      | 4        | 10    |
| 73 | Publicidade e estudos de mercado  | 25    | 7        | 0      | 0        | 0       | 0        | 25     | 7        | 32    |
| 74 | Outras actividades profesionais, científicas e técnicas   | 36    | 16       | 1      | 0        | 0       | 0        | 37     | 16       | 53    |
| 75 | Actividades veterinarias  | 9     | 16       | 2      | 0        | 0       | 0        | 11     | 16       | 27    |
| 77 | Actividades de aluguer  | 32    | 5        | 1      | 0        | 0       | 0        | 33     | 5        | 38    |
| 78 | Actividades relacionadas co emprego   | 573   | 440      | 5      | 0        | 0       | 0        | 578    | 440      | 1.018 |
| 79 | Actividades de axencias de viaxes, operadores turísticos, servizos de reservas e actividades relacionadas con estes | 2     | 1        | 0      | 0        | 0       | 0        | 2      | 1        | 3     |
| 80 | Actividades de seguraza e investigación   | 118   | 16       | 0      | 0        | 1       | 0        | 119    | 16       | 135   |
| 81 | Servizos a edificios e actividades de xardinaría  | 399   | 446      | 4      | 1        | 1       | 0        | 404    | 447      | 851   |

|    |   | Leves         |              | Graves     |           | Mortais   |          | Totais        |              |               |
|----|---|---------------|--------------|------------|-----------|-----------|----------|---------------|--------------|---------------|
|    |   | Homes         | Mulleres     | Homes      | Mulleres  | Homes     | Mulleres | Homes         | Mulleres     | Total         |
| 82 | Actividades administrativas de oficina e outras actividades auxiliares das empresas | 97            | 55           | 1          | 0         | 0         | 0        | 98            | 55           | 153           |
| 84 | Administración pública e defensa; Seguridade Social obrigatoria                     | 582           | 416          | 6          | 5         | 1         | 0        | 589           | 421          | 1.010         |
| 85 | Educación   | 49            | 123          | 0          | 0         | 0         | 0        | 49            | 123          | 172           |
| 86 | Actividades sanitarias  | 186           | 621          | 6          | 14        | 0         | 0        | 192           | 635          | 827           |
| 87 | Asistencia en establecementos residenciais  | 44            | 464          | 0          | 0         | 0         | 1        | 44            | 465          | 509           |
| 88 | Actividades de servizos sociais sen aloxamento                                      | 36            | 464          | 0          | 0         | 0         | 0        | 36            | 464          | 500           |
| 90 | Actividades de creación, artísticas e espectáculos                                  | 7             | 4            | 0          | 0         | 0         | 0        | 7             | 4            | 11            |
| 91 | Actividades de bibliotecas, arquivos, museos e outras actividades culturais         | 1             | 3            | 0          | 0         | 0         | 0        | 1             | 3            | 4             |
| 92 | Actividades de xogos de azar e apostas  | 5             | 3            | 0          | 0         | 0         | 0        | 5             | 3            | 8             |
| 93 | Actividades deportivas, recreativas e de entretemento                               | 138           | 48           | 2          | 2         | 0         | 0        | 140           | 50           | 190           |
| 94 | Actividades asociativas   | 28            | 30           | 0          | 0         | 0         | 0        | 28            | 30           | 58            |
| 95 | Reparación de ordenadores, efectos persoais e artigos de uso doméstico              | 36            | 2            | 1          | 0         | 0         | 0        | 37            | 2            | 39            |
| 96 | Outros servizos persoais  | 65            | 81           | 3          | 1         | 0         | 0        | 68            | 82           | 150           |
| 97 | Actividades dos fogares como empregadores de persoal doméstico                      | 8             | 75           | 0          | 6         | 0         | 0        | 8             | 81           | 89            |
| 99 | Actividades de organizacións e organismos extraterritoriais                         | 0             | 0            | 0          | 0         | 0         | 0        | 0             | 0            | 0             |
|    | <b>TOTAL</b>  | <b>17.620</b> | <b>6.889</b> | <b>346</b> | <b>53</b> | <b>51</b> | <b>3</b> | <b>18.017</b> | <b>6.945</b> | <b>24.962</b> |

\*Clasificación nacional de actividades económicas (CNAE) 2009

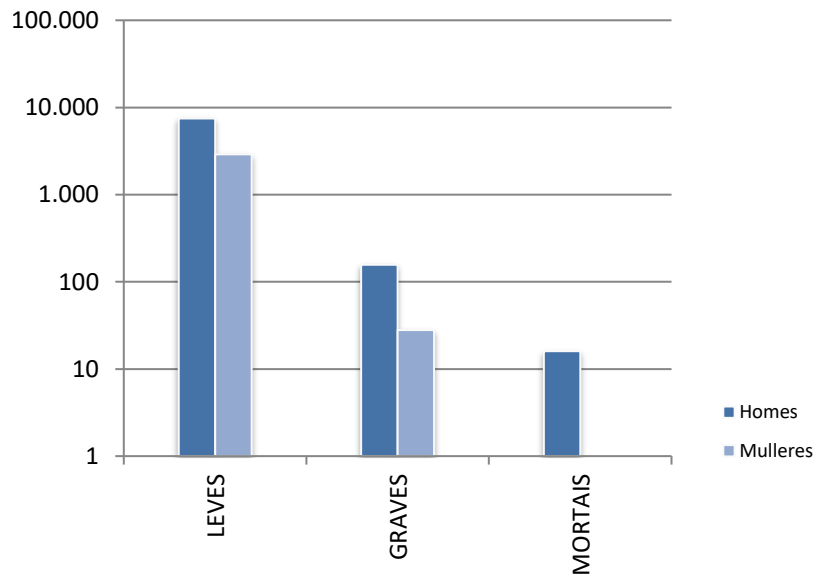


# A Coruña

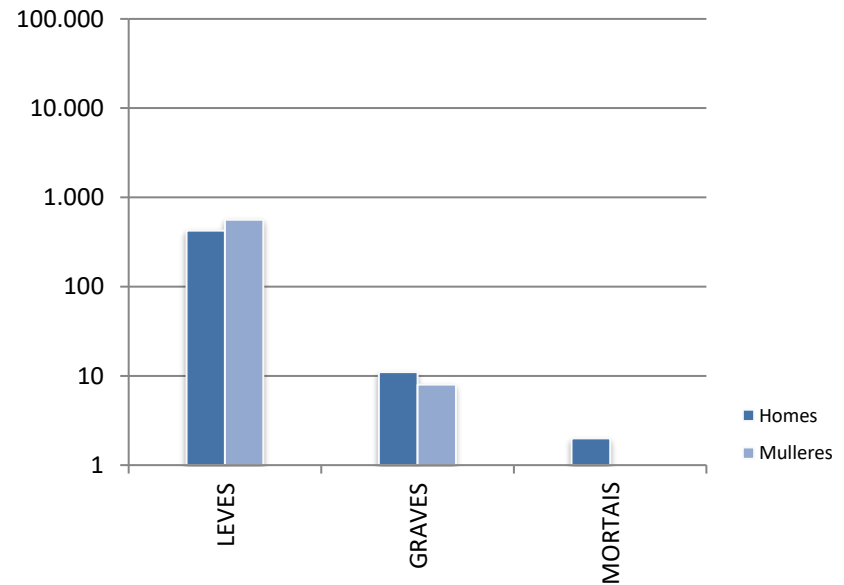
## ACCIDENTES LABORAIS CON BAIXA POR GRAVIDADE

|                        | Leves        |              |              |              | Graves     |           |              |              | Mortais   |          |              |             | Totais       |              |               |              |              |
|------------------------|--------------|--------------|--------------|--------------|------------|-----------|--------------|--------------|-----------|----------|--------------|-------------|--------------|--------------|---------------|--------------|--------------|
|                        | Homes        | Mulleres     | % Homes      | % Mulleres   | Homes      | Mulleres  | % Homes      | % Mulleres   | Homes     | Mulleres | % Homes      | % Mulleres  | Homes        | Mulleres     | Total         | % Homes      | % Mulleres   |
| En xornada de traballo | 7.468        | 2.909        | 71,97        | 28,03        | 157        | 28        | 84,86        | 15,14        | 16        | 1        | 94,12        | 5,88        | 7.641        | 2.938        | <b>10.579</b> | 72,23        | 27,77        |
| In itinere             | 424          | 561          | 43,05        | 56,95        | 11         | 8         | 57,89        | 42,11        | 2         | 0        | 100,00       | 0,00        | 437          | 569          | <b>1.006</b>  | 43,44        | 56,56        |
| <b>TOTAL</b>           | <b>7.892</b> | <b>3.470</b> | <b>69,46</b> | <b>30,54</b> | <b>168</b> | <b>36</b> | <b>82,35</b> | <b>17,65</b> | <b>18</b> | <b>1</b> | <b>94,74</b> | <b>5,26</b> | <b>8.078</b> | <b>3.507</b> | <b>11.585</b> | <b>69,73</b> | <b>30,27</b> |

Accidentes laborais en xornada de traballo



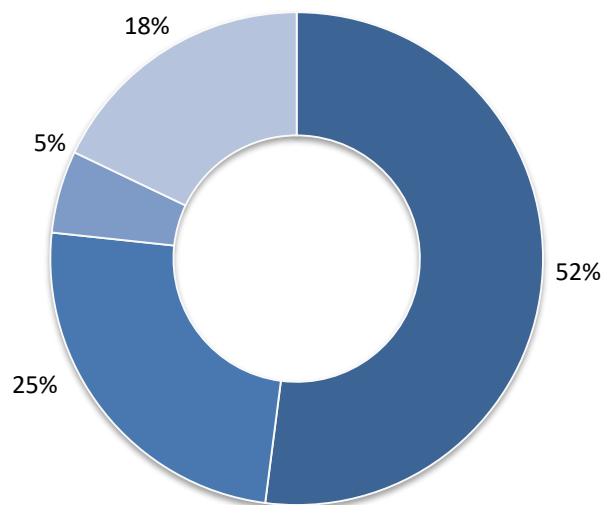
Accidentes laborais in itinere



## ACCIDENTES LABORAIS CON BAIXA SEGUNDO O LUGAR DO ACCIDENTE E A GRAVIDADE

|   | Leves        |              |              |              | Graves     |           |              |              | Mortais   |          |              |             | Totais       |              |               |              |              |
|---|--------------|--------------|--------------|--------------|------------|-----------|--------------|--------------|-----------|----------|--------------|-------------|--------------|--------------|---------------|--------------|--------------|
|   | Homes        | Mulleres     | % Homes      | % Mulleres   | Homes      | Mulleres  | % Homes      | % Mulleres   | Homes     | Mulleres | % Homes      | % Mulleres  | Homes        | Mulleres     | Total         | % Homes      | % Mulleres   |
| No centro ou lugar de traballo habitual | 4.145        | 2.231        | 65,01        | 34,99        | 51         | 20        | 71,83        | 28,17        | 8         | 1        | 88,89        | 11,11       | 4.204        | 2.252        | <b>6.456</b>  | 65,12        | 34,88        |
| En desprazamento na xornada laboral     | 1.932        | 388          | 83,28        | 16,72        | 54         | 6         | 90,00        | 10,00        | 5         | 0        | 100,00       | 0,00        | 1.991        | 394          | <b>2.385</b>  | 83,48        | 16,52        |
| In itinere                              | 424          | 561          | 43,05        | 56,95        | 11         | 8         | 57,89        | 42,11        | 2         | 0        | 100,00       | 0,00        | 437          | 569          | <b>1.006</b>  | 43,44        | 56,56        |
| Noutro centro ou lugar de traballo      | 1.391        | 290          | 82,75        | 17,25        | 52         | 2         | 96,30        | 3,70         | 3         | 0        | 100,00       | 0,00        | 1.446        | 292          | <b>1.738</b>  | 83,20        | 16,80        |
| <b>TOTAL</b>                            | <b>7.892</b> | <b>3.470</b> | <b>69,46</b> | <b>30,54</b> | <b>168</b> | <b>36</b> | <b>82,35</b> | <b>17,65</b> | <b>18</b> | <b>1</b> | <b>94,74</b> | <b>5,26</b> | <b>8.078</b> | <b>3.507</b> | <b>11.585</b> | <b>69,73</b> | <b>30,27</b> |

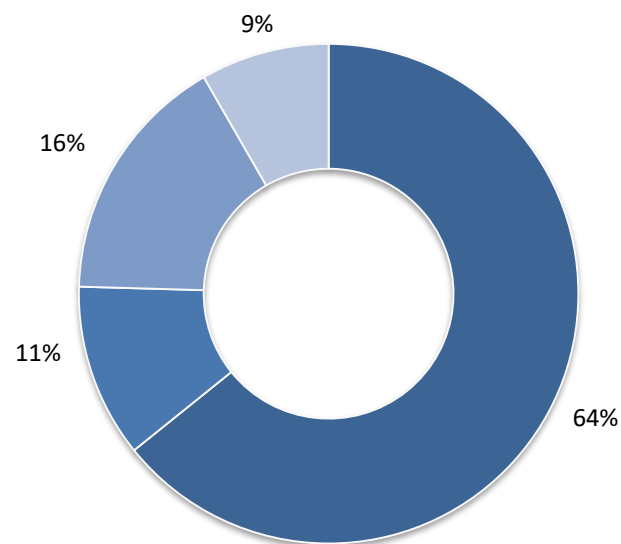
Accidentes laborais homes (\*)



- No centro ou lugar de traballo habitual
- En desprazamento na xornada laboral
- In itinere
- Noutro centro ou lugar de traballo

(\*) porcentaxe respecto ao total de accidentes de homes

Accidentes laborais mulleres (\*)

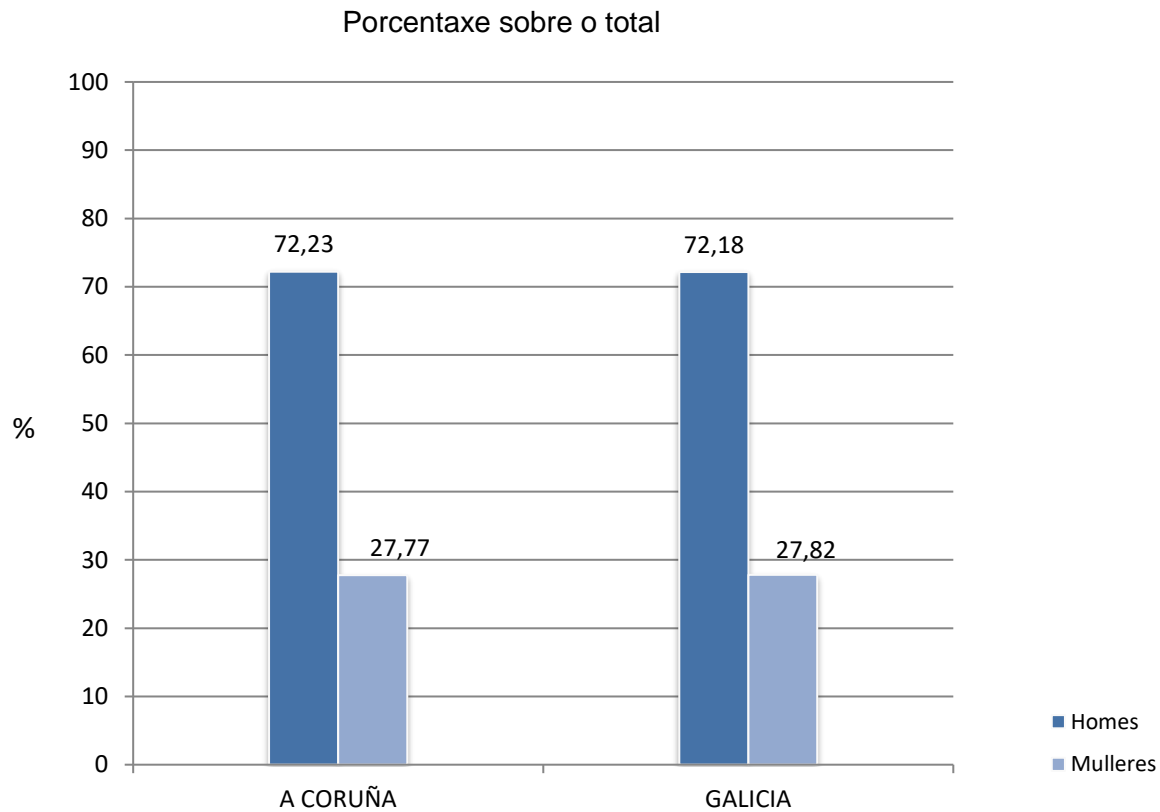


- No centro ou lugar de traballo habitual
- En desprazamento na xornada laboral
- In itinere
- Noutro centro ou lugar de traballo

(\*) porcentaxe respecto ao total de accidentes de mulleres

## ACCIDENTES LABORAIS CON BAIXA EN XORNADA DE TRABALLO. PORCENTAXE SOBRE O TOTAL POR GRAVIDADE

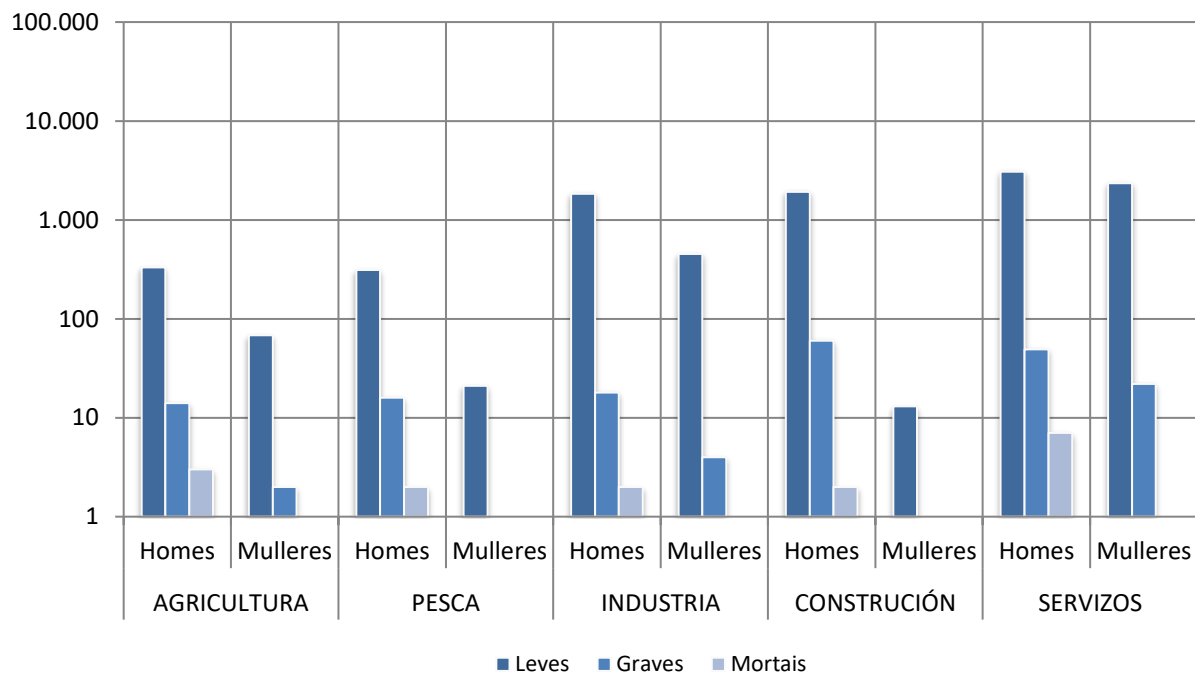
|                 | Leves  |          |         |            | Graves |          |         |            | Mortais |          |         |            | Totais |          |               |         |            |
|-----------------|--------|----------|---------|------------|--------|----------|---------|------------|---------|----------|---------|------------|--------|----------|---------------|---------|------------|
|                 | Homes  | Mulleres | % Homes | % Mulleres | Homes  | Mulleres | % Homes | % Mulleres | Homes   | Mulleres | % Homes | % Mulleres | Homes  | Mulleres | Total         | % Homes | % Mulleres |
| <b>A CORUÑA</b> | 7.468  | 2.909    | 71,97   | 28,03      | 157    | 28       | 84,86   | 15,14      | 16      | 1        | 94,12   | 5,88       | 7.641  | 2.938    | <b>10.579</b> | 72,23   | 27,77      |
| <b>GALICIA</b>  | 17.620 | 6.889    | 71,89   | 28,11      | 346    | 53       | 86,72   | 13,28      | 51      | 3        | 94,44   | 5,56       | 18.017 | 6.945    | 24.962        | 72,18   | 27,82      |



## ACCIDENTES LABORAIS CON BAIXA EN XORNADA DE TRABALLO POR SECTORES DE ACTIVIDADE E GRAVIDADE

|              | Leves        |              |              |              | Graves     |           |              |              | Mortais   |          |              |             | Totais       |              |               |              |              |
|--------------|--------------|--------------|--------------|--------------|------------|-----------|--------------|--------------|-----------|----------|--------------|-------------|--------------|--------------|---------------|--------------|--------------|
|              | Homes        | Mulleres     | % Homes      | % Mulleres   | Homes      | Mulleres  | % Homes      | % Mulleres   | Homes     | Mulleres | % Homes      | % Mulleres  | Homes        | Mulleres     | Total         | % Homes      | % Mulleres   |
| Agricultura  | 330          | 68           | 82,91        | 17,09        | 14         | 2         | 87,50        | 12,50        | 3         | 0        | 100,00       | 0,00        | 347          | 70           | 417           | 83,21        | 16,79        |
| Pesca        | 312          | 21           | 93,69        | 6,31         | 16         | 0         | 100,00       | 0,00         | 2         | 0        | 100,00       | 0,00        | 330          | 21           | 351           | 94,02        | 5,98         |
| Industria    | 1.834        | 453          | 80,19        | 19,81        | 18         | 4         | 81,82        | 18,18        | 2         | 0        | 100,00       | 0,00        | 1.854        | 457          | 2.311         | 80,23        | 19,77        |
| Construcción | 1.917        | 13           | 99,33        | 0,67         | 60         | 0         | 100,00       | 0,00         | 2         | 0        | 100,00       | 0,00        | 1.979        | 13           | 1.992         | 99,35        | 0,65         |
| Servizos     | 3.075        | 2.354        | 56,64        | 43,36        | 49         | 22        | 69,01        | 30,99        | 7         | 1        | 87,50        | 12,50       | 3.131        | 2.377        | 5.508         | 56,84        | 43,16        |
| <b>TOTAL</b> | <b>7.468</b> | <b>2.909</b> | <b>71,97</b> | <b>28,03</b> | <b>157</b> | <b>28</b> | <b>84,86</b> | <b>15,14</b> | <b>16</b> | <b>1</b> | <b>94,12</b> | <b>5,88</b> | <b>7.641</b> | <b>2.938</b> | <b>10.579</b> | <b>72,23</b> | <b>27,77</b> |

Accidentes laborales por sectores de actividade



## ACCIDENTES LABORAIS CON BAIXA EN XORNADA DE TRABALLO SEGUNDO A FORMA DO ACCIDENTE POR GRAVIDADE

|   | Leves        |              |              |              | Graves     |           |              |              | Mortais   |          |              |             | Totais       |              |               |              |              |
|---|--------------|--------------|--------------|--------------|------------|-----------|--------------|--------------|-----------|----------|--------------|-------------|--------------|--------------|---------------|--------------|--------------|
|   | Homes        | Mulleres     | % Homes      | % Mulleres   | Homes      | Mulleres  | % Homes      | % Mulleres   | Homes     | Mulleres | % Homes      | % Mulleres  | Homes        | Mulleres     | Total         | % Homes      | % Mulleres   |
| Contacto coa corrente eléctrica, lume e substancias perigosas | 163          | 83           | 66,26        | 33,74        | 5          | 0         | 100,00       | 0,00         | 0         | 0        | 0,00         | 0,00        | 168          | 83           | 251           | 66,93        | 33,07        |
| Afogamentos, sepultamentos                                    | 16           | 4            | 80,00        | 20,00        | 3          | 0         | 100,00       | 0,00         | 1         | 0        | 100,00       | 0,00        | 20           | 4            | 24            | 83,33        | 16,67        |
| Caídas e golpes con esmagamentos contra obxectos inmóviles    | 1.991        | 1.002        | 66,52        | 33,48        | 61         | 19        | 76,25        | 23,75        | 0         | 0        | 0,00         | 0,00        | 2.052        | 1.021        | 3.073         | 66,78        | 33,22        |
| Choques ou golpes contra obxectos en movemento                | 1.578        | 353          | 81,72        | 18,28        | 31         | 1         | 96,88        | 3,13         | 4         | 0        | 100,00       | 0,00        | 1.613        | 354          | 1.967         | 82,00        | 18,00        |
| Contacto con axente cortante ou punzante                      | 833          | 261          | 76,14        | 23,86        | 8          | 0         | 100,00       | 0,00         | 0         | 0        | 0,00         | 0,00        | 841          | 261          | 1.102         | 76,32        | 23,68        |
| Esmagamentos por atrapamentos e amputacións                   | 286          | 82           | 77,72        | 22,28        | 26         | 1         | 96,30        | 3,70         | 3         | 0        | 100,00       | 0,00        | 315          | 83           | 398           | 79,15        | 20,85        |
| Sobreesforzos, trauma psíquico e exposicións a radiacións     | 2.515        | 1.059        | 70,37        | 29,63        | 6          | 2         | 75,00        | 25,00        | 0         | 0        | 0,00         | 0,00        | 2.521        | 1.061        | 3.582         | 70,38        | 29,62        |
| Mordeduras, patadas, picaduras                                | 76           | 62           | 55,07        | 44,93        | 4          | 0         | 100,00       | 0,00         | 0         | 0        | 0,00         | 0,00        | 80           | 62           | 142           | 56,34        | 43,66        |
| Infartos e outras patoloxías non traumáticas                  | 10           | 3            | 76,92        | 23,08        | 13         | 5         | 72,22        | 27,78        | 8         | 1        | 88,89        | 11,11       | 31           | 9            | 40            | 77,50        | 22,50        |
| Outros contactos  | 0            | 0            | 0,00         | 0,00         | 0          | 0         | 0,00         | 0,00         | 0         | 0        | 0,00         | 0,00        | 0            | 0            | 0             | 0,00         | 0,00         |
| <b>TOTAL</b>  | <b>7.468</b> | <b>2.909</b> | <b>71,97</b> | <b>28,03</b> | <b>157</b> | <b>28</b> | <b>84,86</b> | <b>15,14</b> | <b>16</b> | <b>1</b> | <b>94,12</b> | <b>5,88</b> | <b>7.641</b> | <b>2.938</b> | <b>10.579</b> | <b>72,23</b> | <b>27,77</b> |

|                      | Leves        |              |              |              | Graves   |          |              |              | Mortais  |          |             |             | Totais       |              |              |              |              |
|----------------------|--------------|--------------|--------------|--------------|----------|----------|--------------|--------------|----------|----------|-------------|-------------|--------------|--------------|--------------|--------------|--------------|
|                      | Homes        | Mulleres     | % Homes      | % Mulleres   | Homes    | Mulleres | % Homes      | % Mulleres   | Homes    | Mulleres | % Homes     | % Mulleres  | Homes        | Mulleres     | Total        | % Homes      | % Mulleres   |
| <b>Sobreesforzos</b> | <b>2.485</b> | <b>1.053</b> | <b>70,24</b> | <b>29,76</b> | <b>6</b> | <b>2</b> | <b>75,00</b> | <b>25,00</b> | <b>0</b> | <b>0</b> | <b>0,00</b> | <b>0,00</b> | <b>2.491</b> | <b>1.055</b> | <b>3.546</b> | <b>70,25</b> | <b>29,75</b> |

Pola importancia numérica e a heteroxeneidade do grupo 7 faise a desagregación dos accidentes por sobreesforzos

## ACCIDENTES LABORAIS CON BAIXA EN XORNADA DE TRABALLO SEGUNDO A NATUREZA DA LESIÓN POR GRAVIDADE

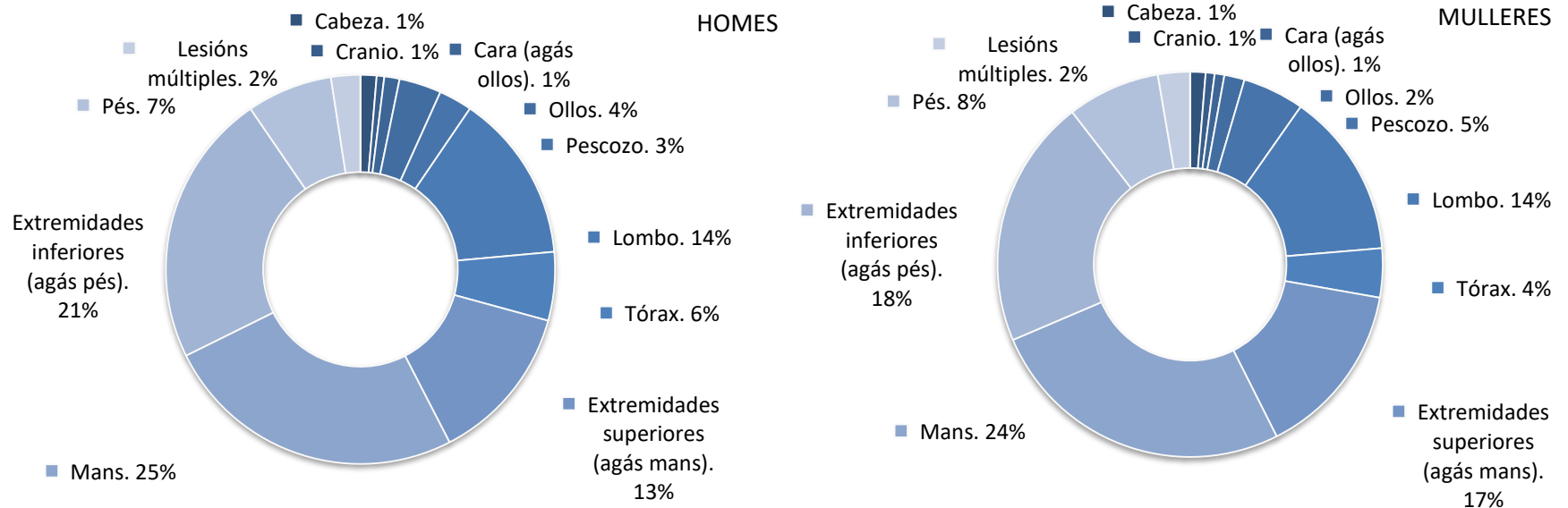
|  | Leves        |              |              |              | Graves     |           |              |              | Mortais   |          |              |             | Totais       |              |               |              |              |
|--|--------------|--------------|--------------|--------------|------------|-----------|--------------|--------------|-----------|----------|--------------|-------------|--------------|--------------|---------------|--------------|--------------|
|  | Homes        | Mulleres     | % Homes      | % Mulleres   | Homes      | Mulleres  | % Homes      | % Mulleres   | Homes     | Mulleres | % Homes      | % Mulleres  | Homes        | Mulleres     | Total         | % Homes      | % Mulleres   |
| Lesións superficiais e feridas abertas                 | 2.328        | 740          | 75,88        | 24,12        | 12         | 1         | 92,31        | 7,69         | 0         | 0        | 0,00         | 0,00        | 2.340        | 741          | <b>3.081</b>  | 75,95        | 24,05        |
| Fracturas de ósos                                      | 697          | 219          | 76,09        | 23,91        | 79         | 18        | 81,44        | 18,56        | 0         | 0        | 0,00         | 0,00        | 776          | 237          | <b>1.013</b>  | 76,60        | 23,40        |
| Torceduras, escordaduras e distensións                 | 4.167        | 1.825        | 69,54        | 30,46        | 11         | 2         | 84,62        | 15,38        | 0         | 0        | 0,00         | 0,00        | 4.178        | 1.827        | <b>6.005</b>  | 69,58        | 30,42        |
| Amputacións traumáticas                                | 22           | 2            | 91,67        | 8,33         | 10         | 0         | 100,00       | 0,00         | 0         | 0        | 0,00         | 0,00        | 32           | 2            | <b>34</b>     | 94,12        | 5,88         |
| Conmocións e lesións internas                          | 56           | 27           | 67,47        | 32,53        | 12         | 1         | 92,31        | 7,69         | 4         | 0        | 100,00       | 0,00        | 72           | 28           | <b>100</b>    | 72,00        | 28,00        |
| Queimaduras, escaldaduras e conxelacións               | 110          | 58           | 65,48        | 34,52        | 4          | 0         | 100,00       | 0,00         | 0         | 0        | 0,00         | 0,00        | 114          | 58           | <b>172</b>    | 66,28        | 33,72        |
| Envenenamentos e infeccións                            | 11           | 5            | 68,75        | 31,25        | 1          | 0         | 100,00       | 0,00         | 0         | 0        | 0,00         | 0,00        | 12           | 5            | <b>17</b>     | 70,59        | 29,41        |
| Afogamentos e asfixias                                 | 3            | 4            | 42,86        | 57,14        | 1          | 0         | 100,00       | 0,00         | 1         | 0        | 100,00       | 0,00        | 5            | 4            | <b>9</b>      | 55,56        | 44,44        |
| Efectos do ruído, vibracións e presión                 | 3            | 1            | 75,00        | 25,00        | 0          | 0         | 0,00         | 0,00         | 0         | 0        | 0,00         | 0,00        | 3            | 1            | <b>4</b>      | 75,00        | 25,00        |
| Ambiente térmico e radiacións                          | 5            | 0            | 100,00       | 0,00         | 0          | 0         | 0,00         | 0,00         | 0         | 0        | 0,00         | 0,00        | 5            | 0            | <b>5</b>      | 100,00       | 0,00         |
| Danos psicolóxicos e choques traumáticos               | 9            | 5            | 64,29        | 35,71        | 1          | 0         | 100,00       | 0,00         | 0         | 0        | 0,00         | 0,00        | 10           | 5            | <b>15</b>     | 66,67        | 33,33        |
| Lesións múltiples                                      | 46           | 20           | 69,70        | 30,30        | 13         | 1         | 92,86        | 7,14         | 3         | 0        | 100,00       | 0,00        | 62           | 21           | <b>83</b>     | 74,70        | 25,30        |
| Infartos, derramos e outras patoloxías non traumáticas | 10           | 3            | 76,92        | 23,08        | 13         | 5         | 72,22        | 27,78        | 8         | 1        | 88,89        | 11,11       | 31           | 9            | <b>40</b>     | 77,50        | 22,50        |
| Outras non incluídas ou sen especificar                | 1            | 0            | 100,00       | 0,00         | 0          | 0         | 0,00         | 0,00         | 0         | 0        | 0,00         | 0,00        | 1            | 0            | <b>1</b>      | 100,00       | 0,00         |
| <b>TOTAL</b>   | <b>7.468</b> | <b>2.909</b> | <b>71,97</b> | <b>28,03</b> | <b>157</b> | <b>28</b> | <b>84,86</b> | <b>15,14</b> | <b>16</b> | <b>1</b> | <b>94,12</b> | <b>5,88</b> | <b>7.641</b> | <b>2.938</b> | <b>10.579</b> | <b>72,23</b> | <b>27,77</b> |

|                                 | Leves |          |         |            | Graves |          |         |            | Mortais |          |         |            | Totais |          |          |         |            |
|---------------------------------|-------|----------|---------|------------|--------|----------|---------|------------|---------|----------|---------|------------|--------|----------|----------|---------|------------|
|                                 | Homes | Mulleres | % Homes | % Mulleres | Homes  | Mulleres | % Homes | % Mulleres | Homes   | Mulleres | % Homes | % Mulleres | Homes  | Mulleres | Total    | % Homes | % Mulleres |
| COVID-19 (dentro do grupo co *) | 0     | 1        | 0       | 100        | 0      | 0        | 0,00    | 0,00       | 0       | 0        | 0,00    | 0,00       | 0      | 1        | <b>1</b> | 0       | 100        |

## ACCIDENTES LABORAIS CON BAIXA EN XORNADA DE TRABALLO SEGUNDO A PARTE DO CORPO LESIONADA POR GRAVIDADE

|  | Leves        |              |              |              | Graves     |           |              |              | Mortais   |          |              |             | Totais       |              |               |              |              |
|--|--------------|--------------|--------------|--------------|------------|-----------|--------------|--------------|-----------|----------|--------------|-------------|--------------|--------------|---------------|--------------|--------------|
|  | Homes        | Mulleres     | % Homes      | % Mulleres   | Homes      | Mulleres  | % Homes      | % Mulleres   | Homes     | Mulleres | % Homes      | % Mulleres  | Homes        | Mulleres     | Total         | % Homes      | % Mulleres   |
| <b>Cabeza</b>                                  | 93           | 37           | 71,54        | 28,46        | 6          | 1         | 85,71        | 14,29        | 3         | 0        | 100,00       | 0,00        | 102          | 38           | <b>140</b>    | 72,86        | 27,14        |
| <b>Cranio</b>                                  | 36           | 20           | 64,29        | 35,71        | 10         | 1         | 90,91        | 9,09         | 2         | 1        | 66,67        | 33,33       | 48           | 22           | <b>70</b>     | 68,57        | 31,43        |
| <b>Cara (agás ollos)</b>                       | 95           | 24           | 79,83        | 20,17        | 2          | 0         | 100,00       | 0,00         | 0         | 0        | 0,00         | 0,00        | 97           | 24           | <b>121</b>    | 80,17        | 19,83        |
| <b>Ollos</b>                                   | 263          | 50           | 84,03        | 15,97        | 5          | 0         | 100,00       | 0,00         | 0         | 0        | 0,00         | 0,00        | 268          | 50           | <b>318</b>    | 84,28        | 15,72        |
| <b>Pescozo</b>                                 | 210          | 152          | 58,01        | 41,99        | 2          | 0         | 100,00       | 0,00         | 0         | 0        | 0,00         | 0,00        | 212          | 152          | <b>364</b>    | 58,24        | 41,76        |
| <b>Lombo</b>                                   | 1.065        | 409          | 72,25        | 27,75        | 8          | 0         | 100,00       | 0,00         | 0         | 0        | 0,00         | 0,00        | 1.073        | 409          | <b>1.482</b>  | 72,40        | 27,60        |
| <b>Tórax</b>                                   | 409          | 117          | 77,76        | 22,24        | 20         | 4         | 83,33        | 16,67        | 6         | 0        | 100,00       | 0,00        | 435          | 121          | <b>556</b>    | 78,24        | 21,76        |
| <b>Extremidades superiores (agás mans)</b>     | 995          | 425          | 70,07        | 29,93        | 12         | 10        | 54,55        | 45,45        | 0         | 0        | 0,00         | 0,00        | 1.007        | 435          | <b>1.442</b>  | 69,83        | 30,17        |
| <b>Mans</b>                                    | 1.905        | 760          | 71,48        | 28,52        | 25         | 4         | 86,21        | 13,79        | 0         | 0        | 0,00         | 0,00        | 1.930        | 764          | <b>2.694</b>  | 71,64        | 28,36        |
| <b>Extremidades inferiores (agás pés)</b>      | 1.700        | 610          | 73,59        | 26,41        | 39         | 5         | 88,64        | 11,36        | 0         | 0        | 0,00         | 0,00        | 1.739        | 615          | <b>2.354</b>  | 73,87        | 26,13        |
| <b>Pés</b>                                     | 535          | 228          | 70,12        | 29,88        | 9          | 1         | 90,00        | 10,00        | 0         | 0        | 0,00         | 0,00        | 544          | 229          | <b>773</b>    | 70,38        | 29,62        |
| <b>Lesións múltiples</b>                       | 162          | 77           | 67,78        | 32,22        | 19         | 2         | 90,48        | 9,52         | 5         | 0        | 100,00       | 0,00        | 186          | 79           | <b>265</b>    | 70,19        | 29,81        |
| <b>Outras non incluídas ou sen especificar</b> | 0            | 0            | 0,00         | 0,00         | 0          | 0         | 0,00         | 0,00         | 0         | 0        | 0,00         | 0,00        | 0            | 0            | <b>0</b>      | 0,00         | 0,00         |
| <b>TOTAL</b>                                   | <b>7.468</b> | <b>2.909</b> | <b>71,97</b> | <b>28,03</b> | <b>157</b> | <b>28</b> | <b>84,86</b> | <b>15,14</b> | <b>16</b> | <b>1</b> | <b>94,12</b> | <b>5,88</b> | <b>7.641</b> | <b>2.938</b> | <b>10.579</b> | <b>72,23</b> | <b>27,77</b> |

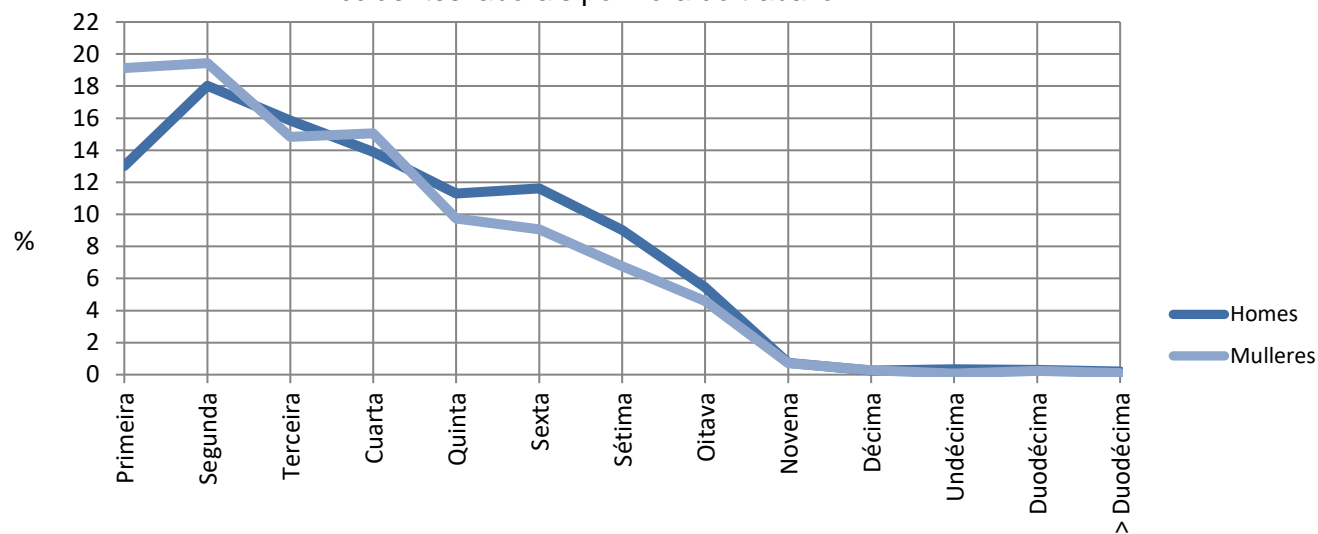
Accidentes laborais segundo parte do corpo lesionada



## ACCIDENTES LABORAIS CON BAIXA EN XORNADA DE TRABALLO SEGUNDO A HORA DO TRABALLO POR GRAVIDADE

|                    | Leves        |              |              |              | Graves     |           |              |              | Mortais   |          |              |             | Totais       |              |               |              |              |
|--------------------|--------------|--------------|--------------|--------------|------------|-----------|--------------|--------------|-----------|----------|--------------|-------------|--------------|--------------|---------------|--------------|--------------|
|                    | Homes        | Mulleres     | % Homes      | % Mulleres   | Homes      | Mulleres  | % Homes      | % Mulleres   | Homes     | Mulleres | % Homes      | % Mulleres  | Homes        | Mulleres     | Total         | % Homes      | % Mulleres   |
| Primeira           | 975          | 556          | 63,68        | 36,32        | 17         | 6         | 73,91        | 26,09        | 2         | 0        | 100,00       | 0,00        | 994          | 562          | <b>1.556</b>  | 63,88        | 36,12        |
| Segunda            | 1.338        | 565          | 70,31        | 29,69        | 37         | 6         | 86,05        | 13,95        | 2         | 0        | 100,00       | 0,00        | 1.377        | 571          | <b>1.948</b>  | 70,69        | 29,31        |
| Terceira           | 1.187        | 434          | 73,23        | 26,77        | 23         | 2         | 92,00        | 8,00         | 1         | 0        | 100,00       | 0,00        | 1.211        | 436          | <b>1.647</b>  | 73,53        | 26,47        |
| Cuarta             | 1.047        | 439          | 70,46        | 29,54        | 14         | 3         | 82,35        | 17,65        | 1         | 0        | 100,00       | 0,00        | 1.062        | 442          | <b>1.504</b>  | 70,61        | 29,39        |
| Quinta             | 839          | 283          | 74,78        | 25,22        | 21         | 3         | 87,50        | 12,50        | 3         | 0        | 100,00       | 0,00        | 863          | 286          | <b>1.149</b>  | 75,11        | 24,89        |
| Sexta              | 860          | 264          | 76,51        | 23,49        | 26         | 2         | 92,86        | 7,14         | 2         | 0        | 100,00       | 0,00        | 888          | 266          | <b>1.154</b>  | 76,95        | 23,05        |
| Sétima             | 676          | 194          | 77,70        | 22,30        | 11         | 5         | 68,75        | 31,25        | 2         | 0        | 100,00       | 0,00        | 689          | 199          | <b>888</b>    | 77,59        | 22,41        |
| Oitava             | 407          | 133          | 75,37        | 24,63        | 7          | 1         | 87,50        | 12,50        | 3         | 1        | 75,00        | 25,00       | 417          | 135          | <b>552</b>    | 75,54        | 24,46        |
| Novena             | 56           | 21           | 72,73        | 27,27        | 0          | 0         | 0,00         | 0,00         | 0         | 0        | 0,00         | 0,00        | 56           | 21           | <b>77</b>     | 72,73        | 27,27        |
| Décima             | 20           | 8            | 71,43        | 28,57        | 0          | 0         | 0,00         | 0,00         | 0         | 0        | 0,00         | 0,00        | 20           | 8            | <b>28</b>     | 71,43        | 28,57        |
| Undécima           | 26           | 2            | 92,86        | 7,14         | 0          | 0         | 0,00         | 0,00         | 0         | 0        | 0,00         | 0,00        | 26           | 2            | <b>28</b>     | 92,86        | 7,14         |
| Duodécima          | 22           | 7            | 75,86        | 24,14        | 1          | 0         | 100,00       | 0,00         | 0         | 0        | 0,00         | 0,00        | 23           | 7            | <b>30</b>     | 76,67        | 23,33        |
| Maior da duodécima | 15           | 3            | 83,33        | 16,67        | 0          | 0         | 0,00         | 0,00         | 0         | 0        | 0,00         | 0,00        | 15           | 3            | <b>18</b>     | 83,33        | 16,67        |
| <b>TOTAL</b>       | <b>7.468</b> | <b>2.909</b> | <b>71,97</b> | <b>28,03</b> | <b>157</b> | <b>28</b> | <b>84,86</b> | <b>15,14</b> | <b>16</b> | <b>1</b> | <b>94,12</b> | <b>5,88</b> | <b>7.641</b> | <b>2.938</b> | <b>10.579</b> | <b>72,23</b> | <b>27,77</b> |

Accidentes laborais por hora do traballo

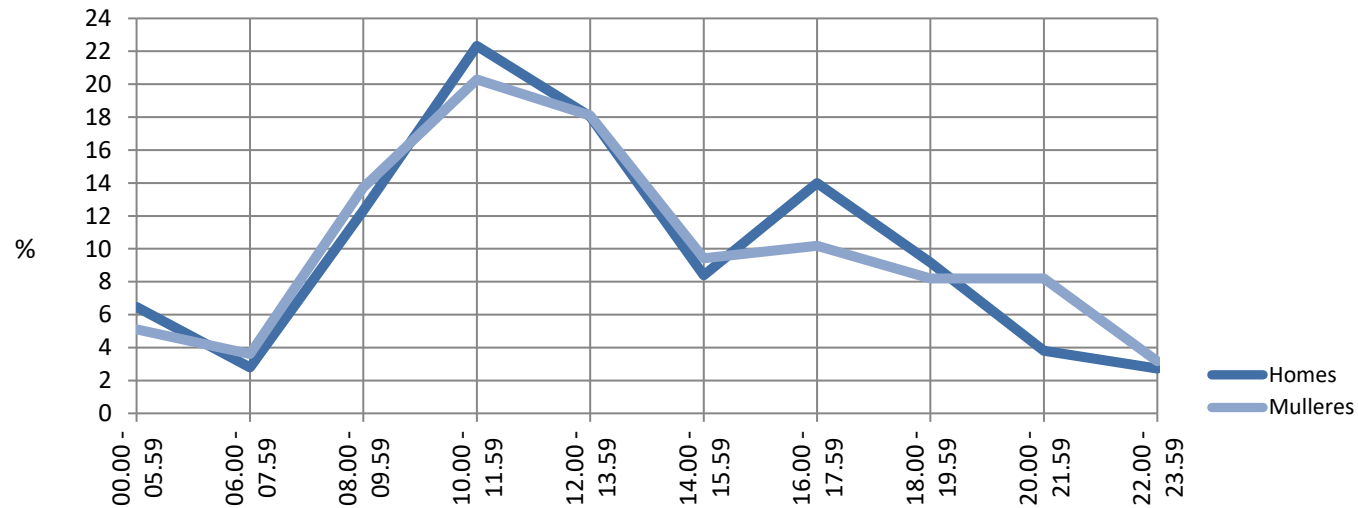




## ACCIDENTES LABORAIS CON BAIXA EN XORNADA DE TRABALLO SEGUNDO A HORA DO DÍA POR GRAVIDADE

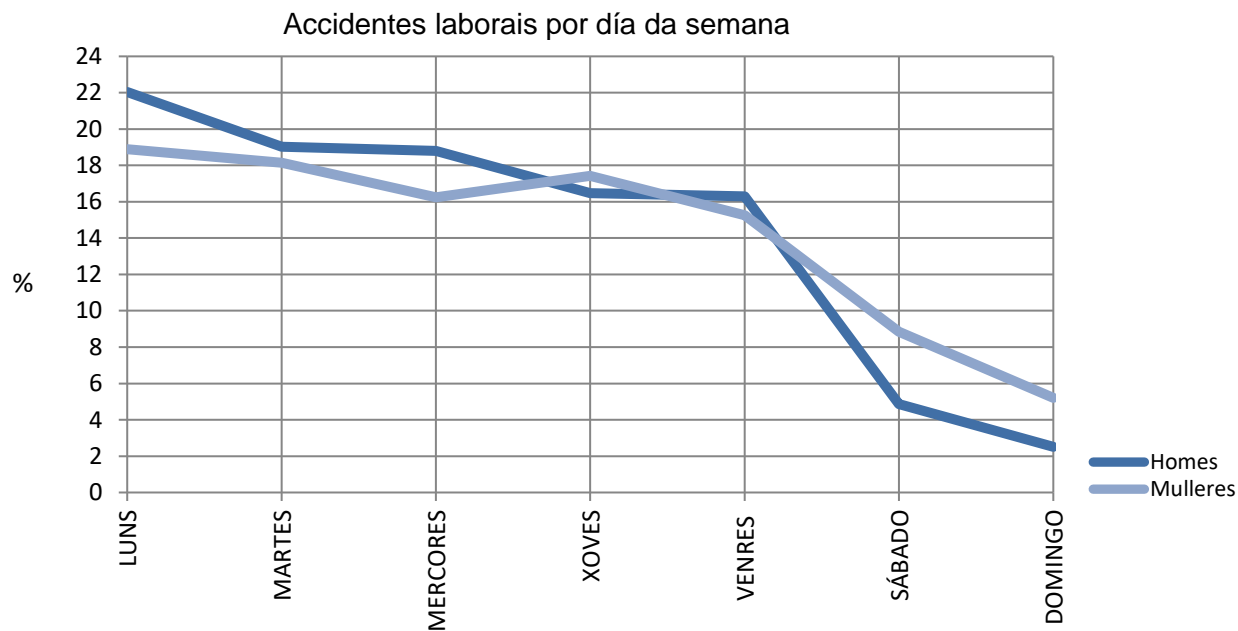
|               | Leves        |              |              |              | Graves     |           |              |              | Mortais   |          |              |             | Totais       |              |               |              |              |
|---------------|--------------|--------------|--------------|--------------|------------|-----------|--------------|--------------|-----------|----------|--------------|-------------|--------------|--------------|---------------|--------------|--------------|
|               | Homes        | Mulleres     | % Homes      | % Mulleres   | Homes      | Mulleres  | % Homes      | % Mulleres   | Homes     | Mulleres | % Homes      | % Mulleres  | Homes        | Mulleres     | Total         | % Homes      | % Mulleres   |
| 00.00 - 05.59 | 483          | 150          | 76,30        | 23,70        | 11         | 0         | 100,00       | 0,00         | 0         | 0        | 0,00         | 0,00        | 494          | 150          | <b>644</b>    | 76,71        | 23,29        |
| 06.00 - 07.59 | 209          | 105          | 66,56        | 33,44        | 4          | 1         | 80,00        | 20,00        | 0         | 0        | 0,00         | 0,00        | 213          | 106          | <b>319</b>    | 66,77        | 33,23        |
| 08.00 - 09.59 | 925          | 398          | 69,92        | 30,08        | 16         | 5         | 76,19        | 23,81        | 1         | 0        | 100,00       | 0,00        | 942          | 403          | <b>1.345</b>  | 70,04        | 29,96        |
| 10.00 - 11.59 | 1.666        | 591          | 73,81        | 26,19        | 37         | 5         | 88,10        | 11,90        | 3         | 0        | 100,00       | 0,00        | 1.706        | 596          | <b>2.302</b>  | 74,11        | 25,89        |
| 12.00 - 13.59 | 1.350        | 526          | 71,96        | 28,04        | 24         | 6         | 80,00        | 20,00        | 4         | 0        | 100,00       | 0,00        | 1.378        | 532          | <b>1.910</b>  | 72,15        | 27,85        |
| 14.00 - 15.59 | 629          | 275          | 69,58        | 30,42        | 11         | 2         | 84,62        | 15,38        | 1         | 0        | 100,00       | 0,00        | 641          | 277          | <b>918</b>    | 69,83        | 30,17        |
| 16.00 - 17.59 | 1.038        | 296          | 77,81        | 22,19        | 27         | 3         | 90,00        | 10,00        | 4         | 0        | 100,00       | 0,00        | 1.069        | 299          | <b>1.368</b>  | 78,14        | 21,86        |
| 18.00 - 19.59 | 679          | 235          | 74,29        | 25,71        | 18         | 6         | 75,00        | 25,00        | 3         | 0        | 100,00       | 0,00        | 700          | 241          | <b>941</b>    | 74,39        | 25,61        |
| 20.00 - 21.59 | 286          | 241          | 54,27        | 45,73        | 4          | 0         | 100,00       | 0,00         | 0         | 0        | 0,00         | 0,00        | 290          | 241          | <b>531</b>    | 54,61        | 45,39        |
| 22.00 - 23.59 | 203          | 92           | 68,81        | 31,19        | 5          | 0         | 100,00       | 0,00         | 0         | 1        | 0,00         | 100,00      | 208          | 93           | <b>301</b>    | 69,10        | 30,90        |
| <b>TOTAL</b>  | <b>7.468</b> | <b>2.909</b> | <b>71,97</b> | <b>28,03</b> | <b>157</b> | <b>28</b> | <b>84,86</b> | <b>15,14</b> | <b>16</b> | <b>1</b> | <b>94,12</b> | <b>5,88</b> | <b>7.641</b> | <b>2.938</b> | <b>10.579</b> | <b>72,23</b> | <b>27,77</b> |

Accidentes laborais por hora do día



## ACCIDENTES LABORAIS CON BAIXA EN XORNADA DE TRABALLO SEGUNDO O DÍA DA SEMANA POR GRAVIDADE

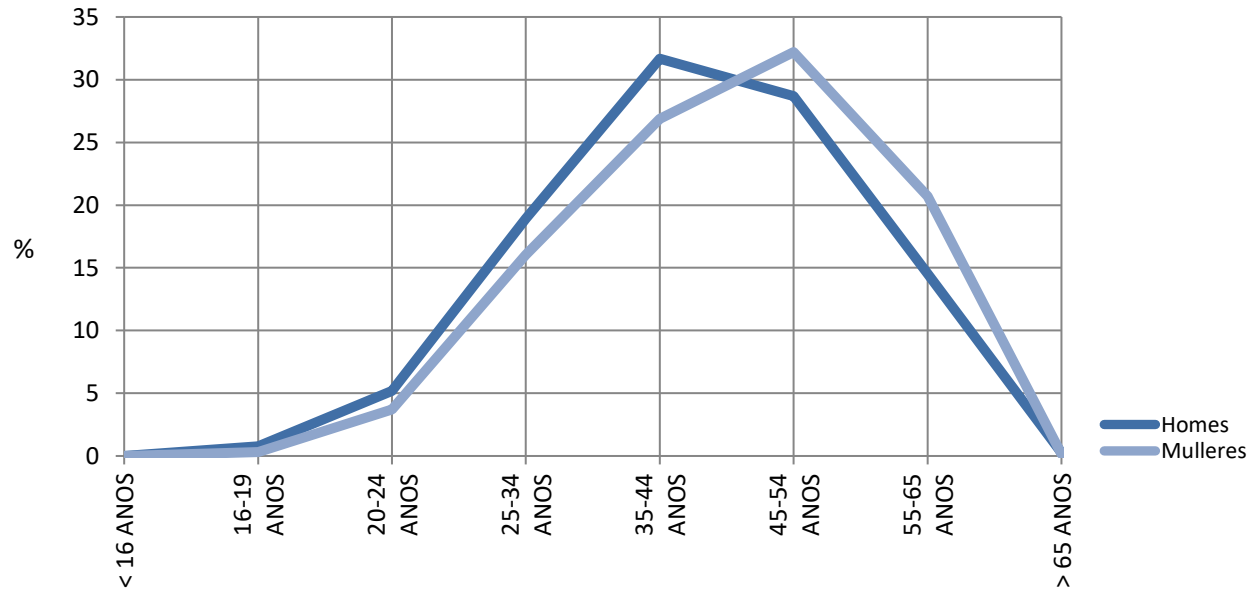
|              | Leves        |              |              |              | Graves     |           |              |              | Mortais   |          |              |             | Totais       |              |               |              |              |
|--------------|--------------|--------------|--------------|--------------|------------|-----------|--------------|--------------|-----------|----------|--------------|-------------|--------------|--------------|---------------|--------------|--------------|
|              | Homes        | Mulleres     | % Homes      | % Mulleres   | Homes      | Mulleres  | % Homes      | % Mulleres   | Homes     | Mulleres | % Homes      | % Mulleres  | Homes        | Mulleres     | Total         | % Homes      | % Mulleres   |
| Luns         | 1.652        | 546          | 75,16        | 24,84        | 25         | 9         | 73,53        | 26,47        | 7         | 0        | 100,00       | 0,00        | 1.684        | 555          | <b>2.239</b>  | 75,21        | 24,79        |
| Martes       | 1.413        | 529          | 72,76        | 27,24        | 39         | 3         | 92,86        | 7,14         | 2         | 1        | 66,67        | 33,33       | 1.454        | 533          | <b>1.987</b>  | 73,18        | 26,82        |
| Mércores     | 1.400        | 472          | 74,79        | 25,21        | 34         | 5         | 87,18        | 12,82        | 2         | 0        | 100,00       | 0,00        | 1.436        | 477          | <b>1.913</b>  | 75,07        | 24,93        |
| Xoves        | 1.233        | 507          | 70,86        | 29,14        | 22         | 5         | 81,48        | 18,52        | 3         | 0        | 100,00       | 0,00        | 1.258        | 512          | <b>1.770</b>  | 71,07        | 28,93        |
| Venres       | 1.222        | 447          | 73,22        | 26,78        | 22         | 1         | 95,65        | 4,35         | 1         | 0        | 100,00       | 0,00        | 1.245        | 448          | <b>1.693</b>  | 73,54        | 26,46        |
| Sábado       | 362          | 256          | 58,58        | 41,42        | 9          | 4         | 69,23        | 30,77        | 1         | 0        | 100,00       | 0,00        | 372          | 260          | <b>632</b>    | 58,86        | 41,14        |
| Domingo      | 186          | 152          | 55,03        | 44,97        | 6          | 1         | 85,71        | 14,29        | 0         | 0        | 0,00         | 0,00        | 192          | 153          | <b>345</b>    | 55,65        | 44,35        |
| <b>TOTAL</b> | <b>7.468</b> | <b>2.909</b> | <b>71,97</b> | <b>28,03</b> | <b>157</b> | <b>28</b> | <b>84,86</b> | <b>15,14</b> | <b>16</b> | <b>1</b> | <b>94,12</b> | <b>5,88</b> | <b>7.641</b> | <b>2.938</b> | <b>10.579</b> | <b>72,23</b> | <b>27,77</b> |



## ACCIDENTES LABORAIS CON BAIXA EN XORNADA DE TRABALLO SEGUNDO IDADE POR GRAVIDADE

|                  | Leves        |              |              |              | Graves     |           |              |              | Mortais   |          |              |             | Totais       |              |               |              |              |
|------------------|--------------|--------------|--------------|--------------|------------|-----------|--------------|--------------|-----------|----------|--------------|-------------|--------------|--------------|---------------|--------------|--------------|
|                  | Homes        | Mulleres     | % Homes      | % Mulleres   | Homes      | Mulleres  | % Homes      | % Mulleres   | Homes     | Mulleres | % Homes      | % Mulleres  | Homes        | Mulleres     | Total         | % Homes      | % Mulleres   |
| Menor de 16 anos | 0            | 0            | 0,00         | 0,00         | 0          | 0         | 0,00         | 0,00         | 0         | 0        | 0,00         | 0,00        | 0            | 0            | 0             | 0,00         | 0,00         |
| De 16 a 19 anos  | 57           | 9            | 86,36        | 13,64        | 1          | 0         | 100,00       | 0,00         | 0         | 0        | 0,00         | 0,00        | 58           | 9            | 67            | 86,57        | 13,43        |
| De 20 a 24 anos  | 394          | 108          | 78,49        | 21,51        | 2          | 1         | 66,67        | 33,33        | 0         | 0        | 0,00         | 0,00        | 396          | 109          | 505           | 78,42        | 21,58        |
| De 25 a 34 anos  | 1.424        | 470          | 75,18        | 24,82        | 19         | 1         | 95,00        | 5,00         | 2         | 0        | 100,00       | 0,00        | 1.445        | 471          | 1.916         | 75,42        | 24,58        |
| De 35 a 44 anos  | 2.381        | 786          | 75,18        | 24,82        | 36         | 4         | 90,00        | 10,00        | 3         | 0        | 100,00       | 0,00        | 2.420        | 790          | 3.210         | 75,39        | 24,61        |
| De 45 a 54 anos  | 2.123        | 939          | 69,33        | 30,67        | 62         | 7         | 89,86        | 10,14        | 8         | 0        | 100,00       | 0,00        | 2.193        | 946          | 3.139         | 69,86        | 30,14        |
| De 55 a 65 anos  | 1.071        | 592          | 64,40        | 35,60        | 36         | 15        | 70,59        | 29,41        | 3         | 1        | 75,00        | 25,00       | 1.110        | 608          | 1.718         | 64,61        | 35,39        |
| Maior de 65 anos | 18           | 5            | 78,26        | 21,74        | 1          | 0         | 100,00       | 0,00         | 0         | 0        | 0,00         | 0,00        | 19           | 5            | 24            | 79,17        | 20,83        |
| <b>TOTAL</b>     | <b>7.468</b> | <b>2.909</b> | <b>71,97</b> | <b>28,03</b> | <b>157</b> | <b>28</b> | <b>84,86</b> | <b>15,14</b> | <b>16</b> | <b>1</b> | <b>94,12</b> | <b>5,88</b> | <b>7.641</b> | <b>2.938</b> | <b>10.579</b> | <b>72,23</b> | <b>27,77</b> |

Accidentes laborais por idade



## ACCIDENTES LABORAIS CON BAIXA EN XORNADA DE TRABALLO SEGUNDO A NACIONALIDADE DO PERSOAL TRABALLADOR POR GRAVIDADE

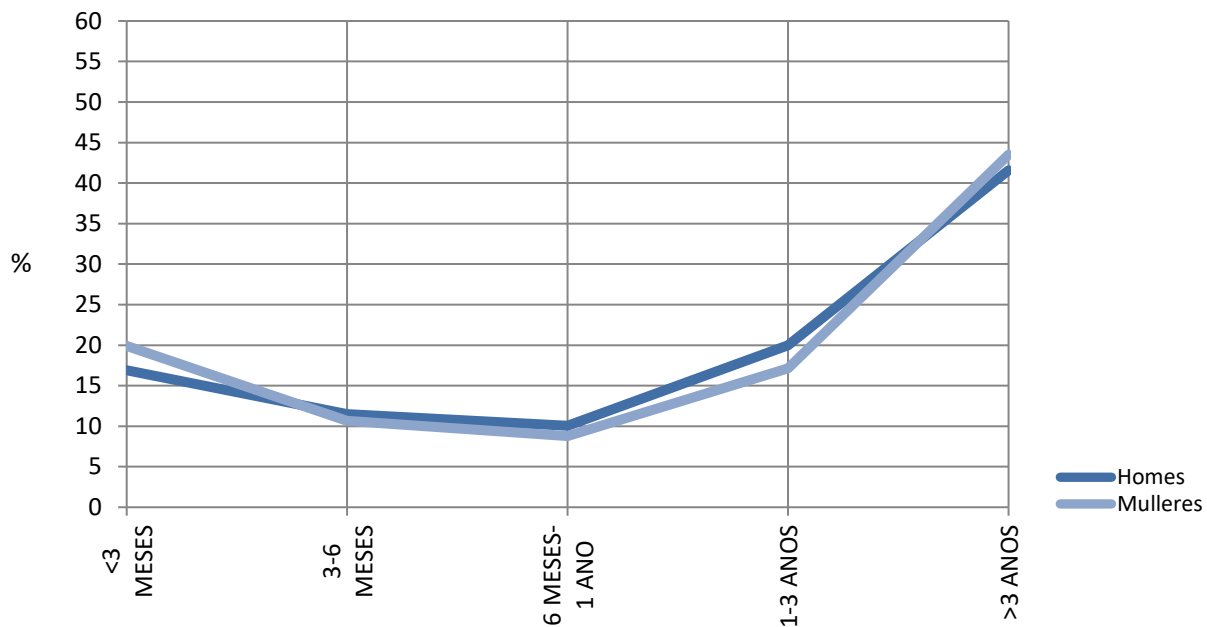
|                        | Leves        |              |               |              | Graves     |           |              |              | Mortais   |          |              |             | Totais       |              |               |               |              |
|------------------------|--------------|--------------|---------------|--------------|------------|-----------|--------------|--------------|-----------|----------|--------------|-------------|--------------|--------------|---------------|---------------|--------------|
|                        | Homes        | Mulleres     | % Homes       | % Mulleres   | Homes      | Mulleres  | % Homes      | % Mulleres   | Homes     | Mulleres | % Homes      | % Mulleres  | Homes        | Mulleres     | Total         | % Homes       | % Mulleres   |
| <b>EUROPA</b>          | <b>7.194</b> | <b>2.830</b> | <b>71,77</b>  | <b>28,23</b> | <b>151</b> | <b>26</b> | <b>85,31</b> | <b>14,69</b> | <b>16</b> | <b>1</b> | <b>94,12</b> | <b>5,88</b> | <b>7.361</b> | <b>2.857</b> | <b>10.218</b> | <b>72,04</b>  | <b>27,96</b> |
| <b>España</b>          | <b>7.019</b> | <b>2.806</b> | <b>71,44</b>  | <b>28,56</b> | <b>148</b> | <b>26</b> | <b>85,06</b> | <b>14,94</b> | <b>14</b> | <b>1</b> | <b>93,33</b> | <b>6,67</b> | <b>7.181</b> | <b>2.833</b> | <b>10.014</b> | <b>71,71</b>  | <b>28,29</b> |
| Alemaña                | 3            | 0            | 100,00        | 0,00         | 0          | 0         | 0,00         | 0,00         | 0         | 0        | 0,00         | 0,00        | 3            | 0            | 3             | 100,00        | 0,00         |
| Bélxica                | 0            | 0            | 0,00          | 0,00         | 0          | 0         | 0,00         | 0,00         | 0         | 0        | 0,00         | 0,00        | 0            | 0            | 0             | 0,00          | 0,00         |
| Bosnia-Herzegovina     | 0            | 0            | 0,00          | 0,00         | 0          | 0         | 0,00         | 0,00         | 0         | 0        | 0,00         | 0,00        | 0            | 0            | 0             | 0,00          | 0,00         |
| Bulgaria               | 7            | 1            | 87,50         | 12,50        | 0          | 0         | 0,00         | 0,00         | 0         | 0        | 0,00         | 0,00        | 7            | 1            | 8             | 87,50         | 12,50        |
| Chequia                | 1            | 0            | 100,00        | 0,00         | 0          | 0         | 0,00         | 0,00         | 0         | 0        | 0,00         | 0,00        | 1            | 0            | 1             | 100,00        | 0,00         |
| Dinamarca              | 0            | 0            | 0,00          | 0,00         | 0          | 0         | 0,00         | 0,00         | 0         | 0        | 0,00         | 0,00        | 0            | 0            | 0             | 0,00          | 0,00         |
| Francia                | 1            | 2            | 33,33         | 66,67        | 0          | 0         | 0,00         | 0,00         | 0         | 0        | 0,00         | 0,00        | 1            | 2            | 3             | 33,33         | 66,67        |
| Lituania               | 3            | 0            | 100,00        | 0,00         | 0          | 0         | 0,00         | 0,00         | 0         | 0        | 0,00         | 0,00        | 3            | 0            | 3             | 100,00        | 0,00         |
| Italia                 | 20           | 4            | 83,33         | 16,67        | 1          | 0         | 100,00       | 0,00         | 0         | 0        | 0,00         | 0,00        | 21           | 4            | 25            | 84,00         | 16,00        |
| Moldova                | 1            | 0            | 100,00        | 0,00         | 0          | 0         | 0,00         | 0,00         | 0         | 0        | 0,00         | 0,00        | 1            | 0            | 1             | 100,00        | 0,00         |
| Polonia                | 7            | 0            | 100,00        | 0,00         | 0          | 0         | 0,00         | 0,00         | 0         | 0        | 0,00         | 0,00        | 7            | 0            | 7             | 100,00        | 0,00         |
| Portugal               | 78           | 9            | 89,66         | 10,34        | 2          | 0         | 100,00       | 0,00         | 2         | 0        | 100,00       | 0,00        | 82           | 9            | 91            | 90,11         | 9,89         |
| Reino Unido            | 2            | 0            | 100,00        | 0,00         | 0          | 0         | 0,00         | 0,00         | 0         | 0        | 0,00         | 0,00        | 2            | 0            | 2             | 100,00        | 0,00         |
| Romanía                | 45           | 8            | 84,91         | 15,09        | 0          | 0         | 0,00         | 0,00         | 0         | 0        | 0,00         | 0,00        | 45           | 8            | 53            | 84,91         | 15,09        |
| Rusia                  | 0            | 0            | 0,00          | 0,00         | 0          | 0         | 0,00         | 0,00         | 0         | 0        | 0,00         | 0,00        | 0            | 0            | 0             | 0,00          | 0,00         |
| Suecia                 | 2            | 0            | 100,00        | 0,00         | 0          | 0         | 0,00         | 0,00         | 0         | 0        | 0,00         | 0,00        | 2            | 0            | 2             | 100,00        | 0,00         |
| Suíza                  | 0            | 0            | 0,00          | 0,00         | 0          | 0         | 0,00         | 0,00         | 0         | 0        | 0,00         | 0,00        | 0            | 0            | 0             | 0,00          | 0,00         |
| Ucraina                | 5            | 0            | 100,00        | 0,00         | 0          | 0         | 0,00         | 0,00         | 0         | 0        | 0,00         | 0,00        | 5            | 0            | 5             | 100,00        | 0,00         |
| Resto Europa           | 0            | 0            | 0,00          | 0,00         | 0          | 0         | 0,00         | 0,00         | 0         | 0        | 0,00         | 0,00        | 0            | 0            | 0             | 0,00          | 0,00         |
| <b>ASIA</b>            | <b>13</b>    | <b>0</b>     | <b>100,00</b> | <b>0,00</b>  | <b>0</b>   | <b>0</b>  | <b>0,00</b>  | <b>0,00</b>  | <b>0</b>  | <b>0</b> | <b>0,00</b>  | <b>0,00</b> | <b>13</b>    | <b>0</b>     | <b>13</b>     | <b>100,00</b> | <b>0,00</b>  |
| Armenia                | 2            | 0            | 100,00        | 0,00         | 0          | 0         | 0,00         | 0,00         | 0         | 0        | 0,00         | 0,00        | 2            | 0            | 2             | 100,00        | 0,00         |
| China                  | 0            | 0            | 0,00          | 0,00         | 0          | 0         | 0,00         | 0,00         | 0         | 0        | 0,00         | 0,00        | 0            | 0            | 0             | 0,00          | 0,00         |
| Filipinas              | 2            | 0            | 100,00        | 0,00         | 0          | 0         | 0,00         | 0,00         | 0         | 0        | 0,00         | 0,00        | 2            | 0            | 2             | 100,00        | 0,00         |
| Indonesia              | 3            | 0            | 100,00        | 0,00         | 0          | 0         | 0,00         | 0,00         | 0         | 0        | 0,00         | 0,00        | 3            | 0            | 3             | 100,00        | 0,00         |
| Paquistán              | 2            | 0            | 100,00        | 0,00         | 0          | 0         | 0,00         | 0,00         | 0         | 0        | 0,00         | 0,00        | 2            | 0            | 2             | 100,00        | 0,00         |
| Siria, República Árabe | 1            | 0            | 100,00        | 0,00         | 0          | 0         | 0,00         | 0,00         | 0         | 0        | 0,00         | 0,00        | 1            | 0            | 1             | 100,00        | 0,00         |
| Turquía                | 1            | 0            | 100,00        | 0,00         | 0          | 0         | 0,00         | 0,00         | 0         | 0        | 0,00         | 0,00        | 1            | 0            | 1             | 100,00        | 0,00         |
| Resto Asia             | 2            | 0            | 100,00        | 0,00         | 0          | 0         | 0,00         | 0,00         | 0         | 0        | 0,00         | 0,00        | 2            | 0            | 2             | 100,00        | 0,00         |

|                       | Leves        |              |              |              | Graves     |           |              |              | Mortais   |          |              |             | Totais       |              |               |              |              |
|-----------------------|--------------|--------------|--------------|--------------|------------|-----------|--------------|--------------|-----------|----------|--------------|-------------|--------------|--------------|---------------|--------------|--------------|
|                       | Homes        | Mulleres     | % Homes      | % Mulleres   | Homes      | Mulleres  | % Homes      | % Mulleres   | Homes     | Mulleres | % Homes      | % Mulleres  | Homes        | Mulleres     | Total         | % Homes      | % Mulleres   |
| ÁFRICA                | 92           | 10           | 90,20        | 9,80         | 2          | 0         | 100,00       | 0,00         | 0         | 0        | 0,00         | 0,00        | 94           | 10           | 104           | 90,38        | 9,62         |
| Angola                | 2            | 0            | 100,00       | 0,00         | 0          | 0         | 0,00         | 0,00         | 0         | 0        | 0,00         | 0,00        | 2            | 0            | 2             | 100,00       | 0,00         |
| Alxería               | 2            | 0            | 100,00       | 0,00         | 0          | 0         | 0,00         | 0,00         | 0         | 0        | 0,00         | 0,00        | 2            | 0            | 2             | 100,00       | 0,00         |
| Burundi               | 2            | 0            | 100,00       | 0,00         | 0          | 0         | 0,00         | 0,00         | 0         | 0        | 0,00         | 0,00        | 2            | 0            | 2             | 100,00       | 0,00         |
| Cabo Verde            | 1            | 1            | 50,00        | 50,00        | 0          | 0         | 0,00         | 0,00         | 0         | 0        | 0,00         | 0,00        | 1            | 1            | 2             | 50,00        | 50,00        |
| Camerún               | 2            | 0            | 100,00       | 0,00         | 0          | 0         | 0,00         | 0,00         | 0         | 0        | 0,00         | 0,00        | 2            | 0            | 2             | 100,00       | 0,00         |
| Gana                  | 1            | 0            | 100,00       | 0,00         | 0          | 0         | 0,00         | 0,00         | 0         | 0        | 0,00         | 0,00        | 1            | 0            | 1             | 100,00       | 0,00         |
| Guinea                | 1            | 0            | 100,00       | 0,00         | 0          | 0         | 0,00         | 0,00         | 0         | 0        | 0,00         | 0,00        | 1            | 0            | 1             | 100,00       | 0,00         |
| Marrocos              | 46           | 5            | 90,20        | 9,80         | 1          | 0         | 100,00       | 0,00         | 0         | 0        | 0,00         | 0,00        | 47           | 5            | 52            | 90,38        | 9,62         |
| Mauritania            | 2            | 0            | 100,00       | 0,00         | 0          | 0         | 0,00         | 0,00         | 0         | 0        | 0,00         | 0,00        | 2            | 0            | 2             | 100,00       | 0,00         |
| Nixería               | 3            | 1            | 75,00        | 25,00        | 0          | 0         | 0,00         | 0,00         | 0         | 0        | 0,00         | 0,00        | 3            | 1            | 4             | 75,00        | 25,00        |
| Senegal               | 26           | 3            | 89,66        | 10,34        | 1          | 0         | 100,00       | 0,00         | 0         | 0        | 0,00         | 0,00        | 27           | 3            | 30            | 90,00        | 10,00        |
| Tunisia               | 1            | 0            | 100,00       | 0,00         | 0          | 0         | 0,00         | 0,00         | 0         | 0        | 0,00         | 0,00        | 1            | 0            | 1             | 100,00       | 0,00         |
| Resto África          | 3            | 0            | 100,00       | 0,00         | 0          | 0         | 0,00         | 0,00         | 0         | 0        | 0,00         | 0,00        | 3            | 0            | 3             | 100,00       | 0,00         |
| AMÉRICA               | 169          | 69           | 71,01        | 28,99        | 4          | 2         | 66,67        | 33,33        | 0         | 0        | 0,00         | 0,00        | 173          | 71           | 244           | 70,90        | 29,10        |
| Argentina             | 14           | 2            | 87,50        | 12,50        | 0          | 0         | 0,00         | 0,00         | 0         | 0        | 0,00         | 0,00        | 14           | 2            | 16            | 87,50        | 12,50        |
| Bolivia               | 3            | 1            | 75,00        | 25,00        | 0          | 0         | 0,00         | 0,00         | 0         | 0        | 0,00         | 0,00        | 3            | 1            | 4             | 75,00        | 25,00        |
| Brasil                | 18           | 6            | 75,00        | 25,00        | 1          | 0         | 100,00       | 0,00         | 0         | 0        | 0,00         | 0,00        | 19           | 6            | 25            | 76,00        | 24,00        |
| Chile                 | 3            | 0            | 100,00       | 0,00         | 0          | 1         | 0,00         | 100,00       | 0         | 0        | 0,00         | 0,00        | 3            | 1            | 4             | 75,00        | 25,00        |
| Colombia              | 20           | 12           | 62,50        | 37,50        | 0          | 0         | 0,00         | 0,00         | 0         | 0        | 0,00         | 0,00        | 20           | 12           | 32            | 62,50        | 37,50        |
| Cuba                  | 11           | 6            | 64,71        | 35,29        | 0          | 0         | 0,00         | 0,00         | 0         | 0        | 0,00         | 0,00        | 11           | 6            | 17            | 64,71        | 35,29        |
| Dominicana, República | 6            | 5            | 54,55        | 45,45        | 0          | 0         | 0,00         | 0,00         | 0         | 0        | 0,00         | 0,00        | 6            | 5            | 11            | 54,55        | 45,45        |
| Ecuador               | 6            | 1            | 85,71        | 14,29        | 0          | 0         | 0,00         | 0,00         | 0         | 0        | 0,00         | 0,00        | 6            | 1            | 7             | 85,71        | 14,29        |
| Estados Unidos        | 2            | 1            | 66,67        | 33,33        | 0          | 1         | 0,00         | 100,00       | 0         | 0        | 0,00         | 0,00        | 2            | 2            | 4             | 50,00        | 50,00        |
| Guatemala             | 1            | 0            | 100,00       | 0,00         | 0          | 0         | 0,00         | 0,00         | 0         | 0        | 0,00         | 0,00        | 1            | 0            | 1             | 100,00       | 0,00         |
| Honduras              | 0            | 5            | 0,00         | 100,00       | 0          | 0         | 0,00         | 0,00         | 0         | 0        | 0,00         | 0,00        | 0            | 5            | 5             | 0,00         | 100,00       |
| México                | 0            | 1            | 0,00         | 100,00       | 0          | 0         | 0,00         | 0,00         | 0         | 0        | 0,00         | 0,00        | 0            | 1            | 1             | 0,00         | 100,00       |
| Nicaragua             | 1            | 1            | 50,00        | 50,00        | 0          | 0         | 0,00         | 0,00         | 0         | 0        | 0,00         | 0,00        | 1            | 1            | 2             | 50,00        | 50,00        |
| Paraguay              | 1            | 1            | 50,00        | 50,00        | 0          | 0         | 0,00         | 0,00         | 0         | 0        | 0,00         | 0,00        | 1            | 1            | 2             | 50,00        | 50,00        |
| Perú                  | 42           | 7            | 85,71        | 14,29        | 2          | 0         | 100,00       | 0,00         | 0         | 0        | 0,00         | 0,00        | 44           | 7            | 51            | 86,27        | 13,73        |
| Uruguay               | 5            | 6            | 45,45        | 54,55        | 0          | 0         | 0,00         | 0,00         | 0         | 0        | 0,00         | 0,00        | 5            | 6            | 11            | 45,45        | 54,55        |
| Venezuela             | 36           | 14           | 72,00        | 28,00        | 1          | 0         | 100,00       | 0,00         | 0         | 0        | 0,00         | 0,00        | 37           | 14           | 51            | 72,55        | 27,45        |
| Resto América         | 0            | 0            | 0,00         | 0,00         | 0          | 0         | 0,00         | 0,00         | 0         | 0        | 0,00         | 0,00        | 0            | 0            | 0             | 0,00         | 0,00         |
| Apátridas             | 0            | 0            | 0            | 0            | 0          | 0         | 0            | 0            | 0         | 0        | 0            | 0           | 0            | 0            | 0             | 0            | 0            |
| <b>TOTAL</b>          | <b>7.468</b> | <b>2.909</b> | <b>71,97</b> | <b>28,03</b> | <b>157</b> | <b>28</b> | <b>84,86</b> | <b>15,14</b> | <b>16</b> | <b>1</b> | <b>94,12</b> | <b>5,88</b> | <b>7.641</b> | <b>2.938</b> | <b>10.579</b> | <b>72,23</b> | <b>27,77</b> |

## ACCIDENTES LABORAIS CON BAIXA EN XORNADA DE TRABALLO SEGUNDO A ANTIGÜIDADE NA EMPRESA POR GRAVIDADE

|                      | Leves        |              |              |              | Graves     |           |              |              | Mortais   |          |              |             | Totais       |              |               |              |              |
|----------------------|--------------|--------------|--------------|--------------|------------|-----------|--------------|--------------|-----------|----------|--------------|-------------|--------------|--------------|---------------|--------------|--------------|
|                      | Homes        | Mulleres     | % Homes      | % Mulleres   | Homes      | Mulleres  | % Homes      | % Mulleres   | Homes     | Mulleres | % Homes      | % Mulleres  | Homes        | Mulleres     | Total         | % Homes      | % Mulleres   |
| Menos de 3 meses     | 1.264        | 584          | 68,40        | 31,60        | 25         | 1         | 96,15        | 3,85         | 2         | 0        | 100,00       | 0,00        | 1.291        | 585          | <b>1.876</b>  | 68,82        | 31,18        |
| De 3 meses a 6 meses | 862          | 311          | 73,49        | 26,51        | 14         | 2         | 87,50        | 12,50        | 3         | 0        | 100,00       | 0,00        | 879          | 313          | <b>1.192</b>  | 73,74        | 26,26        |
| De 6 meses a 1 ano   | 754          | 256          | 74,65        | 25,35        | 13         | 2         | 86,67        | 13,33        | 1         | 0        | 100,00       | 0,00        | 768          | 258          | <b>1.026</b>  | 74,85        | 25,15        |
| De 1 ano a 3 anos    | 1.498        | 496          | 75,13        | 24,87        | 26         | 7         | 78,79        | 21,21        | 2         | 1        | 66,67        | 33,33       | 1.526        | 504          | <b>2.030</b>  | 75,17        | 24,83        |
| Máis de 3 anos       | 3.090        | 1.262        | 71,00        | 29,00        | 79         | 16        | 83,16        | 16,84        | 8         | 0        | 100,00       | 0,00        | 3.177        | 1.278        | <b>4.455</b>  | 71,31        | 28,69        |
| <b>TOTAL</b>         | <b>7.468</b> | <b>2.909</b> | <b>71,97</b> | <b>28,03</b> | <b>157</b> | <b>28</b> | <b>84,86</b> | <b>15,14</b> | <b>16</b> | <b>1</b> | <b>94,12</b> | <b>5,88</b> | <b>7.641</b> | <b>2.938</b> | <b>10.579</b> | <b>72,23</b> | <b>27,77</b> |

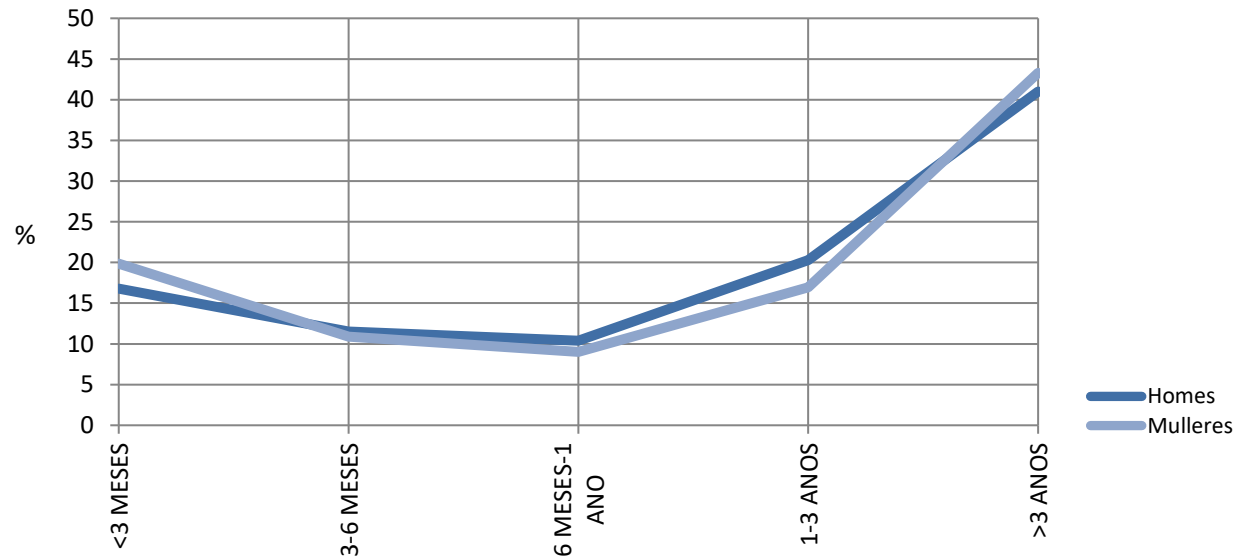
Accidentes laborais por antigüidade na empresa



## ACCIDENTES LABORAIS CON BAIXA EN XORNADA DE TRABALLO SEGUNDO A ANTIGÜIDADE NO POSTO DE TRABALLO POR GRAVIDADE

|                      | Leves        |              |              |              | Graves     |           |              |              | Mortais   |          |              |             | Totais       |              |               |              |              |
|----------------------|--------------|--------------|--------------|--------------|------------|-----------|--------------|--------------|-----------|----------|--------------|-------------|--------------|--------------|---------------|--------------|--------------|
|                      | Homes        | Mulleres     | % Homes      | % Mulleres   | Homes      | Mulleres  | % Homes      | % Mulleres   | Homes     | Mulleres | % Homes      | % Mulleres  | Homes        | Mulleres     | Total         | % Homes      | % Mulleres   |
| Menos de 3 meses     | 1.254        | 582          | 68,30        | 31,70        | 26         | 1         | 96,30        | 3,70         | 2         | 0        | 100,00       | 0,00        | 1.282        | 583          | <b>1.865</b>  | 68,74        | 31,26        |
| De 3 meses a 6 meses | 867          | 318          | 73,16        | 26,84        | 12         | 2         | 85,71        | 14,29        | 2         | 0        | 100,00       | 0,00        | 881          | 320          | <b>1.201</b>  | 73,36        | 26,64        |
| De 6 meses a 1 ano   | 779          | 263          | 74,76        | 25,24        | 14         | 2         | 87,50        | 12,50        | 1         | 0        | 100,00       | 0,00        | 794          | 265          | <b>1.059</b>  | 74,98        | 25,02        |
| De 1 ano a 3 anos    | 1.522        | 490          | 75,65        | 24,35        | 25         | 7         | 78,13        | 21,88        | 4         | 1        | 80,00        | 20,00       | 1.551        | 498          | <b>2.049</b>  | 75,70        | 24,30        |
| Máis de 3 anos       | 3.046        | 1.256        | 70,80        | 29,20        | 80         | 16        | 83,33        | 16,67        | 7         | 0        | 100,00       | 0,00        | 3.133        | 1.272        | <b>4.405</b>  | 71,12        | 28,88        |
| <b>TOTAL</b>         | <b>7.468</b> | <b>2.909</b> | <b>71,97</b> | <b>28,03</b> | <b>157</b> | <b>28</b> | <b>84,86</b> | <b>15,14</b> | <b>16</b> | <b>1</b> | <b>94,12</b> | <b>5,88</b> | <b>7.641</b> | <b>2.938</b> | <b>10.579</b> | <b>72,23</b> | <b>27,77</b> |

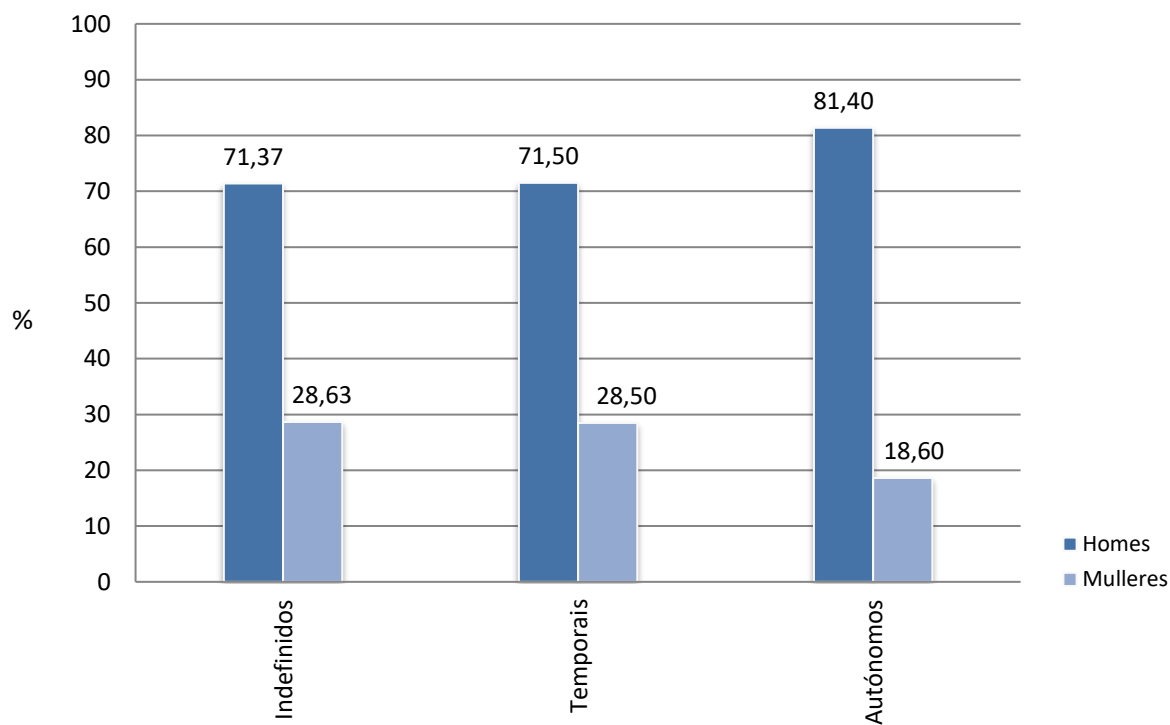
Accidentes laborais por antigüidade no posto de traballo



## ACCIDENTES LABORAIS CON BAIXA EN XORNADA DE TRABALLO SEGUNDO O TIPO DE CONTRATO POR GRAVIDADE

|              | Leves        |              |              |              | Graves     |           |              |              | Mortais   |          |              |             | Totais       |              |               |              |              |
|--------------|--------------|--------------|--------------|--------------|------------|-----------|--------------|--------------|-----------|----------|--------------|-------------|--------------|--------------|---------------|--------------|--------------|
|              | Homes        | Mulleres     | % Homes      | % Mulleres   | Homes      | Mulleres  | % Homes      | % Mulleres   | Homes     | Mulleres | % Homes      | % Mulleres  | Homes        | Mulleres     | Total         | % Homes      | % Mulleres   |
| Indefinidos  | 4.180        | 1.690        | 71,21        | 28,79        | 58         | 14        | 80,56        | 19,44        | 12        | 1        | 92,31        | 7,69        | 4.250        | 1.705        | <b>5.955</b>  | 71,37        | 28,63        |
| Temporais    | 2.641        | 1.066        | 71,24        | 28,76        | 52         | 8         | 86,67        | 13,33        | 2         | 0        | 100,00       | 0,00        | 2.695        | 1.074        | <b>3.769</b>  | 71,50        | 28,50        |
| Autónomos*   | 647          | 153          | 80,88        | 19,13        | 47         | 6         | 88,68        | 11,32        | 2         | 0        | 100,00       | 0,00        | 696          | 159          | <b>855</b>    | 81,40        | 18,60        |
| <b>TOTAL</b> | <b>7.468</b> | <b>2.909</b> | <b>71,97</b> | <b>28,03</b> | <b>157</b> | <b>28</b> | <b>84,86</b> | <b>15,14</b> | <b>16</b> | <b>1</b> | <b>94,12</b> | <b>5,88</b> | <b>7.641</b> | <b>2.938</b> | <b>10.579</b> | <b>72,23</b> | <b>27,77</b> |

Accidentes laborais por tipo de contrato



(\*) Persoal traballador autónomo coas continxencias profesionais cubertas



## ACCIDENTES LABORAIS CON BAIXA EN XORNADA DE TRABALLO SEGUNDO A CATEGORÍA PROFESIONAL\* POR GRAVIDADE

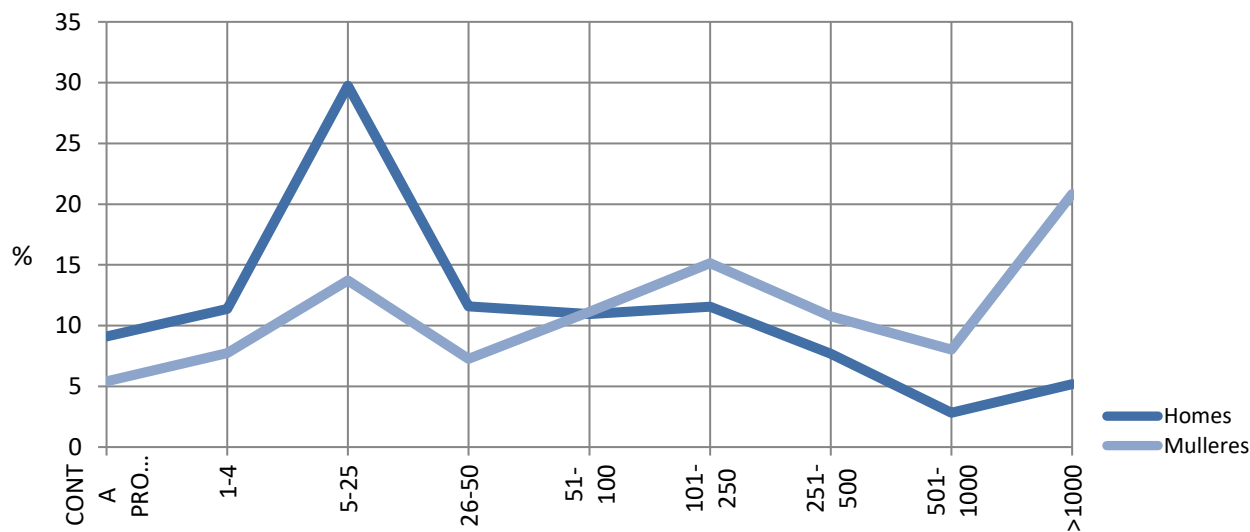
|  | Leves        |              |              |              | Graves     |           |              |              | Mortais   |          |              |             | Totais       |              |               |              |              |
|--|--------------|--------------|--------------|--------------|------------|-----------|--------------|--------------|-----------|----------|--------------|-------------|--------------|--------------|---------------|--------------|--------------|
|  | Homes        | Mulleres     | % Homes      | % Mulleres   | Homes      | Mulleres  | % Homes      | % Mulleres   | Homes     | Mulleres | % Homes      | % Mulleres  | Homes        | Mulleres     | Total         | % Homes      | % Mulleres   |
| Ocupacións elementais  | 1.808        | 954          | 65,46        | 34,54        | 27         | 5         | 84,38        | 15,63        | 2         | 0        | 100,00       | 0,00        | 1.837        | 959          | <b>2.796</b>  | 65,70        | 34,30        |
| Operadores de instalacións e maquinaria, e montadores  | 1.179        | 68           | 94,55        | 5,45         | 29         | 3         | 90,63        | 9,38         | 5         | 0        | 100,00       | 0,00        | 1.213        | 71           | <b>1.284</b>  | 94,47        | 5,53         |
| Artesáns e traballadores cualificados das industrias manufactureiras e a construción (agás operadores de instalacións) | 3.063        | 322          | 90,49        | 9,51         | 69         | 0         | 100,00       | 0,00         | 2         | 0        | 100,00       | 0,00        | 3.134        | 322          | <b>3.456</b>  | 90,68        | 9,32         |
| Traballadores cualificados no sector agrícola, gandeiro, forestal e pesqueiro  | 420          | 63           | 86,96        | 13,04        | 18         | 0         | 100,00       | 0,00         | 4         | 0        | 100,00       | 0,00        | 442          | 63           | <b>505</b>    | 87,52        | 12,48        |
| Traballadores de servizos de restauración, persoais, protección e vendedores   | 599          | 1.140        | 34,45        | 65,55        | 3          | 6         | 33,33        | 66,67        | 1         | 1        | 50,00        | 50,00       | 603          | 1.147        | <b>1.750</b>  | 34,46        | 65,54        |
| Empregados contables, administrativos e outros empregados de oficina   | 91           | 109          | 45,50        | 54,50        | 2          | 4         | 33,33        | 66,67        | 2         | 0        | 100,00       | 0,00        | 95           | 113          | <b>208</b>    | 45,67        | 54,33        |
| Técnicos; profesionais de apoio  | 218          | 68           | 76,22        | 23,78        | 4          | 2         | 66,67        | 33,33        | 0         | 0        | 0,00         | 0,00        | 222          | 70           | <b>292</b>    | 76,03        | 23,97        |
| Técnicos e profesionais científicos e intelectuais   | 55           | 163          | 25,23        | 74,77        | 2          | 7         | 22,22        | 77,78        | 0         | 0        | 0,00         | 0,00        | 57           | 170          | <b>227</b>    | 25,11        | 74,89        |
| Directores e xerentes  | 35           | 22           | 61,40        | 38,60        | 3          | 1         | 75,00        | 25,00        | 0         | 0        | 0,00         | 0,00        | 38           | 23           | <b>61</b>     | 62,30        | 37,70        |
| Ocupacións militares   | 0            | 0            | 0,00         | 0,00         | 0          | 0         | 0,00         | 0,00         | 0         | 0        | 0,00         | 0,00        | 0            | 0            | <b>0</b>      | 0,00         | 0,00         |
| <b>TOTAL</b>   | <b>7.468</b> | <b>2.909</b> | <b>71,97</b> | <b>28,03</b> | <b>157</b> | <b>28</b> | <b>84,86</b> | <b>15,14</b> | <b>16</b> | <b>1</b> | <b>94,12</b> | <b>5,88</b> | <b>7.641</b> | <b>2.938</b> | <b>10.579</b> | <b>72,23</b> | <b>27,77</b> |

\* Codificación da Clasificación nacional de ocupacións (CNO) 2011

## ACCIDENTES LABORAIS CON BAIXA EN XORNADA DE TRABALLO SEGUNDO O CADRO DE PERSOAL POR GRAVIDADE

|                | Leves        |              |              |              | Graves     |           |              |              | Mortais   |          |              |             | Totais       |              |               |              |              |
|----------------|--------------|--------------|--------------|--------------|------------|-----------|--------------|--------------|-----------|----------|--------------|-------------|--------------|--------------|---------------|--------------|--------------|
|                | Homes        | Mulleres     | % Homes      | % Mulleres   | Homes      | Mulleres  | % Homes      | % Mulleres   | Homes     | Mulleres | % Homes      | % Mulleres  | Homes        | Mulleres     | Total         | % Homes      | % Mulleres   |
| Conta propia   | 647          | 153          | 80,88        | 19,13        | 47         | 6         | 88,68        | 11,32        | 2         | 0        | 100,00       | 0,00        | 696          | 159          | <b>855</b>    | 81,40        | 18,60        |
| De 1 a 4       | 837          | 224          | 78,89        | 21,11        | 28         | 3         | 90,32        | 9,68         | 3         | 0        | 100,00       | 0,00        | 868          | 227          | <b>1.095</b>  | 79,27        | 20,73        |
| De 5 a 25      | 2.230        | 399          | 84,82        | 15,18        | 38         | 4         | 90,48        | 9,52         | 5         | 0        | 100,00       | 0,00        | 2.273        | 403          | <b>2.676</b>  | 84,94        | 15,06        |
| De 26 a 50     | 870          | 211          | 80,48        | 19,52        | 12         | 2         | 85,71        | 14,29        | 2         | 0        | 100,00       | 0,00        | 884          | 213          | <b>1.097</b>  | 80,58        | 19,42        |
| De 51 a 100    | 825          | 325          | 71,74        | 28,26        | 11         | 2         | 84,62        | 15,38        | 1         | 0        | 100,00       | 0,00        | 837          | 327          | <b>1.164</b>  | 71,91        | 28,09        |
| De 101 a 250   | 875          | 443          | 66,39        | 33,61        | 6          | 1         | 85,71        | 14,29        | 2         | 1        | 66,67        | 33,33       | 883          | 445          | <b>1.328</b>  | 66,49        | 33,51        |
| De 251 a 500   | 579          | 313          | 64,91        | 35,09        | 9          | 3         | 75,00        | 25,00        | 0         | 0        | 0,00         | 0,00        | 588          | 316          | <b>904</b>    | 65,04        | 34,96        |
| De 501 a 1.000 | 213          | 236          | 47,44        | 52,56        | 2          | 0         | 100,00       | 0,00         | 1         | 0        | 100,00       | 0,00        | 216          | 236          | <b>452</b>    | 47,79        | 52,21        |
| Máis de 1.000  | 392          | 605          | 39,32        | 60,68        | 4          | 7         | 36,36        | 63,64        | 0         | 0        | 0,00         | 0,00        | 396          | 612          | <b>1.008</b>  | 39,29        | 60,71        |
| <b>TOTAL</b>   | <b>7.468</b> | <b>2.909</b> | <b>71,97</b> | <b>28,03</b> | <b>157</b> | <b>28</b> | <b>84,86</b> | <b>15,14</b> | <b>16</b> | <b>1</b> | <b>94,12</b> | <b>5,88</b> | <b>7.641</b> | <b>2.938</b> | <b>10.579</b> | <b>72,23</b> | <b>27,77</b> |

Accidentes laborais segundo cadro de persoal



## ACCIDENTES LABORAIS CON BAIXA EN XORNADA DE TRABALLO SEGUNDO AS ACTIVIDADES ECONÓMICAS\* POR GRAVIDADE

|    |   | Leves |          | Graves |          | Mortais |          | Totais |          |       |
|----|---|-------|----------|--------|----------|---------|----------|--------|----------|-------|
|    |   | Homes | Mulleres | Homes  | Mulleres | Homes   | Mulleres | Homes  | Mulleres | Total |
| 1  | Agricultura, gandería , caza e servizos relacionados con elas       | 133   | 62       | 10     | 2        | 0       | 0        | 143    | 64       | 207   |
| 2  | Silvicultura e explotación forestal                                 | 197   | 6        | 4      | 0        | 3       | 0        | 204    | 6        | 210   |
| 3  | Pesca e acuicultura   | 312   | 21       | 16     | 0        | 2       | 0        | 330    | 21       | 351   |
| 5  | Extracción de antracita, hulla e lignito                            | 0     | 0        | 0      | 0        | 0       | 0        | 0      | 0        | 0     |
| 6  | Extracción de cru de petróleo e gas natural                         | 0     | 0        | 0      | 0        | 0       | 0        | 0      | 0        | 0     |
| 7  | Extracción minerais metálicos                                       | 0     | 0        | 0      | 0        | 0       | 0        | 0      | 0        | 0     |
| 8  | Outras industrias extractivas                                       | 15    | 0        | 0      | 0        | 0       | 0        | 15     | 0        | 15    |
| 9  | Actividades de apoio ás industrias extractivas                      | 0     | 0        | 0      | 0        | 0       | 0        | 0      | 0        | 0     |
| 10 | Industria da alimentación   | 296   | 309      | 3      | 2        | 1       | 0        | 300    | 311      | 611   |
| 11 | Fabricación de bebidas  | 28    | 3        | 0      | 0        | 0       | 0        | 28     | 3        | 31    |
| 13 | Industria téxtil  | 8     | 9        | 0      | 0        | 0       | 0        | 8      | 9        | 17    |
| 14 | Confección de roupa de vestir                                       | 10    | 35       | 0      | 1        | 0       | 0        | 10     | 36       | 46    |
| 15 | Industria do coiro e do calzado                                     | 2     | 1        | 0      | 0        | 0       | 0        | 2      | 1        | 3     |
| 16 | Industria da madeira e cortiza (agás mobles); cestería e espartería | 217   | 13       | 3      | 0        | 0       | 0        | 220    | 13       | 233   |
| 17 | Industria do papel  | 15    | 1        | 0      | 0        | 0       | 0        | 15     | 1        | 16    |
| 18 | Artes gráficas e reprodución de soportes gravados                   | 40    | 7        | 0      | 0        | 0       | 0        | 40     | 7        | 47    |
| 19 | Coquerías e refinación de petróleo                                  | 4     | 3        | 0      | 0        | 0       | 0        | 4      | 3        | 7     |
| 20 | Industria química   | 28    | 0        | 0      | 0        | 0       | 0        | 28     | 0        | 28    |
| 21 | Fabricación de produtos farmacéuticos                               | 0     | 0        | 0      | 0        | 0       | 0        | 0      | 0        | 0     |
| 22 | Fabricación de produtos de caucho e plásticos                       | 19    | 2        | 0      | 0        | 0       | 0        | 19     | 2        | 21    |
| 23 | Fabricación doutros produtos minerais non metálicos                 | 108   | 7        | 2      | 0        | 1       | 0        | 111    | 7        | 118   |
| 24 | Metalurxia; fabricación de produtos de ferro, aceiro e ferroalixas  | 73    | 3        | 2      | 0        | 0       | 0        | 75     | 3        | 78    |
| 25 | Fabricación de produtos metálicos, salvo maquinaria e equipamento   | 352   | 9        | 3      | 0        | 0       | 0        | 355    | 9        | 364   |
| 26 | Fabricación de produtos informáticos, electrónicos e ópticos        | 14    | 3        | 0      | 0        | 0       | 0        | 14     | 3        | 17    |
| 27 | Fabricación de material e equipamento eléctrico                     | 4     | 0        | 0      | 0        | 0       | 0        | 4      | 0        | 4     |
| 28 | Fabricación de maquinaria e equipamento n.c.n.                      | 43    | 2        | 1      | 0        | 0       | 0        | 44     | 2        | 46    |
| 29 | Fabricación de vehículos de motor, remolques e semirremolques       | 49    | 2        | 0      | 0        | 0       | 0        | 49     | 2        | 51    |
| 30 | Fabricación doutro material de transporte                           | 85    | 1        | 0      | 0        | 0       | 0        | 85     | 1        | 86    |
| 31 | Fabricación de mobles   | 75    | 4        | 1      | 0        | 0       | 0        | 76     | 4        | 80    |
| 32 | Outras industrias manufactureiras                                   | 2     | 0        | 0      | 0        | 0       | 0        | 2      | 0        | 2     |
| 33 | Reparación e instalación de maquinaria e equipamento                | 161   | 3        | 1      | 0        | 0       | 0        | 162    | 3        | 165   |
| 35 | Fornecemento de enerxía eléctrica, gas, vapor e aire acondicionado  | 16    | 1        | 1      | 0        | 0       | 0        | 17     | 1        | 18    |

|    |   | Leves |          | Graves |          | Mortais |          | Totais |          |       |
|----|---|-------|----------|--------|----------|---------|----------|--------|----------|-------|
|    |   | Homes | Mulleres | Homes  | Mulleres | Homes   | Mulleres | Homes  | Mulleres | Total |
| 36 | Captación, depuración e distribución de auga  | 19    | 1        | 0      | 0        | 0       | 0        | 19     | 1        | 20    |
| 37 | Recolla e tratamento de augas residuais   | 4     | 0        | 0      | 0        | 0       | 0        | 4      | 0        | 4     |
| 38 | Recolla, tratamento e eliminación de residuos; valorización   | 147   | 34       | 1      | 1        | 0       | 0        | 148    | 35       | 183   |
| 39 | Actividades de descontaminación e outros servizos de xestión de residuos                                | 0     | 0        | 0      | 0        | 0       | 0        | 0      | 0        | 0     |
| 41 | Construción de edificios  | 561   | 4        | 20     | 0        | 1       | 0        | 582    | 4        | 586   |
| 42 | Enxeñaría civil   | 99    | 3        | 3      | 0        | 1       | 0        | 103    | 3        | 106   |
| 43 | Actividades de construción especializada  | 1.257 | 6        | 37     | 0        | 0       | 0        | 1.294  | 6        | 1.300 |
| 45 | Venda e reparación de vehículos de motor e motocicletas   | 184   | 5        | 4      | 0        | 1       | 0        | 189    | 5        | 194   |
| 46 | Comercio por xunto e intermediarios do comercio, salvo de vehículos de motor e motocicletas             | 368   | 60       | 5      | 0        | 0       | 0        | 373    | 60       | 433   |
| 47 | Comercio ao retalho, salvo de vehículos de motor e motocicletas   | 329   | 498      | 3      | 2        | 0       | 0        | 332    | 500      | 832   |
| 49 | Transporte terrestre e por tubaxe   | 357   | 24       | 13     | 0        | 2       | 0        | 372    | 24       | 396   |
| 50 | Transporte marítimo e por vías navegables interiores  | 24    | 0        | 0      | 0        | 0       | 0        | 24     | 0        | 24    |
| 51 | Transporte aéreo  | 2     | 3        | 0      | 0        | 0       | 0        | 2      | 3        | 5     |
| 52 | Almacenamento e actividades anexas ao transporte  | 284   | 55       | 1      | 0        | 1       | 0        | 286    | 55       | 341   |
| 53 | Actividades postais e de correos  | 65    | 36       | 0      | 0        | 0       | 0        | 65     | 36       | 101   |
| 55 | Servizos de aloxamento  | 14    | 23       | 0      | 0        | 0       | 0        | 14     | 23       | 37    |
| 56 | Servizos de comidas e bebidas   | 290   | 226      | 3      | 1        | 0       | 0        | 293    | 227      | 520   |
| 58 | Edición   | 3     | 0        | 0      | 0        | 0       | 0        | 3      | 0        | 3     |
| 59 | Actividades cinematográficas, de vídeo e de programas de televisión, gravación de son e edición musical | 7     | 2        | 0      | 0        | 0       | 0        | 7      | 2        | 9     |
| 60 | Actividades de programación e emisión de radio e televisión   | 3     | 1        | 1      | 0        | 0       | 0        | 4      | 1        | 5     |
| 61 | Telecomunicacións   | 23    | 0        | 0      | 1        | 0       | 0        | 23     | 1        | 24    |
| 62 | Programación, consultaría e outras actividades relacionadas coa informática                             | 4     | 1        | 0      | 0        | 0       | 0        | 4      | 1        | 5     |
| 63 | Servizos de información   | 0     | 1        | 0      | 0        | 0       | 0        | 0      | 1        | 1     |
| 64 | Servizos financeiros, salvo seguros e fondos de pensións  | 1     | 6        | 0      | 0        | 1       | 0        | 2      | 6        | 8     |
| 65 | Seguros, reaseguros e fondos de pensións, salvo Seguridade Social obrigatoria                           | 1     | 0        | 0      | 0        | 0       | 0        | 1      | 0        | 1     |
| 66 | Actividades auxiliares dos servizos financeiros e aos seguros   | 0     | 2        | 0      | 1        | 0       | 0        | 0      | 3        | 3     |
| 68 | Actividades inmobiliarias   | 4     | 2        | 0      | 0        | 0       | 0        | 4      | 2        | 6     |
| 69 | Actividades xurídicas e de contabilidade  | 4     | 9        | 0      | 1        | 0       | 0        | 4      | 10       | 14    |
| 70 | Actividades das sedes centrais; actividades de consultoría de xestión empresarial                       | 6     | 5        | 0      | 0        | 0       | 0        | 6      | 5        | 11    |
| 71 | Servizos técnicos de arquitectura e enxeñaría; ensaios e análises técnicas                              | 30    | 3        | 2      | 0        | 0       | 0        | 32     | 3        | 35    |
| 72 | Investigación e desenvolvemento   | 0     | 2        | 0      | 0        | 0       | 0        | 0      | 2        | 2     |
| 73 | Publicidade e estudos de mercado  | 12    | 5        | 0      | 0        | 0       | 0        | 12     | 5        | 17    |
| 74 | Outras actividades profesionais, científicas e técnicas   | 29    | 14       | 1      | 0        | 0       | 0        | 30     | 14       | 44    |

|    |   | Leves        |              | Graves   |          | Mortais   |          | Totais       |              |               |
|----|---|--------------|--------------|----------|----------|-----------|----------|--------------|--------------|---------------|
|    |   | Homes        | Mulleres     | Homes    | Mulleres | Homes     | Mulleres | Homes        | Mulleres     | Total         |
| 75 | Actividades veterinarias  | 5            | 6            | 1        | 0        | 0         | 0        | 6            | 6            | 12            |
| 77 | Actividades de alugamento   | 12           | 5            | 1        | 0        | 0         | 0        | 13           | 5            | 18            |
| 78 | Actividades relacionadas co emprego   | 253          | 151          | 3        | 0        | 0         | 0        | 256          | 151          | 407           |
| 79 | Actividades de axencias de viaxes, operadores turísticos, servizos de reservas e actividades relacionadas con estes | 2            | 0            | 0        | 0        | 0         | 0        | 2            | 0            | 2             |
| 80 | Actividades de seguranza e investigación  | 60           | 6            | 0        | 0        | 0         | 0        | 60           | 6            | 66            |
| 81 | Servizos a edificios e actividades de xardinaria  | 194          | 224          | 3        | 0        | 1         | 0        | 198          | 224          | 422           |
| 82 | Actividades administrativas de oficina e outras actividades auxiliares das empresas                                 | 50           | 33           | 0        | 0        | 0         | 0        | 50           | 33           | 83            |
| 84 | Administración pública e defensa; Seguridade Social obrigatoria   | 198          | 148          | 3        | 4        | 1         | 0        | 202          | 152          | 354           |
| 85 | Educación   | 21           | 58           | 0        | 0        | 0         | 0        | 21           | 58           | 79            |
| 86 | Actividades sanitarias  | 74           | 232          | 2        | 6        | 0         | 0        | 76           | 238          | 314           |
| 87 | Asistencia en establecementos residenciais  | 14           | 186          | 0        | 0        | 0         | 1        | 14           | 187          | 201           |
| 88 | Actividades de servizos sociais sen aloxamento  | 16           | 222          | 0        | 0        | 0         | 0        | 16           | 222          | 238           |
| 90 | Actividades de creación, artísticas e espectáculos  | 2            | 1            | 0        | 0        | 0         | 0        | 2            | 1            | 3             |
| 91 | Actividades de bibliotecas, arquivos, museos e outras actividades culturais   | 0            | 1            | 0        | 0        | 0         | 0        | 0            | 1            | 1             |
| 92 | Actividades de xogos de azar e apostas  | 4            | 2            | 0        | 0        | 0         | 0        | 4            | 2            | 6             |
| 93 | Actividades deportivas, recreativas e de entretemento   | 62           | 13           | 2        | 2        | 0         | 0        | 64           | 15           | 79            |
| 94 | Actividades asociativas   | 14           | 12           | 0        | 0        | 0         | 0        | 14           | 12           | 26            |
| 95 | Reparación de ordenadores, efectos persoais e artigos de uso doméstico  | 18           | 1            | 0        | 0        | 0         | 0        | 18           | 1            | 19            |
| 96 | Outros servizos persoais  | 26           | 43           | 1        | 1        | 0         | 0        | 27           | 44           | 71            |
| 97 | Actividades dos fogares como empregadores de persoal doméstico  | 6            | 27           | 0        | 3        | 0         | 0        | 6            | 30           | 36            |
| 99 | Actividades de organizacións e organismos extraterritoriais   | 0            | 0            | 0        | 0        | 0         | 0        | 0            | 0            | 0             |
|    | <b>TOTAL</b>  | <b>7.468</b> | <b>2.909</b> | <b>7</b> | <b>1</b> | <b>16</b> | <b>1</b> | <b>7.641</b> | <b>2.938</b> | <b>10.579</b> |

\* Clasificación nacional de actividades económicas (CNAE) 2009

## ACCIDENTES LABORAIS CON BAIXA EN XORNADA DE TRABALLO SEGUNDO O CONCELLO\* POR GRAVIDADE

|           | Leves |          | Graves |          | Mortais |          | Totais |          |       |
|-----------|-------|----------|--------|----------|---------|----------|--------|----------|-------|
|           | Homes | Mulleres | Homes  | Mulleres | Homes   | Mulleres | Homes  | Mulleres | Total |
| Abegondo  | 41    | 3        | 1      | 0        | 0       | 0        | 42     | 3        | 45    |
| Ames      | 112   | 41       | 2      | 0        | 0       | 0        | 114    | 41       | 155   |
| Aranga    | 9     | 4        | 0      | 0        | 0       | 0        | 9      | 4        | 13    |
| Ares      | 17    | 6        | 1      | 0        | 0       | 0        | 18     | 6        | 24    |
| Arteixo   | 385   | 142      | 4      | 1        | 1       | 0        | 390    | 143      | 533   |
| Arzúa     | 29    | 6        | 1      | 0        | 0       | 0        | 30     | 6        | 36    |
| A Baña    | 3     | 0        | 0      | 0        | 1       | 0        | 4      | 0        | 4     |
| Bergondo  | 170   | 22       | 1      | 0        | 0       | 0        | 171    | 22       | 193   |
| Betanzos  | 109   | 57       | 0      | 0        | 0       | 0        | 109    | 57       | 166   |
| Boimorto  | 6     | 6        | 1      | 0        | 0       | 0        | 7      | 6        | 13    |
| Boiro     | 130   | 87       | 3      | 0        | 0       | 0        | 133    | 87       | 220   |
| Boqueixón | 26    | 7        | 1      | 0        | 0       | 0        | 27     | 7        | 34    |
| Brión     | 17    | 1        | 0      | 0        | 0       | 0        | 17     | 1        | 18    |
| Cabana    | 16    | 2        | 0      | 0        | 0       | 0        | 16     | 2        | 18    |
| Cabanas   | 52    | 50       | 0      | 0        | 0       | 0        | 52     | 50       | 102   |
| Camariñas | 38    | 9        | 2      | 0        | 0       | 0        | 40     | 9        | 49    |
| Cambre    | 172   | 27       | 5      | 1        | 2       | 0        | 179    | 28       | 207   |
| A Capela  | 15    | 2        | 0      | 0        | 0       | 0        | 15     | 2        | 17    |
| Carballo  | 241   | 60       | 6      | 0        | 1       | 0        | 248    | 60       | 308   |
| Cariño    | 23    | 5        | 1      | 0        | 0       | 0        | 24     | 5        | 29    |
| Carnota   | 12    | 4        | 0      | 0        | 0       | 0        | 12     | 4        | 16    |
| Carral    | 61    | 14       | 1      | 0        | 1       | 0        | 63     | 14       | 77    |
| Cedeira   | 49    | 6        | 2      | 0        | 0       | 0        | 51     | 6        | 57    |
| Cee       | 17    | 10       | 1      | 0        | 0       | 0        | 18     | 10       | 28    |
| Cerceda   | 78    | 13       | 4      | 0        | 0       | 0        | 82     | 13       | 95    |

|                        | Leves |          | Graves |          | Mortais |          | Totais |          |       |
|------------------------|-------|----------|--------|----------|---------|----------|--------|----------|-------|
|                        | Homes | Mulleres | Homes  | Mulleres | Homes   | Mulleres | Homes  | Mulleres | Total |
| Cerdido                | 9     | 2        | 1      | 0        | 0       | 0        | 10     | 2        | 12    |
| Coirós                 | 16    | 3        | 1      | 0        | 0       | 0        | 17     | 3        | 20    |
| Corcubión              | 6     | 2        | 1      | 0        | 0       | 0        | 7      | 2        | 9     |
| Coristanco             | 24    | 4        | 0      | 0        | 0       | 0        | 24     | 4        | 28    |
| A Coruña               | 1.624 | 849      | 30     | 13       | 4       | 0        | 1.658  | 862      | 2.520 |
| Culleredo              | 255   | 50       | 6      | 0        | 0       | 0        | 261    | 50       | 311   |
| Curtis                 | 66    | 10       | 1      | 0        | 0       | 0        | 67     | 10       | 77    |
| Dodro                  | 6     | 4        | 1      | 0        | 0       | 0        | 7      | 4        | 11    |
| Dumbría                | 10    | 3        | 0      | 0        | 0       | 0        | 10     | 3        | 13    |
| Fene                   | 101   | 15       | 1      | 0        | 0       | 0        | 102    | 15       | 117   |
| Ferrol                 | 285   | 170      | 7      | 0        | 0       | 0        | 292    | 170      | 462   |
| Fisterra               | 9     | 3        | 2      | 0        | 0       | 0        | 11     | 3        | 14    |
| Frades                 | 6     | 3        | 0      | 0        | 0       | 0        | 6      | 3        | 9     |
| Irixoa                 | 8     | 0        | 0      | 0        | 0       | 0        | 8      | 0        | 8     |
| A Laracha              | 67    | 13       | 1      | 0        | 0       | 0        | 68     | 13       | 81    |
| Laxe                   | 17    | 6        | 2      | 0        | 0       | 0        | 19     | 6        | 25    |
| Lousame                | 23    | 2        | 0      | 0        | 0       | 0        | 23     | 2        | 25    |
| Malpica de Bergantiños | 16    | 3        | 1      | 0        | 0       | 0        | 17     | 3        | 20    |
| Mañón                  | 2     | 0        | 0      | 0        | 0       | 0        | 2      | 0        | 2     |
| Mazaricos              | 24    | 10       | 3      | 0        | 0       | 0        | 27     | 10       | 37    |
| Melide                 | 34    | 9        | 1      | 1        | 0       | 0        | 35     | 10       | 45    |
| Mesía                  | 40    | 4        | 0      | 0        | 0       | 0        | 40     | 4        | 44    |
| Miño                   | 17    | 7        | 0      | 1        | 0       | 0        | 17     | 8        | 25    |
| Moeche                 | 5     | 1        | 0      | 0        | 1       | 0        | 6      | 1        | 7     |
| Monfero                | 8     | 2        | 1      | 0        | 0       | 0        | 9      | 2        | 11    |
| Mugardos               | 11    | 5        | 0      | 0        | 0       | 0        | 11     | 5        | 16    |
| Muros                  | 48    | 12       | 1      | 0        | 0       | 0        | 49     | 12       | 61    |

|                               | Leves |          | Graves |          | Mortais |          | Totais |          |       |
|-------------------------------|-------|----------|--------|----------|---------|----------|--------|----------|-------|
|                               | Homes | Mulleres | Homes  | Mulleres | Homes   | Mulleres | Homes  | Mulleres | Total |
| Muxía                         | 32    | 3        | 2      | 0        | 0       | 0        | 34     | 3        | 37    |
| Narón                         | 328   | 73       | 7      | 2        | 0       | 0        | 335    | 75       | 410   |
| Neda                          | 18    | 7        | 1      | 0        | 0       | 0        | 19     | 7        | 26    |
| Negreira                      | 49    | 8        | 1      | 0        | 0       | 0        | 50     | 8        | 58    |
| Noia                          | 63    | 16       | 2      | 0        | 0       | 0        | 65     | 16       | 81    |
| Oleiros                       | 133   | 97       | 3      | 1        | 0       | 1        | 136    | 99       | 235   |
| Ordes                         | 72    | 8        | 1      | 0        | 0       | 0        | 73     | 8        | 81    |
| Oroso                         | 49    | 6        | 1      | 0        | 0       | 0        | 50     | 6        | 56    |
| Ortigueira                    | 14    | 10       | 1      | 0        | 0       | 0        | 15     | 10       | 25    |
| Outes                         | 23    | 4        | 1      | 0        | 0       | 0        | 24     | 4        | 28    |
| Oza-Cesuras                   | 16    | 5        | 0      | 0        | 0       | 0        | 16     | 5        | 21    |
| Paderne                       | 8     | 1        | 0      | 0        | 0       | 0        | 8      | 1        | 9     |
| Padrón                        | 130   | 42       | 3      | 1        | 0       | 0        | 133    | 43       | 176   |
| O Pino                        | 23    | 6        | 0      | 0        | 0       | 0        | 23     | 6        | 29    |
| A Pobra do Caramiñal          | 102   | 52       | 1      | 1        | 0       | 0        | 103    | 53       | 156   |
| Ponteceso                     | 37    | 5        | 2      | 1        | 0       | 0        | 39     | 6        | 45    |
| Pontedeume                    | 49    | 11       | 0      | 0        | 0       | 0        | 49     | 11       | 60    |
| As Pontes de García Rodríguez | 78    | 35       | 0      | 0        | 0       | 0        | 78     | 35       | 113   |
| Porto do Son                  | 40    | 14       | 0      | 0        | 0       | 0        | 40     | 14       | 54    |
| Rianxo                        | 46    | 13       | 2      | 0        | 0       | 0        | 48     | 13       | 61    |
| Ribeira                       | 244   | 200      | 3      | 0        | 1       | 0        | 248    | 200      | 448   |
| Rois                          | 15    | 7        | 0      | 0        | 0       | 0        | 15     | 7        | 22    |
| Sada                          | 80    | 21       | 2      | 0        | 0       | 0        | 82     | 21       | 103   |
| San Sadurnño                  | 20    | 7        | 0      | 1        | 0       | 0        | 20     | 8        | 28    |
| Santa Comba                   | 155   | 7        | 8      | 1        | 0       | 0        | 163    | 8        | 171   |
| Santiago de Compostela        | 761   | 395      | 5      | 2        | 0       | 0        | 766    | 397      | 1.163 |
| Santiso                       | 6     | 0        | 1      | 0        | 0       | 0        | 7      | 0        | 7     |
| Sobrado                       | 8     | 6        | 1      | 0        | 0       | 0        | 9      | 6        | 15    |



|              | Leves        |              | Graves     |           | Mortais   |          | Totais       |              |               |
|--------------|--------------|--------------|------------|-----------|-----------|----------|--------------|--------------|---------------|
|              | Homes        | Mulleres     | Homes      | Mulleres  | Homes     | Mulleres | Homes        | Mulleres     | Total         |
| As Somozas   | 31           | 6            | 0          | 0         | 2         | 0        | 33           | 6            | 39            |
| Teo          | 73           | 25           | 3          | 0         | 0         | 0        | 76           | 25           | 101           |
| Toques       | 4            | 1            | 0          | 0         | 0         | 0        | 4            | 1            | 5             |
| Tordoia      | 20           | 2            | 1          | 0         | 0         | 0        | 21           | 2            | 23            |
| Touro        | 28           | 10           | 3          | 0         | 0         | 0        | 31           | 10           | 41            |
| Trazo        | 15           | 4            | 0          | 0         | 0         | 0        | 15           | 4            | 19            |
| Val do Dubra | 18           | 1            | 0          | 0         | 0         | 0        | 18           | 1            | 19            |
| Valdoviño    | 20           | 6            | 0          | 1         | 0         | 0        | 20           | 7            | 27            |
| Vedra        | 28           | 3            | 0          | 0         | 0         | 0        | 28           | 3            | 31            |
| Vilarmaior   | 4            | 2            | 0          | 0         | 0         | 0        | 4            | 2            | 6             |
| Vilasantar   | 5            | 0            | 0          | 0         | 0         | 0        | 5            | 0            | 5             |
| Vimianzo     | 31           | 10           | 3          | 0         | 1         | 0        | 35           | 10           | 45            |
| Zas          | 27           | 4            | 1          | 0         | 1         | 0        | 29           | 4            | 33            |
| Outros       | 0            | 0            | 0          | 0         | 0         | 0        | 0            | 0            | 0             |
| <b>TOTAL</b> | <b>7.468</b> | <b>2.909</b> | <b>157</b> | <b>28</b> | <b>16</b> | <b>1</b> | <b>7.641</b> | <b>2.938</b> | <b>10.579</b> |

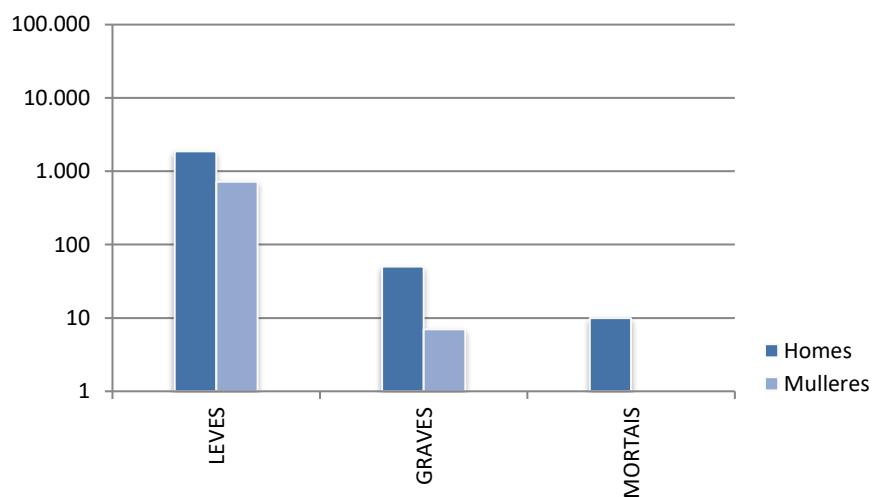
\*Concello do centro de traballo ao cal pertence o persoal traballador.

# Lugo

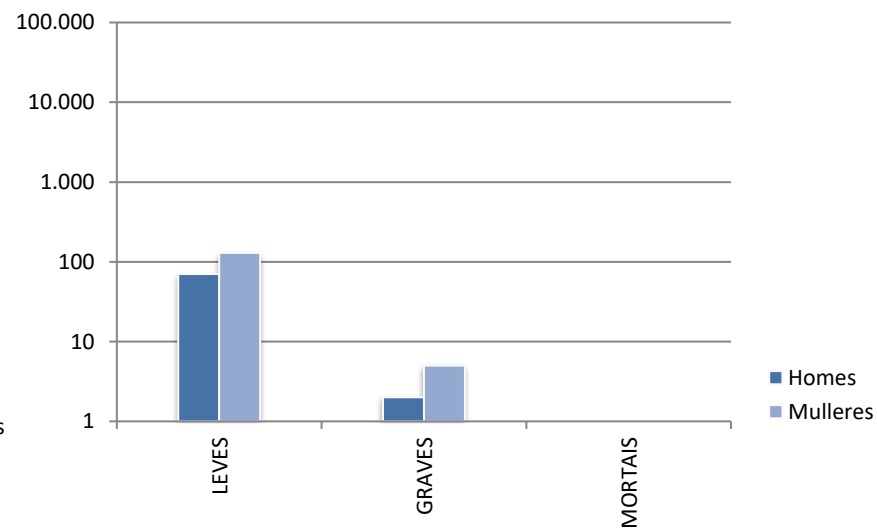
## ACCIDENTES LABORAIS CON BAIXA POR GRAVIDADE

|                        | Leves |          |         |            | Graves |          |         |            | Mortais |          |         |            | Totais |          |              |         |            |
|------------------------|-------|----------|---------|------------|--------|----------|---------|------------|---------|----------|---------|------------|--------|----------|--------------|---------|------------|
|                        | Homes | Mulleres | % Homes | % Mulleres | Homes  | Mulleres | % Homes | % Mulleres | Homes   | Mulleres | % Homes | % Mulleres | Homes  | Mulleres | Total        | % Homes | % Mulleres |
| En xornada de traballo | 1.870 | 719      | 72,23   | 27,77      | 50     | 7        | 87,72   | 12,28      | 10      | 1        | 90,91   | 9,09       | 1.930  | 727      | <b>2.657</b> | 72,64   | 27,36      |
| In itinere             | 70    | 129      | 35,18   | 64,82      | 2      | 5        | 28,57   | 71,43      | 0       | 0        | 0,00    | 0,00       | 72     | 134      | <b>206</b>   | 34,95   | 65,05      |
| TOTAL                  | 1.940 | 848      | 69,58   | 30,42      | 52     | 12       | 81,25   | 18,75      | 10      | 1        | 90,91   | 9,09       | 2.002  | 861      | <b>2.863</b> | 69,93   | 30,07      |

Accidentes laborais en xornada de traballo



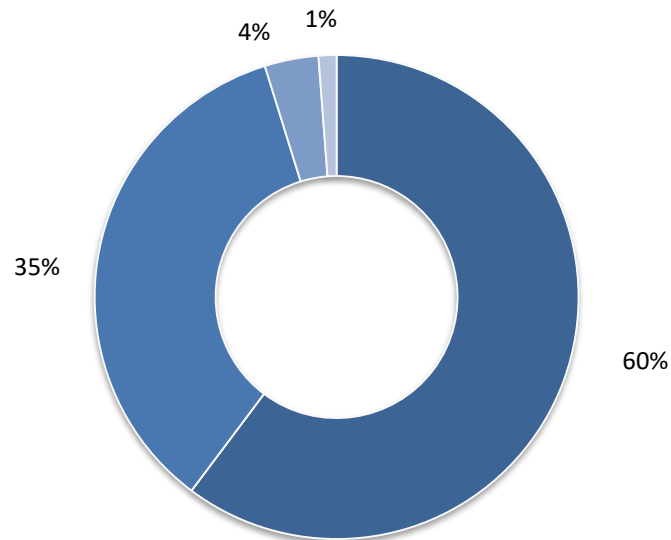
Accidentes laborais in itinere



## ACCIDENTES LABORAIS CON BAIXA POR GRAVIDADE SEGUNDO O LUGAR DO ACCIDENTE E A GRAVIDADE

|   | Leves        |            |              |              | Graves    |           |              |              | Mortais   |          |              |             | Totais       |            |              |              |              |
|---|--------------|------------|--------------|--------------|-----------|-----------|--------------|--------------|-----------|----------|--------------|-------------|--------------|------------|--------------|--------------|--------------|
|   | Homes        | Mulleres   | % Homes      | % Mulleres   | Homes     | Mulleres  | % Homes      | % Mulleres   | Homes     | Mulleres | % Homes      | % Mulleres  | Homes        | Mulleres   | Total        | % Homes      | % Mulleres   |
| No centro ou lugar de traballo habitual | 1.180        | 602        | 66,22        | 33,78        | 23        | 7         | 76,67        | 23,33        | 3         | 1        | 75,00        | 25,00       | 1.206        | 610        | <b>1.816</b> | 66,41        | 33,59        |
| En desprazamento na xornada laboral     | 669          | 106        | 86,32        | 13,68        | 25        | 0         | 100,00       | 0,00         | 6         | 0        | 100,00       | 0,00        | 700          | 106        | <b>806</b>   | 86,85        | 13,15        |
| In itinere                              | 70           | 129        | 35,18        | 64,82        | 2         | 5         | 28,57        | 71,43        | 0         | 0        | 0,00         | 0,00        | 72           | 134        | <b>206</b>   | 34,95        | 65,05        |
| Noutro centro ou lugar de traballo      | 21           | 11         | 65,63        | 34,38        | 2         | 0         | 100,00       | 0,00         | 1         | 0        | 100,00       | 0,00        | 24           | 11         | <b>35</b>    | 68,57        | 31,43        |
| <b>TOTAL</b>                            | <b>1.940</b> | <b>848</b> | <b>69,58</b> | <b>30,42</b> | <b>52</b> | <b>12</b> | <b>81,25</b> | <b>18,75</b> | <b>10</b> | <b>1</b> | <b>90,91</b> | <b>9,09</b> | <b>2.002</b> | <b>861</b> | <b>2.863</b> | <b>69,93</b> | <b>30,07</b> |

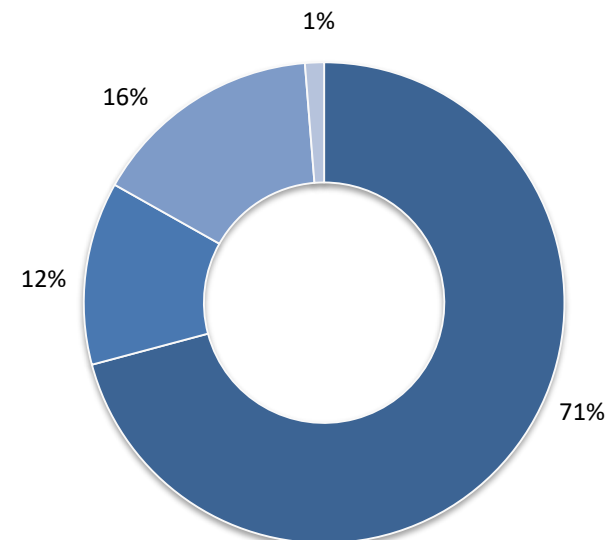
Accidentes laborais homes (\*)



- No centro ou lugar de traballo habitual
- En desprazamento na xornada laboral
- In itinere
- Noutro centro ou lugar de traballo

(\*) porcentaxe respecto ao total de accidentes de homes

Accidentes laborais mulleres (\*)



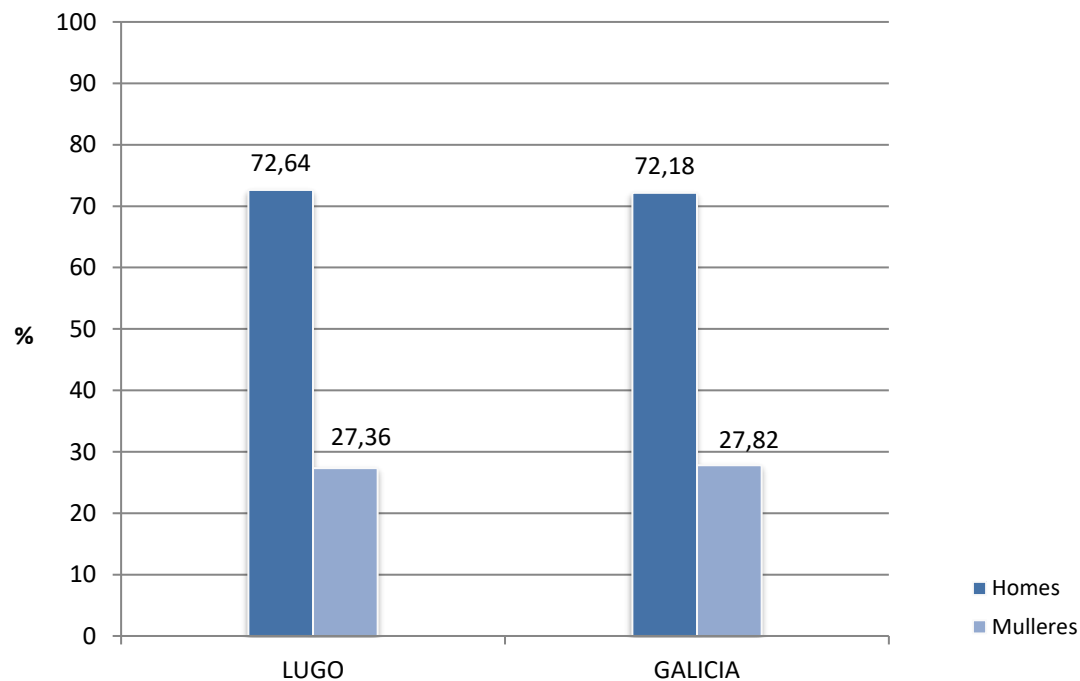
- No centro ou lugar de traballo habitual
- En desprazamento na xornada laboral
- In itinere
- Noutro centro ou lugar de traballo

(\*) porcentaxe respecto ao total de accidentes de mulleres

## ACCIDENTES LABORAIS CON BAIXA EN XORNADA DE TRABALLO. PORCENTAXE SOBRE O TOTAL POR GRAVIDADE

|         | Leves  |          |         |            | Graves |          |         |            | Mortais |          |         |            | Totais |          |              |         |            |
|---------|--------|----------|---------|------------|--------|----------|---------|------------|---------|----------|---------|------------|--------|----------|--------------|---------|------------|
|         | Homes  | Mulleres | % Homes | % Mulleres | Homes  | Mulleres | % Homes | % Mulleres | Homes   | Mulleres | % Homes | % Mulleres | Homes  | Mulleres | Total        | % Homes | % Mulleres |
| LUGO    | 1.870  | 719      | 72,23   | 27,77      | 50     | 7        | 87,72   | 12,28      | 10      | 1        | 90,91   | 9,09       | 1.930  | 727      | <b>2.657</b> | 72,64   | 27,36      |
| GALICIA | 17.620 | 6.889    | 71,89   | 28,11      | 346    | 53       | 86,72   | 13,28      | 51      | 3        | 94,44   | 5,56       | 18.017 | 6.945    | 24.962       | 72,18   | 27,82      |

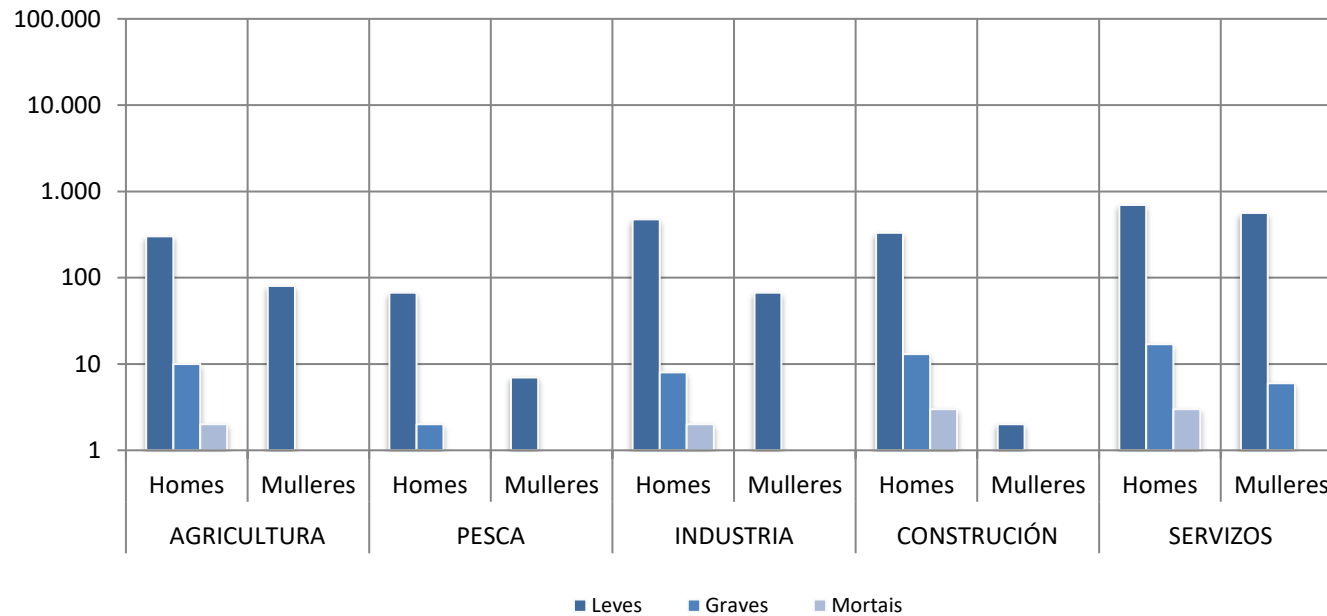
Porcentaxe sobre o total



## ACCIDENTES LABORAIS CON BAIXA EN XORNADA DE TRABALLO POR SECTORES DE ACTIVIDADE E GRAVIDADE

|              | Leves        |            |              |              | Graves    |          |              |              | Mortais   |          |              |             | Totais       |            |              |              |              |
|--------------|--------------|------------|--------------|--------------|-----------|----------|--------------|--------------|-----------|----------|--------------|-------------|--------------|------------|--------------|--------------|--------------|
|              | Homes        | Mulleres   | % Homes      | % Mulleres   | Homes     | Mulleres | % Homes      | % Mulleres   | Homes     | Mulleres | % Homes      | % Mulleres  | Homes        | Mulleres   | Total        | % Homes      | % Mulleres   |
| Agricultura  | 302          | 80         | 79,06        | 20,94        | 10        | 1        | 90,91        | 9,09         | 2         | 1        | 66,67        | 33,33       | 314          | 82         | <b>396</b>   | 79,29        | 20,71        |
| Pesca        | 67           | 7          | 90,54        | 9,46         | 2         | 0        | 100,00       | 0,00         | 0         | 0        | 0,00         | 0,00        | 69           | 7          | <b>76</b>    | 90,79        | 9,21         |
| Industria    | 473          | 67         | 87,59        | 12,41        | 8         | 0        | 100,00       | 0,00         | 2         | 0        | 100,00       | 0,00        | 483          | 67         | <b>550</b>   | 87,82        | 12,18        |
| Construción  | 331          | 2          | 99,40        | 0,60         | 13        | 0        | 100,00       | 0,00         | 3         | 0        | 100,00       | 0,00        | 347          | 2          | <b>349</b>   | 99,43        | 0,57         |
| Servizos     | 697          | 563        | 55,32        | 44,68        | 17        | 6        | 73,91        | 26,09        | 3         | 0        | 100,00       | 0,00        | 717          | 569        | <b>1.286</b> | 55,75        | 44,25        |
| <b>TOTAL</b> | <b>1.870</b> | <b>719</b> | <b>72,23</b> | <b>27,77</b> | <b>50</b> | <b>7</b> | <b>87,72</b> | <b>12,28</b> | <b>10</b> | <b>1</b> | <b>90,91</b> | <b>9,09</b> | <b>1.930</b> | <b>727</b> | <b>2.657</b> | <b>72,64</b> | <b>27,36</b> |

Accidentes laborais por sectores de actividade



## ACCIDENTES LABORAIS CON BAIXA EN XORNADA DE TRABALLO SEGUNDO A FORMA DO ACCIDENTE POR GRAVIDADE

|   | Leves        |            |              |              | Graves    |          |              |              | Mortais   |          |              |             | Totais       |            |              |              |              |
|---|--------------|------------|--------------|--------------|-----------|----------|--------------|--------------|-----------|----------|--------------|-------------|--------------|------------|--------------|--------------|--------------|
|   | Homes        | Mulleres   | % Homes      | % Mulleres   | Homes     | Mulleres | % Homes      | % Mulleres   | Homes     | Mulleres | % Homes      | % Mulleres  | Homes        | Mulleres   | Total        | % Homes      | % Mulleres   |
| Contacto coa corrente eléctrica, lume e substancias perigosas | 65           | 32         | 67,01        | 32,99        | 3         | 1        | 75,00        | 25,00        | 0         | 0        | 0,00         | 0,00        | 68           | 33         | 101          | 67,33        | 32,67        |
| Afogamentos, sepultamentos                                    | 2            | 0          | 100,00       | 0,00         | 0         | 0        | 0,00         | 0,00         | 0         | 0        | 0,00         | 0,00        | 2            | 0          | 2            | 100,00       | 0,00         |
| Caídas e golpes con esmagamentos contra obxectos inmóviles    | 477          | 202        | 70,25        | 29,75        | 15        | 1        | 93,75        | 6,25         | 1         | 0        | 100,00       | 0,00        | 493          | 203        | 696          | 70,83        | 29,17        |
| Choques ou golpes contra obxectos en movemento                | 487          | 87         | 84,84        | 15,16        | 13        | 1        | 92,86        | 7,14         | 5         | 0        | 100,00       | 0,00        | 505          | 88         | 593          | 85,16        | 14,84        |
| Contacto con axente cortante ou punzante                      | 222          | 65         | 77,35        | 22,65        | 4         | 0        | 100,00       | 0,00         | 0         | 0        | 0,00         | 0,00        | 226          | 65         | 291          | 77,66        | 22,34        |
| Esmagamentos por atrapamentos e amputacións                   | 95           | 32         | 74,80        | 25,20        | 5         | 0        | 100,00       | 0,00         | 2         | 1        | 66,67        | 33,33       | 102          | 33         | 135          | 75,56        | 24,44        |
| Sobreesforzos, trauma psíquico e exposicións a radiacións     | 487          | 256        | 65,55        | 34,45        | 1         | 0        | 100,00       | 0,00         | 0         | 0        | 0,00         | 0,00        | 488          | 256        | 744          | 65,59        | 34,41        |
| Mordeduras, patadas, picaduras                                | 35           | 44         | 44,30        | 55,70        | 2         | 1        | 66,67        | 33,33        | 1         | 0        | 100,00       | 0,00        | 38           | 45         | 83           | 45,78        | 54,22        |
| Infartos e outras patoloxías non traumáticas                  | 0            | 1          | 0,00         | 100,00       | 7         | 3        | 70,00        | 30,00        | 1         | 0        | 100,00       | 0,00        | 8            | 4          | 12           | 66,67        | 33,33        |
| Outros contactos  | 0            | 0          | 0,00         | 0,00         | 0         | 0        | 0,00         | 0,00         | 0         | 0        | 0,00         | 0,00        | 0            | 0          | 0            | 0,00         | 0,00         |
| <b>TOTAL</b>  | <b>1.870</b> | <b>719</b> | <b>72,23</b> | <b>27,77</b> | <b>50</b> | <b>7</b> | <b>87,72</b> | <b>12,28</b> | <b>10</b> | <b>1</b> | <b>90,91</b> | <b>9,09</b> | <b>1.930</b> | <b>727</b> | <b>2.657</b> | <b>72,64</b> | <b>27,36</b> |

|               | Leves |          |         |            | Graves |          |         |            | Mortais |          |         |            | Totais |          |       |         |            |
|---------------|-------|----------|---------|------------|--------|----------|---------|------------|---------|----------|---------|------------|--------|----------|-------|---------|------------|
|               | Homes | Mulleres | % Homes | % Mulleres | Homes  | Mulleres | % Homes | % Mulleres | Homes   | Mulleres | % Homes | % Mulleres | Homes  | Mulleres | Total | % Homes | % Mulleres |
| Sobreesforzos | 658   | 376      | 63,64   | 36,36      | 2      | 2        | 50,00   | 50,00      | 0       | 0        | 0,00    | 0,00       | 660    | 378      | 1.038 | 63,58   | 36,42      |

Pola importancia numérica e a heteroxeneidade do grupo 7 faise a desagregación dos accidentes por sobreesforzos.

## ACCIDENTES LABORAIS CON BAIXA EN XORNADA DE TRABALLO SEGUNDO A NATUREZA DA LESIÓN POR GRAVIDADE

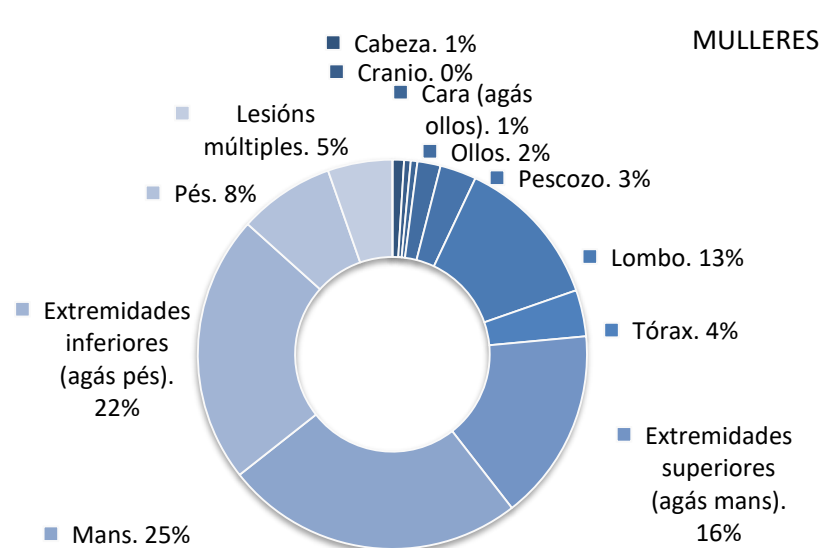
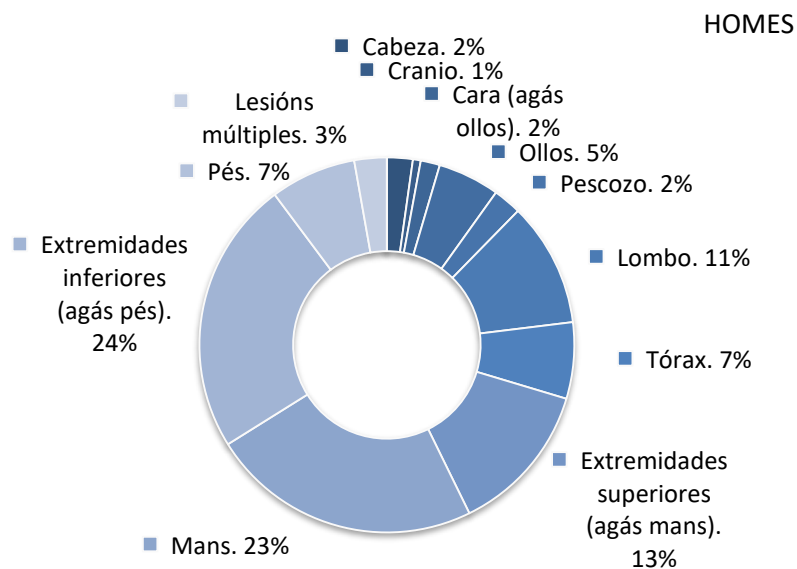
|  | Leves        |            |              |              | Graves    |          |              |              | Mortais   |          |              |             | Totais       |            |              |              |              |
|--|--------------|------------|--------------|--------------|-----------|----------|--------------|--------------|-----------|----------|--------------|-------------|--------------|------------|--------------|--------------|--------------|
|  | Homes        | Mulleres   | % Homes      | % Mulleres   | Homes     | Mulleres | % Homes      | % Mulleres   | Homes     | Mulleres | % Homes      | % Mulleres  | Homes        | Mulleres   | Total        | % Homes      | % Mulleres   |
| Lesións superficiais e feridas abertas                 | 713          | 201        | 78,01        | 21,99        | 4         | 0        | 100,00       | 0,00         | 0         | 0        | 0,00         | 0,00        | 717          | 201        | <b>918</b>   | 78,10        | 21,90        |
| Fracturas de ósos                                      | 207          | 67         | 75,55        | 24,45        | 19        | 1        | 95,00        | 5,00         | 0         | 0        | 0,00         | 0,00        | 226          | 68         | <b>294</b>   | 76,87        | 23,13        |
| Torceduras, escordaduras e distensións                 | 832          | 403        | 67,37        | 32,63        | 4         | 1        | 80,00        | 20,00        | 0         | 0        | 0,00         | 0,00        | 836          | 404        | <b>1.240</b> | 67,42        | 32,58        |
| Amputacións traumáticas                                | 8            | 0          | 100,00       | 0,00         | 3         | 0        | 100,00       | 0,00         | 0         | 0        | 0,00         | 0,00        | 11           | 0          | <b>11</b>    | 100,00       | 0,00         |
| Conmocións e lesións internas                          | 17           | 9          | 65,38        | 34,62        | 4         | 0        | 100,00       | 0,00         | 4         | 0        | 100,00       | 0,00        | 25           | 9          | <b>34</b>    | 73,53        | 26,47        |
| Queimaduras, escaldaduras e conxelacións               | 61           | 14         | 81,33        | 18,67        | 2         | 1        | 66,67        | 33,33        | 0         | 0        | 0,00         | 0,00        | 63           | 15         | <b>78</b>    | 80,77        | 19,23        |
| Envenenamentos e infeccións *                          | 4            | 17         | 19,05        | 80,95        | 1         | 0        | 100,00       | 0,00         | 0         | 0        | 0,00         | 0,00        | 5            | 17         | <b>22</b>    | 22,73        | 77,27        |
| Afogamentos e asfixias                                 | 1            | 0          | 100,00       | 0,00         | 0         | 0        | 0,00         | 0,00         | 0         | 0        | 0,00         | 0,00        | 1            | 0          | <b>1</b>     | 100,00       | 0,00         |
| Efectos do ruído, vibracións e presión                 | 1            | 1          | 50,00        | 50,00        | 0         | 0        | 0,00         | 0,00         | 0         | 0        | 0,00         | 0,00        | 1            | 1          | <b>2</b>     | 50,00        | 50,00        |
| Ambiente térmico e radiacións                          | 3            | 0          | 100,00       | 0,00         | 0         | 0        | 0,00         | 0,00         | 0         | 0        | 0,00         | 0,00        | 3            | 0          | <b>3</b>     | 100,00       | 0,00         |
| Danos psicolóxicos e choques traumáticos               | 2            | 4          | 33,33        | 66,67        | 0         | 1        | 0,00         | 100,00       | 0         | 0        | 0,00         | 0,00        | 2            | 5          | <b>7</b>     | 28,57        | 71,43        |
| Lesións múltiples                                      | 21           | 2          | 91,30        | 8,70         | 6         | 0        | 100,00       | 0,00         | 5         | 1        | 83,33        | 16,67       | 32           | 3          | <b>35</b>    | 91,43        | 8,57         |
| Infartos, derramos e outras patoloxías non traumáticas | 0            | 1          | 0,00         | 100,00       | 7         | 3        | 70,00        | 30,00        | 1         | 0        | 100,00       | 0,00        | 8            | 4          | <b>12</b>    | 66,67        | 33,33        |
| Outras non incluídas ou sen especificar                | 0            | 0          | 0,00         | 0,00         | 0         | 0        | 0,00         | 0,00         | 0         | 0        | 0,00         | 0,00        | 0            | 0          | <b>0</b>     | 0,00         | 0,00         |
| <b>TOTAL</b>   | <b>1.870</b> | <b>719</b> | <b>72,23</b> | <b>27,77</b> | <b>50</b> | <b>7</b> | <b>87,72</b> | <b>12,28</b> | <b>10</b> | <b>1</b> | <b>90,91</b> | <b>9,09</b> | <b>1.930</b> | <b>727</b> | <b>2.657</b> | <b>72,64</b> | <b>27,36</b> |

|                                 | Leves |          |         |            | Graves |          |         |            | Mortais |          |         |            | Totais |          |           |         |            |
|---------------------------------|-------|----------|---------|------------|--------|----------|---------|------------|---------|----------|---------|------------|--------|----------|-----------|---------|------------|
|                                 | Homes | Mulleres | % Homes | % Mulleres | Homes  | Mulleres | % Homes | % Mulleres | Homes   | Mulleres | % Homes | % Mulleres | Homes  | Mulleres | Total     | % Homes | % Mulleres |
| COVID-19 (dentro do grupo co *) | 2     | 17       | 10,53   | 89,47      | 1      | 0        | 100     | 0          | 0       | 0        | 0       | 0          | 3      | 17       | <b>20</b> | 15,00   | 85,00      |

## ACCIDENTES LABORAIS CON BAIXA EN XORNADA DE TRABALLO SEGUNDO A PARTE DO CORPO LESIONADA POR GRAVIDADE

|   | Leves        |            |              |              | Graves    |          |              |              | Mortais   |          |              |             | Totais       |            |              |              |              |
|---|--------------|------------|--------------|--------------|-----------|----------|--------------|--------------|-----------|----------|--------------|-------------|--------------|------------|--------------|--------------|--------------|
|   | Homes        | Mulleres   | % Homes      | % Mulleres   | Homes     | Mulleres | % Homes      | % Mulleres   | Homes     | Mulleres | % Homes      | % Mulleres  | Homes        | Mulleres   | Total        | % Homes      | % Mulleres   |
| Cabeza                                  | 39           | 7          | 84,78        | 15,22        | 3         | 0        | 100,00       | 0,00         | 1         | 0        | 100,00       | 0,00        | 43           | 7          | 50           | 86,00        | 14,00        |
| Cranio                                  | 9            | 3          | 75,00        | 25,00        | 3         | 1        | 75,00        | 25,00        | 1         | 0        | 100,00       | 0,00        | 13           | 4          | 17           | 76,47        | 23,53        |
| Cara (agás ollos)                       | 30           | 3          | 90,91        | 9,09         | 1         | 1        | 50,00        | 50,00        | 1         | 0        | 100,00       | 0,00        | 32           | 4          | 36           | 88,89        | 11,11        |
| Ollos                                   | 101          | 14         | 87,83        | 12,17        | 2         | 0        | 100,00       | 0,00         | 0         | 0        | 0,00         | 0,00        | 103          | 14         | 117          | 88,03        | 11,97        |
| Pescozo                                 | 47           | 22         | 68,12        | 31,88        | 0         | 0        | 0,00         | 0,00         | 0         | 0        | 0,00         | 0,00        | 47           | 22         | 69           | 68,12        | 31,88        |
| Lombo                                   | 207          | 92         | 69,23        | 30,77        | 0         | 0        | 0,00         | 0,00         | 0         | 0        | 0,00         | 0,00        | 207          | 92         | 299          | 69,23        | 30,77        |
| Tórax                                   | 115          | 27         | 80,99        | 19,01        | 11        | 1        | 91,67        | 8,33         | 1         | 0        | 100,00       | 0,00        | 127          | 28         | 155          | 81,94        | 18,06        |
| Extremidades superiores (agás mans)     | 247          | 115        | 68,23        | 31,77        | 6         | 1        | 85,71        | 14,29        | 0         | 0        | 0,00         | 0,00        | 253          | 116        | 369          | 68,56        | 31,44        |
| Mans                                    | 447          | 180        | 71,29        | 28,71        | 4         | 1        | 80,00        | 20,00        | 0         | 0        | 0,00         | 0,00        | 451          | 181        | 632          | 71,36        | 28,64        |
| Extremidades inferiores (agás pés)      | 446          | 162        | 73,36        | 26,64        | 11        | 0        | 100,00       | 0,00         | 0         | 0        | 0,00         | 0,00        | 457          | 162        | 619          | 73,83        | 26,17        |
| Pés                                     | 140          | 58         | 70,71        | 29,29        | 3         | 0        | 100,00       | 0,00         | 0         | 0        | 0,00         | 0,00        | 143          | 58         | 201          | 71,14        | 28,86        |
| Lesións múltiples                       | 42           | 36         | 53,85        | 46,15        | 6         | 2        | 75,00        | 25,00        | 6         | 1        | 85,71        | 14,29       | 54           | 39         | 93           | 58,06        | 41,94        |
| Outras non incluídas ou sen especificar | 0            | 0          | 0,00         | 0,00         | 0         | 0        | 0,00         | 0,00         | 0         | 0        | 0,00         | 0,00        | 0            | 0          | 0            | 0,00         | 0,00         |
| <b>TOTAL</b>                            | <b>1.870</b> | <b>719</b> | <b>72,23</b> | <b>27,77</b> | <b>50</b> | <b>7</b> | <b>87,72</b> | <b>12,28</b> | <b>10</b> | <b>1</b> | <b>90,91</b> | <b>9,09</b> | <b>1.930</b> | <b>727</b> | <b>2.657</b> | <b>72,64</b> | <b>27,36</b> |

Accidentes laborais segundo parte do corpo lesionada

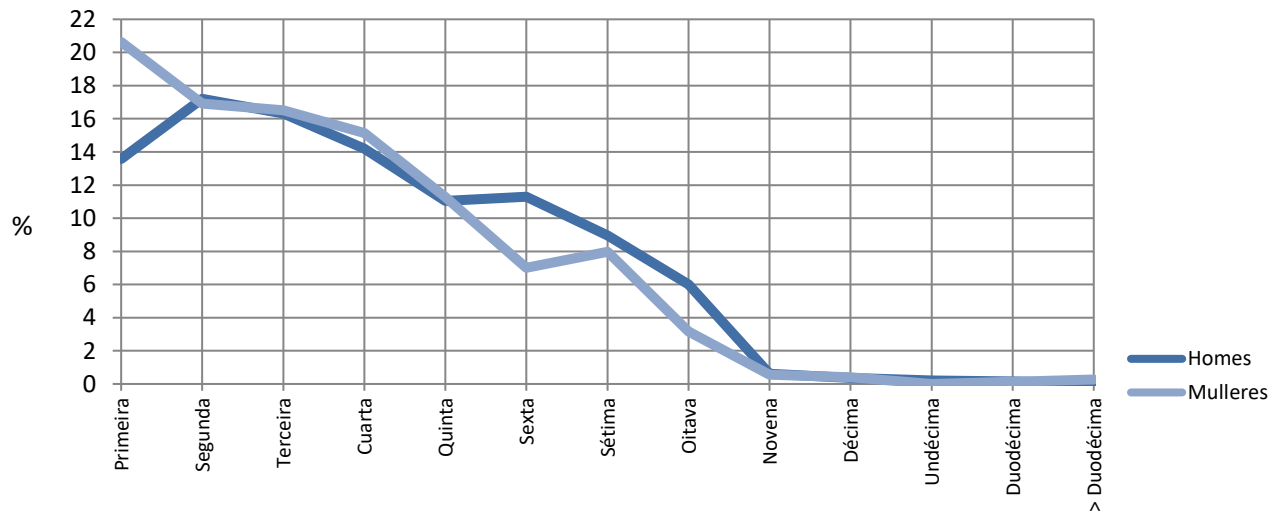




## ACCIDENTES LABORAIS CON BAIXA EN XORNADA DE TRABALLO SEGUNDO A HORA DO TRABALLO POR GRAVIDADE

|                    | Leves        |            |              |              | Graves    |          |              |              | Mortais   |          |              |             | Totais       |            |              |              |              |
|--------------------|--------------|------------|--------------|--------------|-----------|----------|--------------|--------------|-----------|----------|--------------|-------------|--------------|------------|--------------|--------------|--------------|
|                    | Homes        | Mulleres   | % Homes      | % Mulleres   | Homes     | Mulleres | % Homes      | % Mulleres   | Homes     | Mulleres | % Homes      | % Mulleres  | Homes        | Mulleres   | Total        | % Homes      | % Mulleres   |
| Primeira           | 253          | 148        | 63,09        | 36,91        | 7         | 2        | 77,78        | 22,22        | 2         | 0        | 100,00       | 0,00        | 262          | 150        | <b>412</b>   | 63,59        | 36,41        |
| Segunda            | 322          | 122        | 72,52        | 27,48        | 8         | 1        | 88,89        | 11,11        | 2         | 0        | 100,00       | 0,00        | 332          | 123        | <b>455</b>   | 72,97        | 27,03        |
| Terceira           | 309          | 119        | 72,20        | 27,80        | 6         | 1        | 85,71        | 14,29        | 0         | 0        | 0,00         | 0,00        | 315          | 120        | <b>435</b>   | 72,41        | 27,59        |
| Cuarta             | 264          | 109        | 70,78        | 29,22        | 8         | 1        | 88,89        | 11,11        | 2         | 0        | 100,00       | 0,00        | 274          | 110        | <b>384</b>   | 71,35        | 28,65        |
| Quinta             | 201          | 81         | 71,28        | 28,72        | 12        | 1        | 92,31        | 7,69         | 0         | 0        | 0,00         | 0,00        | 213          | 82         | <b>295</b>   | 72,20        | 27,80        |
| Sexta              | 212          | 51         | 80,61        | 19,39        | 5         | 0        | 100,00       | 0,00         | 1         | 0        | 100,00       | 0,00        | 218          | 51         | <b>269</b>   | 81,04        | 18,96        |
| Sétima             | 170          | 57         | 74,89        | 25,11        | 2         | 0        | 100,00       | 0,00         | 1         | 1        | 50,00        | 50,00       | 173          | 58         | <b>231</b>   | 74,89        | 25,11        |
| Oitava             | 113          | 23         | 83,09        | 16,91        | 2         | 0        | 100,00       | 0,00         | 1         | 0        | 100,00       | 0,00        | 116          | 23         | <b>139</b>   | 83,45        | 16,55        |
| Novena             | 12           | 3          | 80,00        | 20,00        | 0         | 1        | 0,00         | 100,00       | 0         | 0        | 0,00         | 0,00        | 12           | 4          | <b>16</b>    | 75,00        | 25,00        |
| Décima             | 6            | 3          | 66,67        | 33,33        | 0         | 0        | 0,00         | 0,00         | 1         | 0        | 100,00       | 0,00        | 7            | 3          | <b>10</b>    | 70,00        | 30,00        |
| Undécima           | 4            | 0          | 100,00       | 0,00         | 0         | 0        | 0,00         | 0,00         | 0         | 0        | 0,00         | 0,00        | 4            | 0          | <b>4</b>     | 100,00       | 0,00         |
| Duodécima          | 3            | 1          | 75,00        | 25,00        | 0         | 0        | 0,00         | 0,00         | 0         | 0        | 0,00         | 0,00        | 3            | 1          | <b>4</b>     | 75,00        | 25,00        |
| Maior da duodécima | 1            | 2          | 33,33        | 66,67        | 0         | 0        | 0,00         | 0,00         | 0         | 0        | 0,00         | 0,00        | 1            | 2          | <b>3</b>     | 33,33        | 66,67        |
| <b>TOTAL</b>       | <b>1.870</b> | <b>719</b> | <b>72,23</b> | <b>27,77</b> | <b>50</b> | <b>7</b> | <b>87,72</b> | <b>12,28</b> | <b>10</b> | <b>1</b> | <b>90,91</b> | <b>9,09</b> | <b>1.930</b> | <b>727</b> | <b>2.657</b> | <b>72,64</b> | <b>27,36</b> |

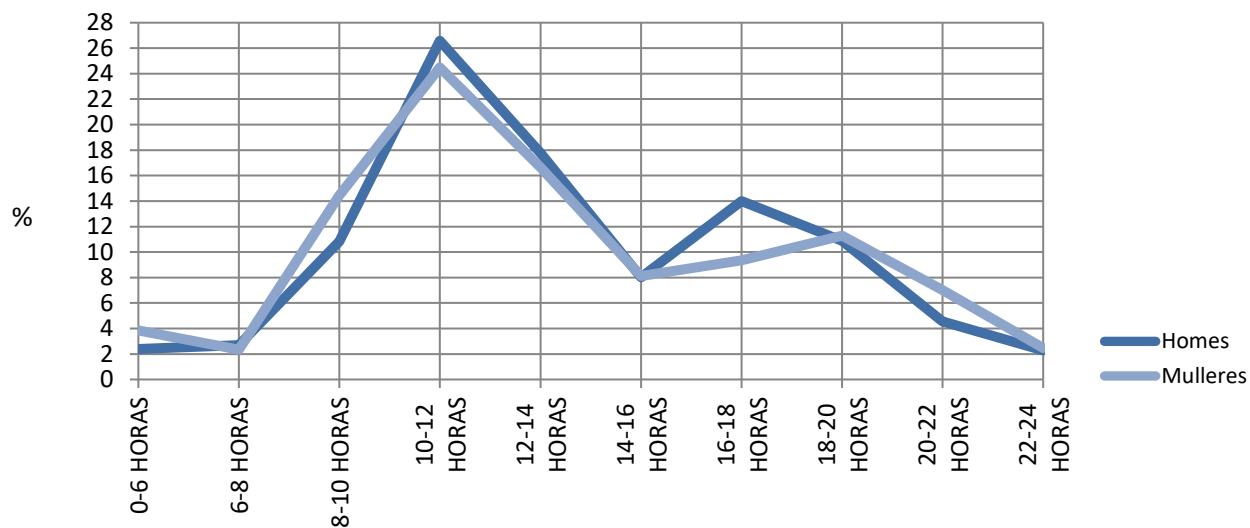
Accidentes laborais por hora do traballo



## ACCIDENTES LABORAIS CON BAIXA EN XORNADA DE TRABALLO SEGUNDO A HORA DO DÍA POR GRAVIDADE

|               | Leves        |            |              |              | Graves    |          |              |              | Mortais   |          |              |             | Totais       |            |              |              |              |
|---------------|--------------|------------|--------------|--------------|-----------|----------|--------------|--------------|-----------|----------|--------------|-------------|--------------|------------|--------------|--------------|--------------|
|               | Homes        | Mulleres   | % Homes      | % Mulleres   | Homes     | Mulleres | % Homes      | % Mulleres   | Homes     | Mulleres | % Homes      | % Mulleres  | Homes        | Mulleres   | Total        | % Homes      | % Mulleres   |
| 00.00 - 05.59 | 45           | 28         | 61,64        | 38,36        | 1         | 0        | 100,00       | 0,00         | 0         | 0        | 0,00         | 0,00        | 46           | 28         | 74           | 62,16        | 37,84        |
| 06.00 - 07.59 | 49           | 17         | 74,24        | 25,76        | 2         | 0        | 100,00       | 0,00         | 1         | 0        | 100,00       | 0,00        | 52           | 17         | 69           | 75,36        | 24,64        |
| 08.00 - 09.59 | 204          | 103        | 66,45        | 33,55        | 3         | 2        | 60,00        | 40,00        | 2         | 0        | 100,00       | 0,00        | 209          | 105        | 314          | 66,56        | 33,44        |
| 10.00 - 11.59 | 499          | 177        | 73,82        | 26,18        | 13        | 1        | 92,86        | 7,14         | 1         | 0        | 100,00       | 0,00        | 513          | 178        | 691          | 74,24        | 25,76        |
| 12.00 - 13.59 | 329          | 120        | 73,27        | 26,73        | 12        | 1        | 92,31        | 7,69         | 2         | 0        | 100,00       | 0,00        | 343          | 121        | 464          | 73,92        | 26,08        |
| 14.00 - 15.59 | 148          | 59         | 71,50        | 28,50        | 7         | 0        | 100,00       | 0,00         | 0         | 0        | 0,00         | 0,00        | 155          | 59         | 214          | 72,43        | 27,57        |
| 16.00 - 17.59 | 261          | 67         | 79,57        | 20,43        | 7         | 1        | 87,50        | 12,50        | 2         | 0        | 100,00       | 0,00        | 270          | 68         | 338          | 79,88        | 20,12        |
| 18.00 - 19.59 | 209          | 82         | 71,82        | 28,18        | 1         | 0        | 100,00       | 0,00         | 0         | 0        | 0,00         | 0,00        | 210          | 82         | 292          | 71,92        | 28,08        |
| 20.00 - 21.59 | 82           | 48         | 63,08        | 36,92        | 4         | 2        | 66,67        | 33,33        | 2         | 1        | 66,67        | 33,33       | 88           | 51         | 139          | 63,31        | 36,69        |
| 22.00 - 23.59 | 44           | 18         | 70,97        | 29,03        | 0         | 0        | 0,00         | 0,00         | 0         | 0        | 0,00         | 0,00        | 44           | 18         | 62           | 70,97        | 29,03        |
| <b>TOTAL</b>  | <b>1.870</b> | <b>719</b> | <b>72,23</b> | <b>27,77</b> | <b>50</b> | <b>7</b> | <b>87,72</b> | <b>12,28</b> | <b>10</b> | <b>1</b> | <b>90,91</b> | <b>9,09</b> | <b>1.930</b> | <b>727</b> | <b>2.657</b> | <b>72,64</b> | <b>27,36</b> |

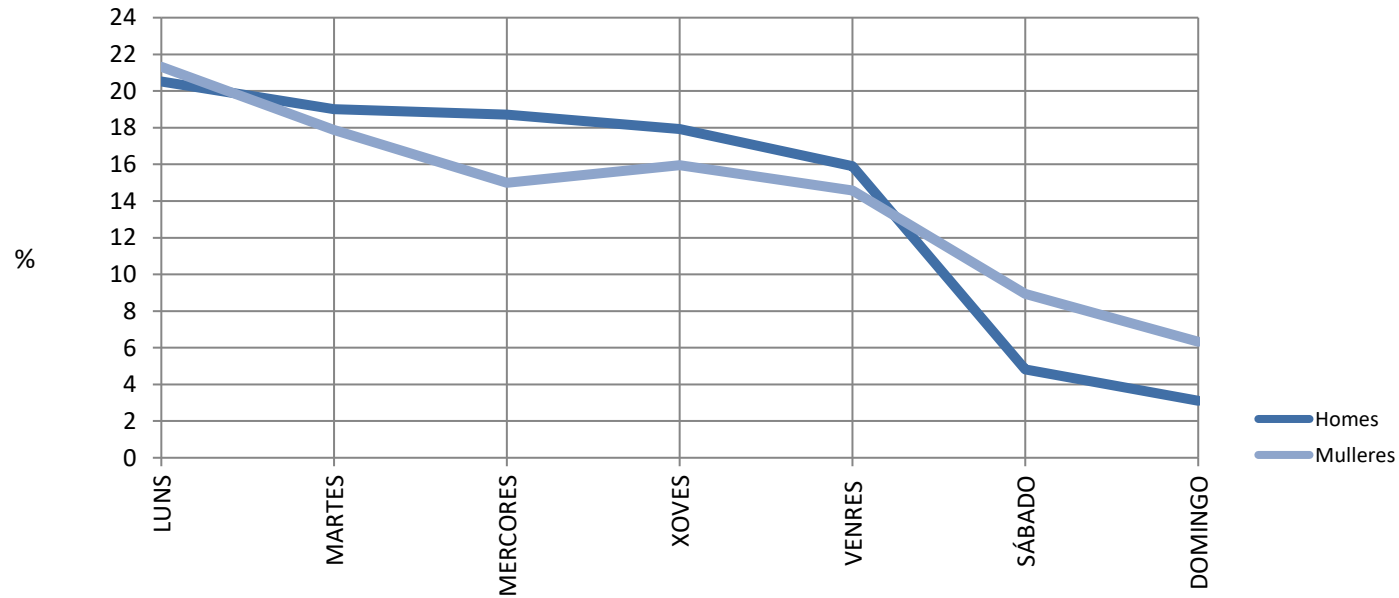
Accidentes laborais por hora do día



## ACCIDENTES LABORAIS CON BAIXA EN XORNADA DE TRABALLO SEGUNDO O DÍA DA SEMANA POR GRAVIDADE

|              | Leves        |            |              |              | Graves    |          |              |              | Mortais   |          |              |             | Totais       |            |              |              |              |
|--------------|--------------|------------|--------------|--------------|-----------|----------|--------------|--------------|-----------|----------|--------------|-------------|--------------|------------|--------------|--------------|--------------|
|              | Homes        | Mulleres   | % Homes      | % Mulleres   | Homes     | Mulleres | % Homes      | % Mulleres   | Homes     | Mulleres | % Homes      | % Mulleres  | Homes        | Mulleres   | Total        | % Homes      | % Mulleres   |
| Luns         | 383          | 153        | 71,46        | 28,54        | 12        | 2        | 85,71        | 14,29        | 1         | 0        | 100,00       | 0,00        | 396          | 155        | 551          | 71,87        | 28,13        |
| Martes       | 356          | 128        | 73,55        | 26,45        | 10        | 2        | 83,33        | 16,67        | 1         | 0        | 100,00       | 0,00        | 367          | 130        | 497          | 73,84        | 26,16        |
| Mércores     | 348          | 108        | 76,32        | 23,68        | 11        | 1        | 91,67        | 8,33         | 2         | 0        | 100,00       | 0,00        | 361          | 109        | 470          | 76,81        | 23,19        |
| Xoves        | 334          | 113        | 74,72        | 25,28        | 9         | 2        | 81,82        | 18,18        | 3         | 1        | 75,00        | 25,00       | 346          | 116        | 462          | 74,89        | 25,11        |
| Venres       | 301          | 106        | 73,96        | 26,04        | 4         | 0        | 100,00       | 0,00         | 2         | 0        | 100,00       | 0,00        | 307          | 106        | 413          | 74,33        | 25,67        |
| Sábado       | 90           | 65         | 58,06        | 41,94        | 2         | 0        | 100,00       | 0,00         | 1         | 0        | 100,00       | 0,00        | 93           | 65         | 158          | 58,86        | 41,14        |
| Domingo      | 58           | 46         | 55,77        | 44,23        | 2         | 0        | 100,00       | 0,00         | 0         | 0        | 0,00         | 0,00        | 60           | 46         | 106          | 56,60        | 43,40        |
| <b>TOTAL</b> | <b>1.870</b> | <b>719</b> | <b>72,23</b> | <b>27,77</b> | <b>50</b> | <b>7</b> | <b>87,72</b> | <b>12,28</b> | <b>10</b> | <b>1</b> | <b>90,91</b> | <b>9,09</b> | <b>1.930</b> | <b>727</b> | <b>2.657</b> | <b>72,64</b> | <b>27,36</b> |

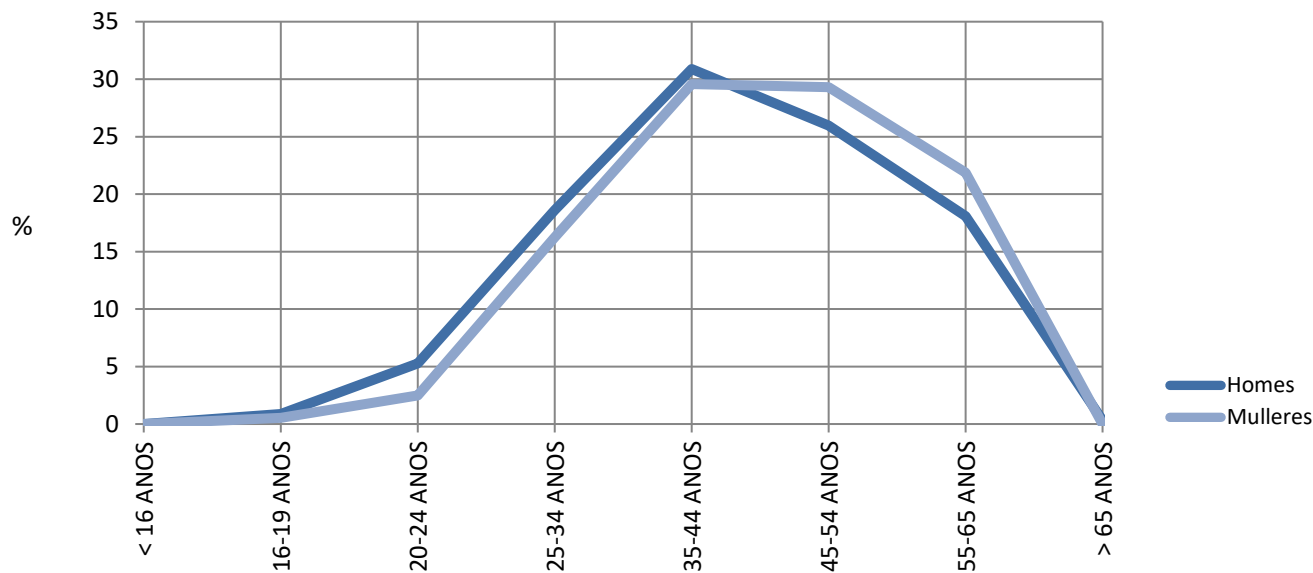
Accidentes laborais por día da semana



## ACCIDENTES LABORAIS CON BAIXA EN XORNADA DE TRABALLO SEGUNDO IDADE POR GRAVIDADE

|                  | Leves        |            |              |              | Graves    |          |              |              | Mortais   |          |              |             | Totais       |            |              |              |              |
|------------------|--------------|------------|--------------|--------------|-----------|----------|--------------|--------------|-----------|----------|--------------|-------------|--------------|------------|--------------|--------------|--------------|
|                  | Homes        | Mulleres   | % Homes      | % Mulleres   | Homes     | Mulleres | % Homes      | % Mulleres   | Homes     | Mulleres | % Homes      | % Mulleres  | Homes        | Mulleres   | Total        | % Homes      | % Mulleres   |
| Menor de 16 anos | 0            | 0          | 0,00         | 0,00         | 0         | 0        | 0,00         | 0,00         | 0         | 0        | 0,00         | 0,00        | 0            | 0          | 0            | 0,00         | 0,00         |
| De 16 a 19 anos  | 16           | 4          | 80,00        | 20,00        | 1         | 0        | 100,00       | 0,00         | 0         | 0        | 0,00         | 0,00        | 17           | 4          | 21           | 80,95        | 19,05        |
| De 20 a 24 anos  | 102          | 18         | 85,00        | 15,00        | 0         | 0        | 0,00         | 0,00         | 0         | 0        | 0,00         | 0,00        | 102          | 18         | 120          | 85,00        | 15,00        |
| De 25 a 34 anos  | 355          | 117        | 75,21        | 24,79        | 3         | 1        | 75,00        | 25,00        | 1         | 0        | 100,00       | 0,00        | 359          | 118        | 477          | 75,26        | 24,74        |
| De 35 a 44 anos  | 579          | 214        | 73,01        | 26,99        | 14        | 1        | 93,33        | 6,67         | 3         | 0        | 100,00       | 0,00        | 596          | 215        | 811          | 73,49        | 26,51        |
| De 45 a 54 anos  | 485          | 210        | 69,78        | 30,22        | 12        | 2        | 85,71        | 14,29        | 4         | 1        | 80,00        | 20,00       | 501          | 213        | 714          | 70,17        | 29,83        |
| De 55 a 65 anos  | 327          | 156        | 67,70        | 32,30        | 20        | 3        | 86,96        | 13,04        | 2         | 0        | 100,00       | 0,00        | 349          | 159        | 508          | 68,70        | 31,30        |
| Maior de 65 anos | 6            | 0          | 100,00       | 0,00         | 0         | 0        | 0,00         | 0,00         | 0         | 0        | 0,00         | 0,00        | 6            | 0          | 6            | 100,00       | 0,00         |
| <b>TOTAL</b>     | <b>1.870</b> | <b>719</b> | <b>72,23</b> | <b>27,77</b> | <b>50</b> | <b>7</b> | <b>87,72</b> | <b>12,28</b> | <b>10</b> | <b>1</b> | <b>90,91</b> | <b>9,09</b> | <b>1.930</b> | <b>727</b> | <b>2.657</b> | <b>72,64</b> | <b>27,36</b> |

Accidentes laborais por idade



## ACCIDENTES LABORAIS CON BAIXA EN XORNADA DE TRABALLO SEGUNDO NACIONALIDADE DO PERSOAL TRABALLADOR POR GRAVIDADE

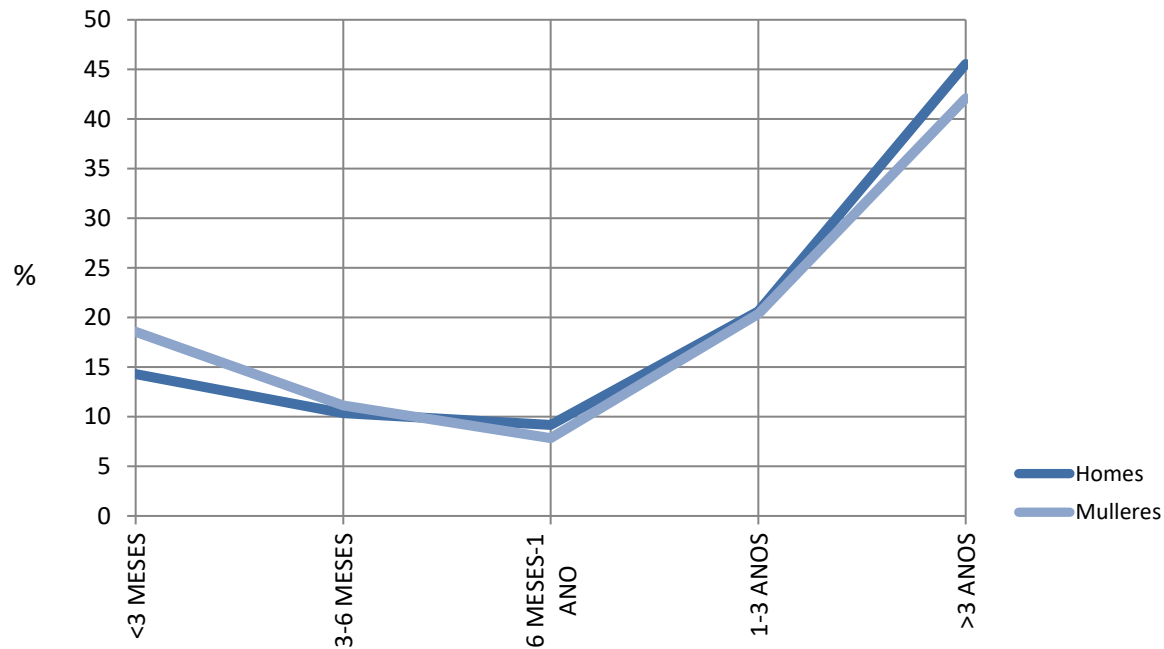
|                        | Leves        |            |               |              | Graves    |          |              |              | Mortais   |          |              |              | Totais       |            |              |               |              |
|------------------------|--------------|------------|---------------|--------------|-----------|----------|--------------|--------------|-----------|----------|--------------|--------------|--------------|------------|--------------|---------------|--------------|
|                        | Homes        | Mulleres   | % Homes       | % Mulleres   | Homes     | Mulleres | % Homes      | % Mulleres   | Homes     | Mulleres | % Homes      | % Mulleres   | Homes        | Mulleres   | Total        | % Homes       | % Mulleres   |
| <b>EUROPA</b>          | <b>1.764</b> | <b>690</b> | <b>71,88</b>  | <b>28,12</b> | <b>49</b> | <b>7</b> | <b>87,50</b> | <b>12,50</b> | <b>10</b> | <b>1</b> | <b>90,91</b> | <b>9,09</b>  | <b>1.823</b> | <b>698</b> | <b>2.521</b> | <b>72,31</b>  | <b>27,69</b> |
| <b>España</b>          | <b>1.658</b> | <b>674</b> | <b>71,10</b>  | <b>28,90</b> | <b>46</b> | <b>7</b> | <b>86,79</b> | <b>13,21</b> | <b>9</b>  | <b>1</b> | <b>90,00</b> | <b>10,00</b> | <b>1.713</b> | <b>682</b> | <b>2.395</b> | <b>71,52</b>  | <b>28,48</b> |
| Alemaña                | 0            | 0          | 0,00          | 0,00         | 0         | 0        | 0,00         | 0,00         | 0         | 0        | 0,00         | 0,00         | 0            | 0          | 0            | 0,00          | 0,00         |
| Béxica                 | 0            | 0          | 0,00          | 0,00         | 0         | 0        | 0,00         | 0,00         | 0         | 0        | 0,00         | 0,00         | 0            | 0          | 0            | 0,00          | 0,00         |
| Bosnia-Herzegovina     | 0            | 0          | 0,00          | 0,00         | 0         | 0        | 0,00         | 0,00         | 0         | 0        | 0,00         | 0,00         | 0            | 0          | 0            | 0,00          | 0,00         |
| Bulgaria               | 3            | 2          | 60,00         | 40,00        | 0         | 0        | 0,00         | 0,00         | 0         | 0        | 0,00         | 0,00         | 3            | 2          | 5            | 60,00         | 40,00        |
| Chequia                | 0            | 0          | 0,00          | 0,00         | 0         | 0        | 0,00         | 0,00         | 0         | 0        | 0,00         | 0,00         | 0            | 0          | 0            | 0,00          | 0,00         |
| Dinamarca              | 0            | 0          | 0,00          | 0,00         | 0         | 0        | 0,00         | 0,00         | 0         | 0        | 0,00         | 0,00         | 0            | 0          | 0            | 0,00          | 0,00         |
| Finlandia              | 2            | 0          | 100,00        | 0,00         | 0         | 0        | 0,00         | 0,00         | 0         | 0        | 0,00         | 0,00         | 2            | 0          | 2            | 100,00        | 0,00         |
| Francia                | 0            | 0          | 0,00          | 0,00         | 0         | 0        | 0,00         | 0,00         | 0         | 0        | 0,00         | 0,00         | 0            | 0          | 0            | 0,00          | 0,00         |
| Georgia                | 0            | 1          | 0,00          | 100,00       | 0         | 0        | 0,00         | 0,00         | 0         | 0        | 0,00         | 0,00         | 0            | 1          | 1            | 0,00          | 100,00       |
| Italia                 | 5            | 0          | 100,00        | 0,00         | 0         | 0        | 0,00         | 0,00         | 0         | 0        | 0,00         | 0,00         | 5            | 0          | 5            | 100,00        | 0,00         |
| Polonia                | 0            | 0          | 0,00          | 0,00         | 0         | 0        | 0,00         | 0,00         | 0         | 0        | 0,00         | 0,00         | 0            | 0          | 0            | 0,00          | 0,00         |
| Portugal               | 43           | 8          | 84,31         | 15,69        | 0         | 0        | 0,00         | 0,00         | 0         | 0        | 0,00         | 0,00         | 43           | 8          | 51           | 84,31         | 15,69        |
| Reino Unido            | 0            | 0          | 0,00          | 0,00         | 0         | 0        | 0,00         | 0,00         | 0         | 0        | 0,00         | 0,00         | 0            | 0          | 0            | 0,00          | 0,00         |
| Romanía                | 53           | 5          | 91,38         | 8,62         | 3         | 0        | 100,00       | 0,00         | 1         | 0        | 100,00       | 0,00         | 57           | 5          | 62           | 91,94         | 8,06         |
| Rusia                  | 0            | 0          | 0,00          | 0,00         | 0         | 0        | 0,00         | 0,00         | 0         | 0        | 0,00         | 0,00         | 0            | 0          | 0            | 0,00          | 0,00         |
| Suecia                 | 0            | 0          | 0,00          | 0,00         | 0         | 0        | 0,00         | 0,00         | 0         | 0        | 0,00         | 0,00         | 0            | 0          | 0            | 0,00          | 0,00         |
| Suíza                  | 0            | 0          | 0,00          | 0,00         | 0         | 0        | 0,00         | 0,00         | 0         | 0        | 0,00         | 0,00         | 0            | 0          | 0            | 0,00          | 0,00         |
| Ucraina                | 0            | 0          | 0,00          | 0,00         | 0         | 0        | 0,00         | 0,00         | 0         | 0        | 0,00         | 0,00         | 0            | 0          | 0            | 0,00          | 0,00         |
| Resto Europa           | 0            | 0          | 0,00          | 0,00         | 0         | 0        | 0,00         | 0,00         | 0         | 0        | 0,00         | 0,00         | 0            | 0          | 0            | 0,00          | 0,00         |
| <b>ASIA</b>            | <b>8</b>     | <b>0</b>   | <b>100,00</b> | <b>0,00</b>  | <b>0</b>  | <b>0</b> | <b>0,00</b>  | <b>0,00</b>  | <b>0</b>  | <b>0</b> | <b>0,00</b>  | <b>0,00</b>  | <b>8</b>     | <b>0</b>   | <b>8</b>     | <b>100,00</b> | <b>0,00</b>  |
| Bangladesh             | 0            | 0          | 0,00          | 0,00         | 0         | 0        | 0,00         | 0,00         | 0         | 0        | 0,00         | 0,00         | 0            | 0          | 0            | 0,00          | 0,00         |
| China                  | 0            | 0          | 0,00          | 0,00         | 0         | 0        | 0,00         | 0,00         | 0         | 0        | 0,00         | 0,00         | 0            | 0          | 0            | 0,00          | 0,00         |
| Filipinas              | 0            | 0          | 0,00          | 0,00         | 0         | 0        | 0,00         | 0,00         | 0         | 0        | 0,00         | 0,00         | 0            | 0          | 0            | 0,00          | 0,00         |
| Indonesia              | 8            | 0          | 100,00        | 0,00         | 0         | 0        | 0,00         | 0,00         | 0         | 0        | 0,00         | 0,00         | 8            | 0          | 8            | 100,00        | 0,00         |
| Paquistán              | 0            | 0          | 0,00          | 0,00         | 0         | 0        | 0,00         | 0,00         | 0         | 0        | 0,00         | 0,00         | 0            | 0          | 0            | 0,00          | 0,00         |
| Síria, República Árabe | 0            | 0          | 0,00          | 0,00         | 0         | 0        | 0,00         | 0,00         | 0         | 0        | 0,00         | 0,00         | 0            | 0          | 0            | 0,00          | 0,00         |
| Turquía                | 0            | 0          | 0,00          | 0,00         | 0         | 0        | 0,00         | 0,00         | 0         | 0        | 0,00         | 0,00         | 0            | 0          | 0            | 0,00          | 0,00         |
| Resto Asia             | 0            | 0          | 0,00          | 0,00         | 0         | 0        | 0,00         | 0,00         | 0         | 0        | 0,00         | 0,00         | 0            | 0          | 0            | 0,00          | 0,00         |

|                       | Leves |          |         |            | Graves |          |         |            | Mortais |          |         |            | Totais |          |       |         |            |
|-----------------------|-------|----------|---------|------------|--------|----------|---------|------------|---------|----------|---------|------------|--------|----------|-------|---------|------------|
|                       | Homes | Mulleres | % Homes | % Mulleres | Homes  | Mulleres | % Homes | % Mulleres | Homes   | Mulleres | % Homes | % Mulleres | Homes  | Mulleres | Total | % Homes | % Mulleres |
| <b>ÁFRICA</b>         | 55    | 4        | 93,22   | 6,78       | 0      | 0        | 0,00    | 0,00       | 0       | 0        | 0,00    | 0,00       | 55     | 4        | 59    | 93,22   | 6,78       |
| Angola                | 0     | 0        | 0,00    | 0,00       | 0      | 0        | 0,00    | 0,00       | 0       | 0        | 0,00    | 0,00       | 0      | 0        | 0     | 0,00    | 0,00       |
| Cabo Verde            | 4     | 1        | 80,00   | 20,00      | 0      | 0        | 0,00    | 0,00       | 0       | 0        | 0,00    | 0,00       | 4      | 1        | 5     | 80,00   | 20,00      |
| Camerún               | 0     | 0        | 0,00    | 0,00       | 0      | 0        | 0,00    | 0,00       | 0       | 0        | 0,00    | 0,00       | 0      | 0        | 0     | 0,00    | 0,00       |
| Gana                  | 1     | 0        | 100,00  | 0,00       | 0      | 0        | 0,00    | 0,00       | 0       | 0        | 0,00    | 0,00       | 1      | 0        | 1     | 100,00  | 0,00       |
| Gambia                | 1     | 0        | 100,00  | 0,00       | 0      | 0        | 0,00    | 0,00       | 0       | 0        | 0,00    | 0,00       | 1      | 0        | 1     | 100,00  | 0,00       |
| Guinea                | 1     | 0        | 100,00  | 0,00       | 0      | 0        | 0,00    | 0,00       | 0       | 0        | 0,00    | 0,00       | 1      | 0        | 1     | 100,00  | 0,00       |
| Mali                  | 1     | 0        | 100,00  | 0,00       | 0      | 0        | 0,00    | 0,00       | 0       | 0        | 0,00    | 0,00       | 1      | 0        | 1     | 100,00  | 0,00       |
| Marrocos              | 33    | 2        | 94,29   | 5,71       | 0      | 0        | 0,00    | 0,00       | 0       | 0        | 0,00    | 0,00       | 33     | 2        | 35    | 94,29   | 5,71       |
| Niger                 | 1     | 0        | 100,00  | 0,00       | 0      | 0        | 0,00    | 0,00       | 0       | 0        | 0,00    | 0,00       | 1      | 0        | 1     | 100,00  | 0,00       |
| Nixeria               | 1     | 0        | 100,00  | 0,00       | 0      | 0        | 0,00    | 0,00       | 0       | 0        | 0,00    | 0,00       | 1      | 0        | 1     | 100,00  | 0,00       |
| Senegal               | 12    | 1        | 92,31   | 7,69       | 0      | 0        | 0,00    | 0,00       | 0       | 0        | 0,00    | 0,00       | 12     | 1        | 13    | 92,31   | 7,69       |
| Tunisia               | 0     | 0        | 0,00    | 0,00       | 0      | 0        | 0,00    | 0,00       | 0       | 0        | 0,00    | 0,00       | 0      | 0        | 0     | 0,00    | 0,00       |
| Resto África          | 0     | 0        | 0,00    | 0,00       | 0      | 0        | 0,00    | 0,00       | 0       | 0        | 0,00    | 0,00       | 0      | 0        | 0     | 0,00    | 0,00       |
| <b>AMÉRICA</b>        | 42    | 25       | 62,69   | 37,31      | 1      | 0        | 100,00  | 0,00       | 0       | 0        | 0,00    | 0,00       | 43     | 25       | 68    | 63,24   | 36,76      |
| Arxentina             | 1     | 0        | 100,00  | 0,00       | 0      | 0        | 0,00    | 0,00       | 0       | 0        | 0,00    | 0,00       | 1      | 0        | 1     | 100,00  | 0,00       |
| Bolivia               | 0     | 2        | 0,00    | 100,00     | 0      | 0        | 0,00    | 0,00       | 0       | 0        | 0,00    | 0,00       | 0      | 2        | 2     | 0,00    | 100,00     |
| Brasil                | 3     | 10       | 23,08   | 76,92      | 0      | 0        | 0,00    | 0,00       | 0       | 0        | 0,00    | 0,00       | 3      | 10       | 13    | 23,08   | 76,92      |
| Chile                 | 0     | 0        | 0,00    | 0,00       | 0      | 0        | 0,00    | 0,00       | 0       | 0        | 0,00    | 0,00       | 0      | 0        | 0     | 0,00    | 0,00       |
| Colombia              | 13    | 4        | 76,47   | 23,53      | 0      | 0        | 0,00    | 0,00       | 0       | 0        | 0,00    | 0,00       | 13     | 4        | 17    | 76,47   | 23,53      |
| Cuba                  | 5     | 1        | 83,33   | 16,67      | 1      | 0        | 100,00  | 0,00       | 0       | 0        | 0,00    | 0,00       | 6      | 1        | 7     | 85,71   | 14,29      |
| Dominicana, República | 0     | 0        | 0,00    | 0,00       | 0      | 0        | 0,00    | 0,00       | 0       | 0        | 0,00    | 0,00       | 0      | 0        | 0     | 0,00    | 0,00       |
| Ecuador               | 1     | 0        | 100,00  | 0,00       | 0      | 0        | 0,00    | 0,00       | 0       | 0        | 0,00    | 0,00       | 1      | 0        | 1     | 100,00  | 0,00       |
| Estados Unidos        | 1     | 0        | 100,00  | 0,00       | 0      | 0        | 0,00    | 0,00       | 0       | 0        | 0,00    | 0,00       | 1      | 0        | 1     | 100,00  | 0,00       |
| Honduras              | 0     | 0        | 0,00    | 0,00       | 0      | 0        | 0,00    | 0,00       | 0       | 0        | 0,00    | 0,00       | 0      | 0        | 0     | 0,00    | 0,00       |
| México                | 0     | 0        | 0,00    | 0,00       | 0      | 0        | 0,00    | 0,00       | 0       | 0        | 0,00    | 0,00       | 0      | 0        | 0     | 0,00    | 0,00       |
| Nicaragua             | 0     | 0        | 0,00    | 0,00       | 0      | 0        | 0,00    | 0,00       | 0       | 0        | 0,00    | 0,00       | 0      | 0        | 0     | 0,00    | 0,00       |
| O Salvador            | 0     | 1        | 0,00    | 100,00     | 0      | 0        | 0,00    | 0,00       | 0       | 0        | 0,00    | 0,00       | 0      | 1        | 1     | 0,00    | 100,00     |
| Paraguay              | 0     | 0        | 0,00    | 0,00       | 0      | 0        | 0,00    | 0,00       | 0       | 0        | 0,00    | 0,00       | 0      | 0        | 0     | 0,00    | 0,00       |
| Perú                  | 7     | 3        | 70,00   | 30,00      | 0      | 0        | 0,00    | 0,00       | 0       | 0        | 0,00    | 0,00       | 7      | 3        | 10    | 70,00   | 30,00      |
| Uruguay               | 1     | 2        | 33,33   | 66,67      | 0      | 0        | 0,00    | 0,00       | 0       | 0        | 0,00    | 0,00       | 1      | 2        | 3     | 33,33   | 66,67      |
| Venezuela             | 10    | 2        | 83,33   | 16,67      | 0      | 0        | 0,00    | 0,00       | 0       | 0        | 0,00    | 0,00       | 10     | 2        | 12    | 83,33   | 16,67      |
| Resto América         | 0     | 0        | 0,00    | 0,00       | 0      | 0        | 0,00    | 0,00       | 0       | 0        | 0,00    | 0,00       | 0      | 0        | 0     | 0,00    | 0,00       |
| <b>Apátridas</b>      | 1     | 0        | 100     | 0          | 0      | 0        | 0,00    | 0,00       | 0       | 0        | 0,00    | 0,00       | 1      | 0        | 1     | 100     | 0          |
| <b>TOTAL</b>          | 1.870 | 719      | 72,23   | 27,77      | 50     | 7        | 87,72   | 12,28      | 10      | 1        | 90,91   | 9,09       | 1.930  | 727      | 2.657 | 72,64   | 27,36      |

## ACCIDENTES LABORAIS CON BAIXA EN XORNADA DE TRABALLO SEGUNDO A ANTIGÜIDADE NA EMPRESA POR GRAVIDADE

|                      | Leves        |            |              |              | Graves    |          |              |              | Mortais   |          |              |             | Totais       |            |              |              |              |
|----------------------|--------------|------------|--------------|--------------|-----------|----------|--------------|--------------|-----------|----------|--------------|-------------|--------------|------------|--------------|--------------|--------------|
|                      | Homes        | Mulleres   | % Homes      | % Mulleres   | Homes     | Mulleres | % Homes      | % Mulleres   | Homes     | Mulleres | % Homes      | % Mulleres  | Homes        | Mulleres   | Total        | % Homes      | % Mulleres   |
| Menos de 3 meses     | 266          | 134        | 66,50        | 33,50        | 9         | 1        | 90,00        | 10,00        | 1         | 0        | 100,00       | 0,00        | 276          | 135        | 411          | 67,15        | 32,85        |
| De 3 meses a 6 meses | 197          | 81         | 70,86        | 29,14        | 1         | 0        | 100,00       | 0,00         | 2         | 0        | 100,00       | 0,00        | 200          | 81         | 281          | 71,17        | 28,83        |
| De 6 meses a 1 ano   | 174          | 56         | 75,65        | 24,35        | 3         | 1        | 75,00        | 25,00        | 0         | 0        | 0,00         | 0,00        | 177          | 57         | 234          | 75,64        | 24,36        |
| De 1 ano a 3 anos    | 381          | 146        | 72,30        | 27,70        | 16        | 2        | 88,89        | 11,11        | 1         | 0        | 100,00       | 0,00        | 398          | 148        | 546          | 72,89        | 27,11        |
| Máis de 3 anos       | 852          | 302        | 73,83        | 26,17        | 21        | 3        | 87,50        | 12,50        | 6         | 1        | 85,71        | 14,29       | 879          | 306        | 1.185        | 74,18        | 25,82        |
| <b>TOTAL</b>         | <b>1.870</b> | <b>719</b> | <b>72,23</b> | <b>27,77</b> | <b>50</b> | <b>7</b> | <b>87,72</b> | <b>12,28</b> | <b>10</b> | <b>1</b> | <b>90,91</b> | <b>9,09</b> | <b>1.930</b> | <b>727</b> | <b>2.657</b> | <b>72,64</b> | <b>27,36</b> |

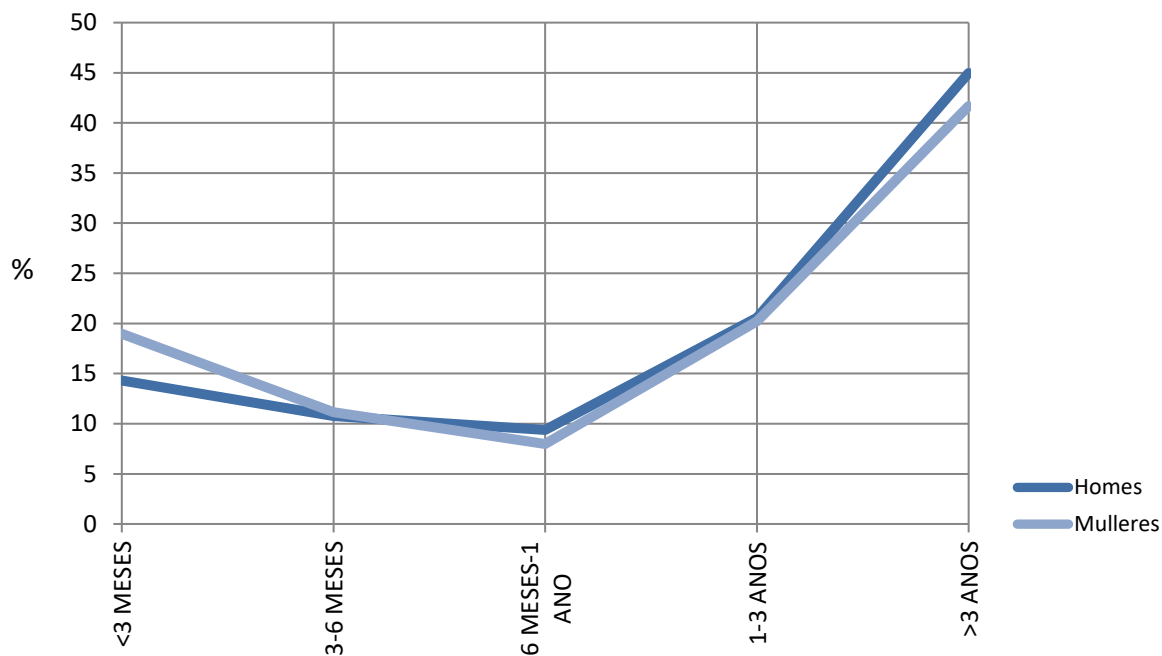
Accidentes laborais por antigüidade na empresa



## ACCIDENTES LABORAIS CON BAIXA EN XORNADA DE TRABALLO SEGUNDO A ANTIGÜIDADE NO POSTO DE TRABALLO POR GRAVIDADE

|                      | Leves        |            |              |              | Graves    |          |              |              | Mortais   |          |              |             | Totais       |            |              |              |              |
|----------------------|--------------|------------|--------------|--------------|-----------|----------|--------------|--------------|-----------|----------|--------------|-------------|--------------|------------|--------------|--------------|--------------|
|                      | Homes        | Mulleres   | % Homes      | % Mulleres   | Homes     | Mulleres | % Homes      | % Mulleres   | Homes     | Mulleres | % Homes      | % Mulleres  | Homes        | Mulleres   | Total        | % Homes      | % Mulleres   |
| Menos de 3 meses     | 266          | 137        | 66,00        | 34,00        | 9         | 1        | 90,00        | 10,00        | 1         | 0        | 100,00       | 0,00        | 276          | 138        | <b>414</b>   | 66,67        | 33,33        |
| De 3 meses a 6 meses | 205          | 81         | 71,68        | 28,32        | 1         | 0        | 100,00       | 0,00         | 2         | 0        | 100,00       | 0,00        | 208          | 81         | <b>289</b>   | 71,97        | 28,03        |
| De 6 meses a 1 ano   | 178          | 57         | 75,74        | 24,26        | 3         | 1        | 75,00        | 25,00        | 0         | 0        | 0,00         | 0,00        | 181          | 58         | <b>239</b>   | 75,73        | 24,27        |
| De 1 ano a 3 anos    | 380          | 145        | 72,38        | 27,62        | 16        | 2        | 88,89        | 11,11        | 1         | 0        | 100,00       | 0,00        | 397          | 147        | <b>544</b>   | 72,98        | 27,02        |
| Máis de 3 anos       | 841          | 299        | 73,77        | 26,23        | 21        | 3        | 87,50        | 12,50        | 6         | 1        | 85,71        | 14,29       | 868          | 303        | <b>1.171</b> | 74,12        | 25,88        |
| <b>TOTAL</b>         | <b>1.870</b> | <b>719</b> | <b>72,23</b> | <b>27,77</b> | <b>50</b> | <b>7</b> | <b>87,72</b> | <b>12,28</b> | <b>10</b> | <b>1</b> | <b>90,91</b> | <b>9,09</b> | <b>1.930</b> | <b>727</b> | <b>2.657</b> | <b>72,64</b> | <b>27,36</b> |

Accidentes laborais por antigüidade no posto de traballo

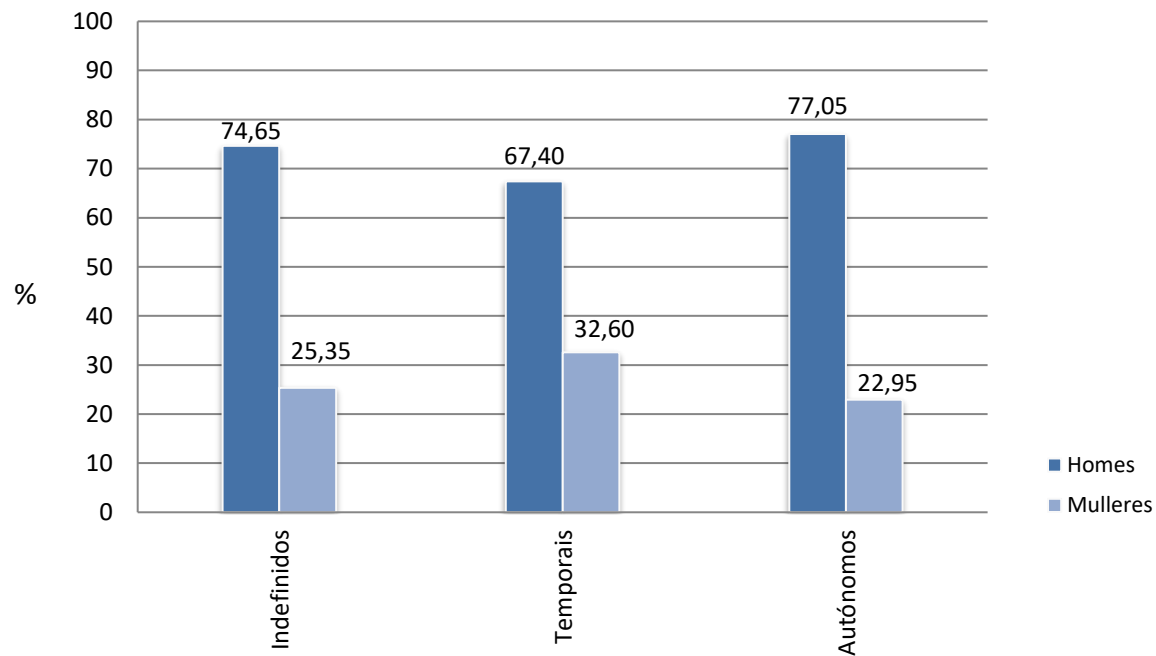




## ACCIDENTES LABORAIS CON BAIXA EN XORNADA DE TRABALLO SEGUNDO O TIPO DE CONTRATO POR GRAVIDADE

|              | Leves        |            |              |              | Graves    |          |              |              | Mortais   |          |              |             | Totais       |            |              |              |              |
|--------------|--------------|------------|--------------|--------------|-----------|----------|--------------|--------------|-----------|----------|--------------|-------------|--------------|------------|--------------|--------------|--------------|
|              | Homes        | Mulleres   | % Homes      | % Mulleres   | Homes     | Mulleres | % Homes      | % Mulleres   | Homes     | Mulleres | % Homes      | % Mulleres  | Homes        | Mulleres   | Total        | % Homes      | % Mulleres   |
| Indefinidos  | 1.042        | 359        | 74,38        | 25,62        | 23        | 4        | 85,19        | 14,81        | 4         | 0        | 100,00       | 0,00        | 1.069        | 363        | <b>1.432</b> | 74,65        | 25,35        |
| Temporais    | 561          | 278        | 66,87        | 33,13        | 14        | 2        | 87,50        | 12,50        | 4         | 0        | 100,00       | 0,00        | 579          | 280        | <b>859</b>   | 67,40        | 32,60        |
| Autónomos*   | 267          | 82         | 76,50        | 23,50        | 13        | 1        | 92,86        | 7,14         | 2         | 1        | 66,67        | 33,33       | 282          | 84         | <b>366</b>   | 77,05        | 22,95        |
| <b>TOTAL</b> | <b>1.870</b> | <b>719</b> | <b>72,23</b> | <b>27,77</b> | <b>50</b> | <b>7</b> | <b>87,72</b> | <b>12,28</b> | <b>10</b> | <b>1</b> | <b>90,91</b> | <b>9,09</b> | <b>1.930</b> | <b>727</b> | <b>2.657</b> | <b>72,64</b> | <b>27,36</b> |

Accidentes laborais por tipo de contrato



(\*) Persoal traballador autónomo coas continxencias profesionais cubertas

## ACCIDENTES LABORAIS CON BAIXA EN XORNADA DE TRABALLO SEGUNDO CATEGORÍA PROFESIONAL\* POR GRAVIDADE

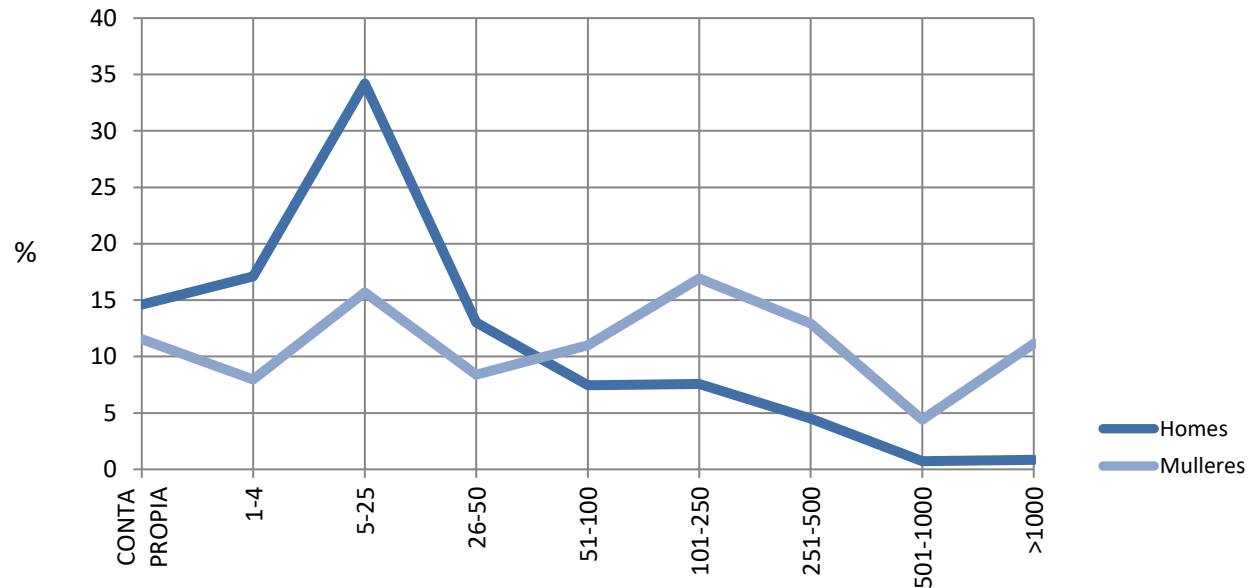
|  | Leves        |            |              |              | Graves    |          |              |              | Mortais   |          |              |             | Totais       |            |              |              |              |
|--|--------------|------------|--------------|--------------|-----------|----------|--------------|--------------|-----------|----------|--------------|-------------|--------------|------------|--------------|--------------|--------------|
|  | Homes        | Mulleres   | % Homes      | % Mulleres   | Homes     | Mulleres | % Homes      | % Mulleres   | Homes     | Mulleres | % Homes      | % Mulleres  | Homes        | Mulleres   | Total        | % Homes      | % Mulleres   |
| Ocupacións elementais  | 416          | 175        | 70,39        | 29,61        | 5         | 0        | 100,00       | 0,00         | 0         | 1        | 0,00         | 100,00      | 421          | 176        | <b>597</b>   | 70,52        | 29,48        |
| Operadores de instalacións e maquinaria, e montadores  | 322          | 10         | 96,99        | 3,01         | 12        | 0        | 100,00       | 0,00         | 5         | 0        | 100,00       | 0,00        | 339          | 10         | <b>349</b>   | 97,13        | 2,87         |
| Artesáns e traballadores cualificados das industrias manufactureiras e a construción (agás operadores de instalacións) | 634          | 51         | 92,55        | 7,45         | 18        | 0        | 100,00       | 0,00         | 2         | 0        | 100,00       | 0,00        | 654          | 51         | <b>705</b>   | 92,77        | 7,23         |
| Traballadores cualificados no sector agrícola, gandeiro, forestal e pesqueiro  | 248          | 50         | 83,22        | 16,78        | 10        | 1        | 90,91        | 9,09         | 1         | 0        | 100,00       | 0,00        | 259          | 51         | <b>310</b>   | 83,55        | 16,45        |
| Traballadores de servizos de restauración, persoais, protección e vendedores   | 117          | 333        | 26,00        | 74,00        | 1         | 2        | 33,33        | 66,67        | 1         | 0        | 100,00       | 0,00        | 119          | 335        | <b>454</b>   | 26,21        | 73,79        |
| Empregados contables, administrativos e outros empregados de oficina   | 22           | 24         | 47,83        | 52,17        | 0         | 1        | 0,00         | 100,00       | 0         | 0        | 0,00         | 0,00        | 22           | 25         | <b>47</b>    | 46,81        | 53,19        |
| Técnicos; profesionais de apoio  | 72           | 25         | 74,23        | 25,77        | 2         | 2        | 50,00        | 50,00        | 0         | 0        | 0,00         | 0,00        | 74           | 27         | <b>101</b>   | 73,27        | 26,73        |
| Técnicos e profesionais científicos e intelectuais   | 21           | 49         | 30,00        | 70,00        | 2         | 1        | 66,67        | 33,33        | 1         | 0        | 100,00       | 0,00        | 24           | 50         | <b>74</b>    | 32,43        | 67,57        |
| Directores e xerentes  | 18           | 2          | 90,00        | 10,00        | 0         | 0        | 0,00         | 0,00         | 0         | 0        | 0,00         | 0,00        | 18           | 2          | <b>20</b>    | 90,00        | 10,00        |
| Ocupacións militares   | 0            | 0          | 0,00         | 0,00         | 0         | 0        | 0,00         | 0,00         | 0         | 0        | 0,00         | 0,00        | 0            | 0          | <b>0</b>     | 0,00         | 0,00         |
| <b>TOTAL</b>   | <b>1.870</b> | <b>719</b> | <b>72,23</b> | <b>27,77</b> | <b>50</b> | <b>7</b> | <b>87,72</b> | <b>12,28</b> | <b>10</b> | <b>1</b> | <b>90,91</b> | <b>9,09</b> | <b>1.930</b> | <b>727</b> | <b>2.657</b> | <b>72,64</b> | <b>27,36</b> |

\*Codificación da Clasificación nacional de ocupacións (CNO) 2011

## ACCIDENTES LABORAIS CON BAIXA EN XORNADA DE TRABALLO SEGUNDO O CADRO DE PERSOAL POR GRAVIDADE

|                | Leves        |            |              |              | Graves    |          |              |              | Mortais   |          |              |             | Totais       |            |              |              |              |
|----------------|--------------|------------|--------------|--------------|-----------|----------|--------------|--------------|-----------|----------|--------------|-------------|--------------|------------|--------------|--------------|--------------|
|                | Homes        | Mulleres   | % Homes      | % Mulleres   | Homes     | Mulleres | % Homes      | % Mulleres   | Homes     | Mulleres | % Homes      | % Mulleres  | Homes        | Mulleres   | Total        | % Homes      | % Mulleres   |
| Conta propia   | 267          | 82         | 76,50        | 23,50        | 13        | 1        | 92,86        | 7,14         | 2         | 1        | 66,67        | 33,33       | 282          | 84         | <b>366</b>   | 77,05        | 22,95        |
| De 1 a 4       | 320          | 58         | 84,66        | 15,34        | 8         | 0        | 100,00       | 0,00         | 2         | 0        | 100,00       | 0,00        | 330          | 58         | <b>388</b>   | 85,05        | 14,95        |
| De 5 a 25      | 637          | 114        | 84,82        | 15,18        | 19        | 0        | 100,00       | 0,00         | 4         | 0        | 100,00       | 0,00        | 660          | 114        | <b>774</b>   | 85,27        | 14,73        |
| De 26 a 50     | 244          | 61         | 80,00        | 20,00        | 6         | 0        | 100,00       | 0,00         | 1         | 0        | 100,00       | 0,00        | 251          | 61         | <b>312</b>   | 80,45        | 19,55        |
| De 51 a 100    | 143          | 80         | 64,13        | 35,87        | 1         | 0        | 100,00       | 0,00         | 0         | 0        | 0,00         | 0,00        | 144          | 80         | <b>224</b>   | 64,29        | 35,71        |
| De 101 a 250   | 145          | 123        | 54,10        | 45,90        | 0         | 0        | 0,00         | 0,00         | 1         | 0        | 100,00       | 0,00        | 146          | 123        | <b>269</b>   | 54,28        | 45,72        |
| De 251 a 500   | 87           | 94         | 48,07        | 51,93        | 0         | 0        | 0,00         | 0,00         | 0         | 0        | 0,00         | 0,00        | 87           | 94         | <b>181</b>   | 48,07        | 51,93        |
| De 501 a 1.000 | 14           | 32         | 30,43        | 69,57        | 0         | 0        | 0,00         | 0,00         | 0         | 0        | 0,00         | 0,00        | 14           | 32         | <b>46</b>    | 30,43        | 69,57        |
| Máis de 1.000  | 13           | 75         | 14,77        | 85,23        | 3         | 6        | 33,33        | 66,67        | 0         | 0        | 0,00         | 0,00        | 16           | 81         | <b>97</b>    | 16,49        | 83,51        |
| <b>TOTAL</b>   | <b>1.870</b> | <b>719</b> | <b>72,23</b> | <b>27,77</b> | <b>50</b> | <b>7</b> | <b>87,72</b> | <b>12,28</b> | <b>10</b> | <b>1</b> | <b>90,91</b> | <b>9,09</b> | <b>1.930</b> | <b>727</b> | <b>2.657</b> | <b>72,64</b> | <b>27,36</b> |

Accidentes laborais segundo cadro de persoal



## ACCIDENTES LABORAIS CON BAIXA EN XORNADA DE TRABALLO SEGUNDO AS ACTIVIDADES ECONÓMICAS\* POR GRAVIDADE

|    |  | Leves |          | Graves |          | Mortais |          | Totais |          |       |
|----|--|-------|----------|--------|----------|---------|----------|--------|----------|-------|
|    |  | Homes | Mulleres | Homes  | Mulleres | Homes   | Mulleres | Homes  | Mulleres | Total |
| 1  | Agricultura, gandería , caza e servizos relacionados con elas        | 185   | 77       | 7      | 1        | 1       | 1        | 193    | 79       | 272   |
| 2  | Silvicultura e explotación forestal                                  | 117   | 3        | 3      | 0        | 1       | 0        | 121    | 3        | 124   |
| 3  | Pesca e acuicultura  | 67    | 7        | 2      | 0        | 0       | 0        | 69     | 7        | 76    |
| 5  | Extracción de antracita, hulla e lignito                             | 0     | 0        | 0      | 0        | 0       | 0        | 0      | 0        | 0     |
| 6  | Extracción de cru de petróleo e gas natural                          | 0     | 0        | 0      | 0        | 0       | 0        | 0      | 0        | 0     |
| 7  | Extracción minerais metálicos  | 0     | 0        | 0      | 0        | 0       | 0        | 0      | 0        | 0     |
| 8  | Outras industrias extractivas  | 25    | 1        | 2      | 0        | 1       | 0        | 28     | 1        | 29    |
| 9  | Actividades de apoio ás industrias extractivas                       | 0     | 0        | 0      | 0        | 0       | 0        | 0      | 0        | 0     |
| 10 | Industria da alimentación  | 123   | 56       | 1      | 0        | 0       | 0        | 124    | 56       | 180   |
| 11 | Fabricación de bebidas   | 6     | 0        | 0      | 0        | 0       | 0        | 6      | 0        | 6     |
| 13 | Industria téxtil   | 0     | 0        | 0      | 0        | 0       | 0        | 0      | 0        | 0     |
| 14 | Confección de roupa de vestir  | 0     | 0        | 0      | 0        | 0       | 0        | 0      | 0        | 0     |
| 15 | Industria do coiro e do calzado                                      | 0     | 0        | 0      | 0        | 0       | 0        | 0      | 0        | 0     |
| 16 | Industria da madeira e cortiza (agás mobles); cestería e espartería  | 62    | 3        | 1      | 0        | 0       | 0        | 63     | 3        | 66    |
| 17 | Industria do papel   | 0     | 0        | 0      | 0        | 0       | 0        | 0      | 0        | 0     |
| 18 | Artes gráficas e reprodución de soportes gravados                    | 3     | 0        | 0      | 0        | 0       | 0        | 3      | 0        | 3     |
| 19 | Coquerías e refinación de petróleo                                   | 0     | 0        | 0      | 0        | 0       | 0        | 0      | 0        | 0     |
| 20 | Industria química  | 6     | 0        | 0      | 0        | 0       | 0        | 6      | 0        | 6     |
| 21 | Fabricación de produtos farmacéuticos                                | 0     | 0        | 0      | 0        | 0       | 0        | 0      | 0        | 0     |
| 22 | Fabricación de produtos de caucho e plásticos                        | 11    | 0        | 0      | 0        | 0       | 0        | 11     | 0        | 11    |
| 23 | Fabricación doutros produtos minerais non metálicos                  | 44    | 4        | 1      | 0        | 1       | 0        | 46     | 4        | 50    |
| 24 | Metalurxia; fabricación de produtos de ferro, aceiro e ferroalixaxes | 10    | 0        | 0      | 0        | 0       | 0        | 10     | 0        | 10    |
| 25 | Fabricación de produtos metálicos, salvo maquinaria e equipamento    | 67    | 0        | 0      | 0        | 0       | 0        | 67     | 0        | 67    |
| 26 | Fabricación de produtos informáticos, electrónicos e ópticos         | 0     | 0        | 0      | 0        | 0       | 0        | 0      | 0        | 0     |
| 27 | Fabricación de material e equipamento eléctrico                      | 1     | 0        | 0      | 0        | 0       | 0        | 1      | 0        | 1     |
| 28 | Fabricación de maquinaria e equipamento n.c.n.                       | 19    | 0        | 1      | 0        | 0       | 0        | 20     | 0        | 20    |
| 29 | Fabricación de vehículos de motor, remolques e semirremolques        | 4     | 0        | 0      | 0        | 0       | 0        | 4      | 0        | 4     |
| 30 | Fabricación doutro material de transporte                            | 15    | 0        | 0      | 0        | 0       | 0        | 15     | 0        | 15    |
| 31 | Fabricación de mobles  | 6     | 1        | 0      | 0        | 0       | 0        | 6      | 1        | 7     |
| 32 | Outras industrias manufactureiras                                    | 1     | 0        | 0      | 0        | 0       | 0        | 1      | 0        | 1     |
| 33 | Reparación e instalación de maquinaria e equipamento                 | 42    | 0        | 2      | 0        | 0       | 0        | 44     | 0        | 44    |
| 35 | Fornecemento de enerxía eléctrica, gas, vapor e aire acondicionado   | 1     | 0        | 0      | 0        | 0       | 0        | 1      | 0        | 1     |

|    |   | Leves |          | Graves |          | Mortais |          | Totais |          |       |
|----|---|-------|----------|--------|----------|---------|----------|--------|----------|-------|
|    |   | Homes | Mulleres | Homes  | Mulleres | Homes   | Mulleres | Homes  | Mulleres | Total |
| 36 | Captación, depuración e distribución de auga  | 1     | 0        | 0      | 0        | 0       | 0        | 1      | 0        | 1     |
| 37 | Recolla e tratamento de augas residuais   | 0     | 0        | 0      | 0        | 0       | 0        | 0      | 0        | 0     |
| 38 | Recolla, tratamento e eliminación de residuos; valorización   | 25    | 2        | 0      | 0        | 0       | 0        | 25     | 2        | 27    |
| 39 | Actividades de descontaminación e outros servizos de xestión de residuos                                | 1     | 0        | 0      | 0        | 0       | 0        | 1      | 0        | 1     |
| 41 | Construción de edificios  | 161   | 1        | 9      | 0        | 1       | 0        | 171    | 1        | 172   |
| 42 | Enxeñaría civil   | 22    | 1        | 0      | 0        | 1       | 0        | 23     | 1        | 24    |
| 43 | Actividades de construción especializada  | 148   | 0        | 4      | 0        | 1       | 0        | 153    | 0        | 153   |
| 45 | Venda e reparación de vehículos de motor e motocicletas   | 75    | 1        | 2      | 0        | 0       | 0        | 77     | 1        | 78    |
| 46 | Comercio por xunto e intermediarios do comercio, salvo de vehículos de motor e motocicletas             | 104   | 20       | 3      | 0        | 0       | 0        | 107    | 20       | 127   |
| 47 | Comercio ao retallo, salvo de vehículos de motor e motocicletas   | 48    | 85       | 0      | 0        | 0       | 0        | 48     | 85       | 133   |
| 49 | Transporte terrestre e por tubaxe   | 150   | 4        | 8      | 0        | 2       | 0        | 160    | 4        | 164   |
| 50 | Transporte marítimo e por vías navegables interiores  | 0     | 0        | 0      | 0        | 0       | 0        | 0      | 0        | 0     |
| 51 | Transporte aéreo  | 0     | 0        | 0      | 0        | 0       | 0        | 0      | 0        | 0     |
| 52 | Almacenamento e actividades anexas ao transporte  | 10    | 1        | 0      | 0        | 0       | 0        | 10     | 1        | 11    |
| 53 | Actividades postais e de correos  | 14    | 8        | 0      | 0        | 0       | 0        | 14     | 8        | 22    |
| 55 | Servizos de aloxamento  | 5     | 7        | 0      | 0        | 0       | 0        | 5      | 7        | 12    |
| 56 | Servizos de comidas e bebidas   | 40    | 55       | 0      | 0        | 0       | 0        | 40     | 55       | 95    |
| 58 | Edición   | 1     | 0        | 0      | 0        | 0       | 0        | 1      | 0        | 1     |
| 59 | Actividades cinematográficas, de vídeo e de programas de televisión, gravación de son e edición musical | 0     | 0        | 0      | 0        | 0       | 0        | 0      | 0        | 0     |
| 60 | Actividades de programación e emisión de radio e televisión   | 0     | 0        | 0      | 0        | 0       | 0        | 0      | 0        | 0     |
| 61 | Telecomunicacións   | 12    | 0        | 0      | 0        | 0       | 0        | 12     | 0        | 12    |
| 62 | Programación, consultaría e outras actividades relacionadas coa informática                             | 1     | 4        | 0      | 0        | 0       | 0        | 1      | 4        | 5     |
| 63 | Servizos de información   | 0     | 0        | 0      | 0        | 0       | 0        | 0      | 0        | 0     |
| 64 | Servizos financeiros, salvo seguros e fondos de pensións  | 0     | 2        | 0      | 0        | 0       | 0        | 0      | 2        | 2     |
| 65 | Seguros, reaseguros e fondos de pensións, salvo Seguridade Social obrigatoria                           | 0     | 0        | 0      | 0        | 0       | 0        | 0      | 0        | 0     |
| 66 | Actividades auxiliares dos servizos financeiros e aos seguros   | 1     | 1        | 0      | 0        | 0       | 0        | 1      | 1        | 2     |
| 68 | Actividades inmobiliarias   | 1     | 0        | 0      | 0        | 0       | 0        | 1      | 0        | 1     |
| 69 | Actividades xurídicas e de contabilidade  | 0     | 3        | 0      | 0        | 0       | 0        | 0      | 3        | 3     |
| 70 | Actividades das sedes centrais; actividades de consultoría de xestión empresarial                       | 1     | 0        | 0      | 0        | 0       | 0        | 1      | 0        | 1     |
| 71 | Servizos técnicos de arquitectura e enxeñaría; ensaios e análises técnicas                              | 3     | 1        | 0      | 0        | 0       | 0        | 3      | 1        | 4     |
| 72 | Investigación e desenvolvemento   | 0     | 0        | 0      | 0        | 0       | 0        | 0      | 0        | 0     |
| 73 | Publicidade e estudos de mercado  | 1     | 0        | 0      | 0        | 0       | 0        | 1      | 0        | 1     |
| 74 | Outras actividades profesionais, científicas e técnicas   | 3     | 0        | 0      | 0        | 0       | 0        | 3      | 0        | 3     |
| 75 | Actividades veterinarias  | 4     | 5        | 1      | 0        | 0       | 0        | 5      | 5        | 10    |

|    |   | Leves        |            | Graves    |          | Mortais   |          | Totais       |            |              |
|----|---|--------------|------------|-----------|----------|-----------|----------|--------------|------------|--------------|
|    |   | Homes        | Mulleres   | Homes     | Mulleres | Homes     | Mulleres | Homes        | Mulleres   | Total        |
| 77 | Actividades de aluguer  | 2            | 0          | 0         | 0        | 0         | 0        | 2            | 0          | 2            |
| 78 | Actividades relacionadas co emprego   | 21           | 16         | 0         | 0        | 0         | 0        | 21           | 16         | 37           |
| 79 | Actividades de axencias de viaxes, operadores turísticos, servizos de reservas e actividades relacionadas con estes | 0            | 1          | 0         | 0        | 0         | 0        | 0            | 1          | 1            |
| 80 | Actividades de seguranza e investigación  | 13           | 2          | 0         | 0        | 1         | 0        | 14           | 2          | 16           |
| 81 | Servizos a edificios e actividades de xardinaría  | 38           | 49         | 0         | 0        | 0         | 0        | 38           | 49         | 87           |
| 82 | Actividades administrativas de oficina e outras actividades auxiliares das empresas                                 | 3            | 1          | 0         | 0        | 0         | 0        | 3            | 1          | 4            |
| 84 | Administración pública e defensa; Seguridade Social obrigatoria   | 76           | 47         | 0         | 0        | 0         | 0        | 76           | 47         | 123          |
| 85 | Educación   | 4            | 6          | 0         | 0        | 0         | 0        | 4            | 6          | 10           |
| 86 | Actividades sanitarias  | 22           | 82         | 3         | 6        | 0         | 0        | 25           | 88         | 113          |
| 87 | Asistencia en establecementos residenciais  | 12           | 71         | 0         | 0        | 0         | 0        | 12           | 71         | 83           |
| 88 | Actividades de servizos sociais sen aloxamento  | 3            | 58         | 0         | 0        | 0         | 0        | 3            | 58         | 61           |
| 90 | Actividades de creación, artísticas e espectáculos  | 1            | 0          | 0         | 0        | 0         | 0        | 1            | 0          | 1            |
| 91 | Actividades de bibliotecas, arquivos, museos e outras actividades culturais   | 1            | 2          | 0         | 0        | 0         | 0        | 1            | 2          | 3            |
| 92 | Actividades de xogos de azar e apostas  | 1            | 0          | 0         | 0        | 0         | 0        | 1            | 0          | 1            |
| 93 | Actividades deportivas, recreativas e de entretemento   | 16           | 13         | 0         | 0        | 0         | 0        | 16           | 13         | 29           |
| 94 | Actividades asociativas   | 4            | 0          | 0         | 0        | 0         | 0        | 4            | 0          | 4            |
| 95 | Reparación de ordenadores, efectos persoais e artigos de uso doméstico  | 2            | 0          | 0         | 0        | 0         | 0        | 2            | 0          | 2            |
| 96 | Outros servizos persoais  | 4            | 7          | 0         | 0        | 0         | 0        | 4            | 7          | 11           |
| 97 | Actividades dos fogares como empregadores de persoal doméstico  | 0            | 11         | 0         | 0        | 0         | 0        | 0            | 11         | 11           |
| 99 | Actividades de organizacións e organismos extraterritoriais   | 0            | 0          | 0         | 0        | 0         | 0        | 0            | 0          | 0            |
|    | <b>TOTAL</b>  | <b>1.870</b> | <b>719</b> | <b>50</b> | <b>7</b> | <b>10</b> | <b>1</b> | <b>1.930</b> | <b>727</b> | <b>2.657</b> |

\*Clasificación nacional de actividades económicas (CNAE) 2009

## ACCIDENTES LABORAIS CON BAIXA EN XORNADA DE TRABALLO SEGUNDO O CONCELLO\* POR GRAVIDADE

|                   | Leves |          | Graves |          | Mortais |          | Totais |          |       |
|-------------------|-------|----------|--------|----------|---------|----------|--------|----------|-------|
|                   | Homes | Mulleres | Homes  | Mulleres | Homes   | Mulleres | Homes  | Mulleres | Total |
| Abadín            | 5     | 5        | 1,     | 0,       | 0,      | 0,       | 6      | 5        | 11    |
| Alfoz             | 11    | 1        | 0,     | 0,       | 0,      | 0,       | 11     | 1        | 12    |
| Antas de Ulla     | 6     | 1        | 0,     | 0,       | 0,      | 0,       | 6      | 1        | 7     |
| Baleira           | 2     | 0        | 0,     | 0,       | 0,      | 0,       | 2      | 0        | 2     |
| Baralla           | 10    | 2        | 0      | 0        | 0       | 0        | 10     | 2        | 12    |
| Barreiros         | 12    | 4        | 3      | 0        | 0       | 0        | 15     | 4        | 19    |
| Becerreá          | 14    | 8        | 1      | 0        | 0       | 0        | 15     | 8        | 23    |
| Begonte           | 29    | 8        | 0      | 0        | 0       | 0        | 29     | 8        | 37    |
| Bóveda            | 10    | 4        | 1      | 0        | 0       | 0        | 11     | 4        | 15    |
| Burela            | 71    | 23       | 0      | 0        | 0       | 0        | 71     | 23       | 94    |
| Carballedo        | 6     | 1        | 0      | 0        | 0       | 0        | 6      | 1        | 7     |
| Castro de Rei     | 44    | 27       | 3      | 0        | 0       | 0        | 47     | 27       | 74    |
| Castroverde       | 11    | 1        | 1      | 0        | 0       | 0        | 12     | 1        | 13    |
| Cervantes         | 5     | 0        | 0      | 0        | 0       | 0        | 5      | 0        | 5     |
| Cervo             | 63    | 14       | 0      | 0        | 0       | 0        | 63     | 14       | 77    |
| Chantada          | 29    | 20       | 0      | 0        | 0       | 0        | 29     | 20       | 49    |
| O Corgo           | 20    | 6        | 0      | 0        | 0,      | 0,       | 20     | 6        | 26    |
| Cospeito          | 18    | 5        | 0      | 0        | 0,      | 0,       | 18     | 5        | 23    |
| Folgoso do Courel | 15    | 5        | 1      | 0        | 0,      | 0,       | 16     | 5        | 21    |
| A Fonsagrada      | 21    | 8        | 1      | 0        | 1,      | 0,       | 23     | 8        | 31    |
| Foz               | 46    | 8        | 0      | 0        | 0,      | 0,       | 46     | 8        | 54    |
| Friol             | 18    | 6        | 0      | 0        | 1,      | 0,       | 19     | 6        | 25    |
| Guitiriz          | 40    | 7        | 2      | 0        | 0,      | 0,       | 42     | 7        | 49    |
| Guntín            | 9     | 3        | 0      | 0        | 0,      | 0,       | 9      | 3        | 12    |
| O Incio           | 4     | 2        | 1      | 0        | 0,      | 0,       | 5      | 2        | 7     |
| Láncara           | 13    | 8        | 0      | 0        | 0,      | 0,       | 13     | 8        | 21    |
| Lourenzá          | 8     | 1        | 0      | 0        | 0,      | 0,       | 8      | 1        | 9     |
| Lugo              | 610   | 347      | 13     | 6        | 2,      | 0,       | 625    | 353      | 978   |
| Meira             | 13    | 1        | 2      | 0        | 0,      | 0,       | 15     | 1        | 16    |
| Mondoñedo         | 17    | 5        | 0      | 0        | 0,      | 0,       | 17     | 5        | 22    |
| Monforte de Lemos | 57    | 32       | 2      | 0        | 0,      | 0,       | 59     | 32       | 91    |
| Monterroso        | 16    | 4        | 0      | 0        | 0,      | 0,       | 16     | 4        | 20    |
| Muras             | 5     | 0        | 0      | 0        | 0,      | 0,       | 5      | 0        | 5     |
| Navia de Suarna   | 5     | 0        | 0      | 0        | 0,      | 0,       | 5      | 0        | 5     |

|                       | Leves        |            | Graves    |          | Mortais   |          | Totais       |            |              |
|-----------------------|--------------|------------|-----------|----------|-----------|----------|--------------|------------|--------------|
|                       | Homes        | Mulleres   | Homes     | Mulleres | Homes     | Mulleres | Homes        | Mulleres   | Total        |
| Negueira de Muñiz     | 0            | 0          | 0         | 0        | 0,        | 0,       | 0            | 0          | 0            |
| As Nogais             | 2            | 0          | 0         | 0        | 0,        | 0,       | 2            | 0          | 2            |
| Ouroi                 | 11           | 1          | 0         | 0        | 0,        | 0,       | 11           | 1          | 12           |
| Outeiro de Rei        | 47           | 13         | 1         | 0        | 0,        | 0,       | 48           | 13         | 61           |
| Palas de Rei          | 12           | 4          | 0         | 0        | 0,        | 1,       | 12           | 5          | 17           |
| Pantón                | 6            | 1          | 0         | 0        | 0,        | 0,       | 6            | 1          | 7            |
| Paradela              | 8            | 1          | 0         | 0        | 0,        | 0,       | 8            | 1          | 9            |
| O Páramo              | 8            | 2          | 0         | 0        | 0,        | 0,       | 8            | 2          | 10           |
| A Pastoriza           | 23           | 2          | 1         | 0        | 1,        | 0,       | 25           | 2          | 27           |
| Pedrafita do Cebreiro | 3            | 0          | 0         | 0        | 0,        | 0,       | 3            | 0          | 3            |
| A Pobra do Brollón    | 6            | 2          | 0,        | 0,       | 0,        | 0,       | 6            | 2          | 8            |
| Pol                   | 18           | 4          | 0         | 0        | 0,        | 0,       | 18           | 4          | 22           |
| A Pontenova           | 14           | 1          | 0         | 0        | 0         | 0        | 14           | 1          | 15           |
| Portomarín            | 11           | 2          | 0         | 0        | 0,        | 0,       | 11           | 2          | 13           |
| Quiroga               | 16           | 6          | 1         | 0        | 0,        | 0,       | 17           | 6          | 23           |
| Rábade                | 30           | 13         | 1         | 0        | 0,        | 0,       | 31           | 13         | 44           |
| Ribadeo               | 36           | 7          | 1         | 0        | 3         | 0        | 40           | 7          | 47           |
| Ribas do Sil          | 1            | 0          | 0         | 0        | 0         | 0        | 1            | 0          | 1            |
| Ribeira de Piquín     | 2            | 0          | 0         | 0        | 0         | 0        | 2            | 0          | 2            |
| Riotorto              | 3            | 1          | 0         | 0        | 0         | 0        | 3            | 1          | 4            |
| Samos                 | 0            | 3          | 0         | 0        | 0         | 0        | 0            | 3          | 3            |
| Sarria                | 54           | 22         | 7         | 0        | 0         | 0        | 61           | 22         | 83           |
| O Saviñao             | 15           | 3          | 0         | 1        | 0         | 0        | 15           | 4          | 19           |
| Sober                 | 5            | 2          | 0         | 0        | 0         | 0        | 5            | 2          | 7            |
| Taboada               | 22           | 3          | 3         | 0        | 1         | 0        | 26           | 3          | 29           |
| Trabada               | 12           | 1          | 0         | 0        | 0         | 0        | 12           | 1          | 13           |
| Triacastela           | 2            | 0          | 2         | 0        | 0         | 0        | 4            | 0          | 4            |
| O Valadouro           | 7            | 2          | 0         | 0        | 0         | 0        | 7            | 2          | 9            |
| O Vicedo              | 11           | 4          | 0         | 0        | 0         | 0        | 11           | 4          | 15           |
| Vilalba               | 71           | 22         | 0         | 0        | 0         | 0        | 71           | 22         | 93           |
| Viveiro               | 108          | 24         | 1         | 0        | 1         | 0        | 110          | 24         | 134          |
| Xermade               | 5            | 0          | 0         | 0        | 0         | 0        | 5            | 0          | 5            |
| Xove                  | 38           | 6          | 0         | 0        | 0         | 0        | 38           | 6          | 44           |
| Outros                | 0            | 0          | 0         | 0        | 0         | 0        | 0            | 0          | 0            |
| <b>TOTAL</b>          | <b>1.870</b> | <b>719</b> | <b>50</b> | <b>7</b> | <b>10</b> | <b>1</b> | <b>1.930</b> | <b>727</b> | <b>2.657</b> |

\*Concello do centro de traballo ao cal pertence o persoal traballador

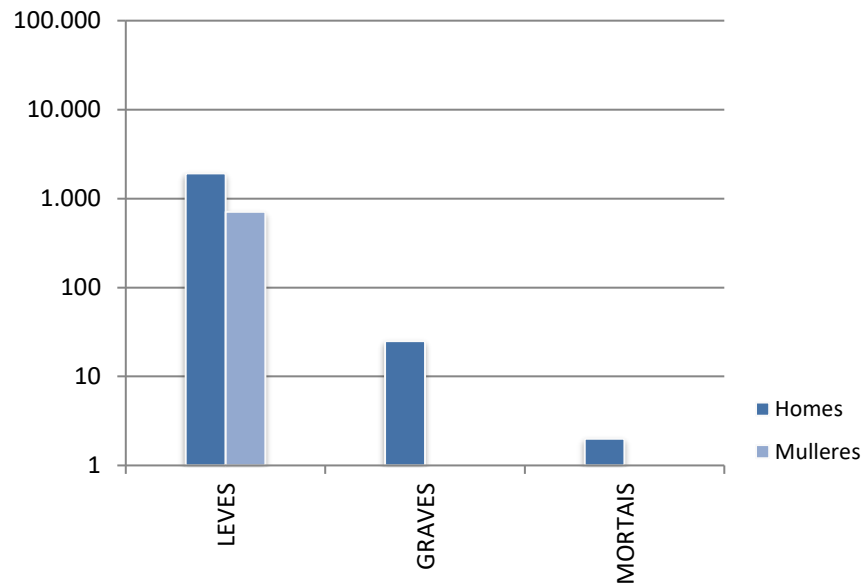


# Ourense

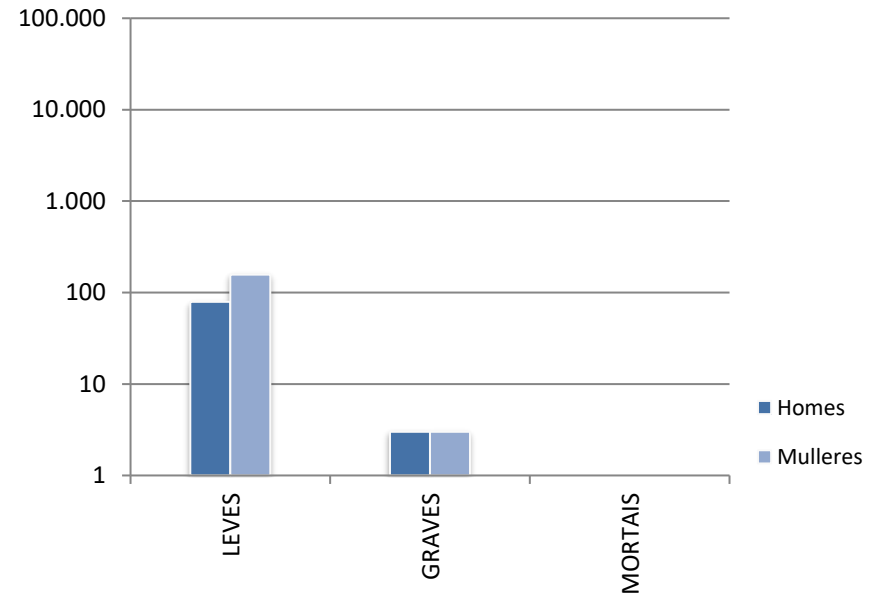
## ACCIDENTES LABORAIS CON BAIXA POR GRAVIDADE

|                        | Leves        |            |              |              | Graves    |          |              |              | Mortais  |          |               |             | Totais       |            |              |              |              |
|------------------------|--------------|------------|--------------|--------------|-----------|----------|--------------|--------------|----------|----------|---------------|-------------|--------------|------------|--------------|--------------|--------------|
|                        | Homes        | Mulleres   | % Homes      | % Mulleres   | Homes     | Mulleres | % Homes      | % Mulleres   | Homes    | Mulleres | % Homes       | % Mulleres  | Homes        | Mulleres   | Total        | % Homes      | % Mulleres   |
| En xornada de traballo | 1.913        | 708        | 72,99        | 27,01        | 25        | 1        | 96,15        | 3,85         | 2        | 0        | 100,00        | 0,00        | 1.940        | 709        | <b>2.649</b> | 73,24        | 26,76        |
| In itinere             | 79           | 157        | 33,47        | 66,53        | 3         | 3        | 50,00        | 50,00        | 0        | 0        | 0,00          | 0,00        | 82           | 160        | <b>242</b>   | 33,88        | 66,12        |
| <b>TOTAL</b>           | <b>1.992</b> | <b>865</b> | <b>69,72</b> | <b>30,28</b> | <b>28</b> | <b>4</b> | <b>87,50</b> | <b>12,50</b> | <b>2</b> | <b>0</b> | <b>100,00</b> | <b>0,00</b> | <b>2.022</b> | <b>869</b> | <b>2.891</b> | <b>69,94</b> | <b>30,06</b> |

Accidentes laborais en xornada de traballo



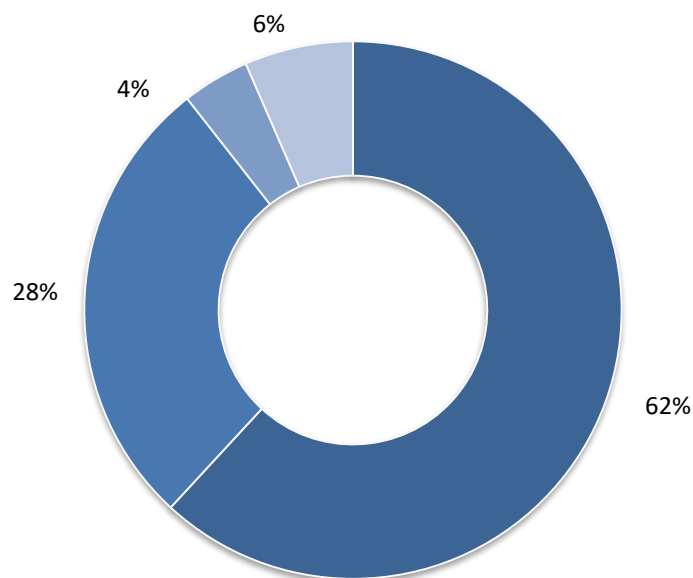
Accidentes laborais *in itinere*



## ACCIDENTES LABORAIS CON BAIXA SEGUNDO O LUGAR DO ACCIDENTE E A GRAVIDADE

|   | Leves        |            |              |              | Graves    |          |              |              | Mortais  |          |               |             | Totais       |            |              |              |              |
|---|--------------|------------|--------------|--------------|-----------|----------|--------------|--------------|----------|----------|---------------|-------------|--------------|------------|--------------|--------------|--------------|
|   | Homes        | Mulleres   | % Homes      | % Mulleres   | Homes     | Mulleres | % Homes      | % Mulleres   | Homes    | Mulleres | % Homes       | % Mulleres  | Homes        | Mulleres   | Total        | % Homes      | % Mulleres   |
| No centro ou lugar de traballo habitual | 1.239        | 580        | 68,11        | 31,89        | 11        | 1        | 91,67        | 8,33         | 1        | 0        | 100,00        | 0,00        | 1.251        | 581        | <b>1.832</b> | 68,29        | 31,71        |
| En desprazamento na xornada laboral     | 544          | 98         | 84,74        | 15,26        | 12        | 0        | 100,00       | 0,00         | 1        | 0        | 100,00        | 0,00        | 557          | 98         | <b>655</b>   | 85,04        | 14,96        |
| In itinere                              | 79           | 157        | 33,47        | 66,53        | 3         | 3        | 50,00        | 50,00        | 0        | 0        | 0,00          | 0,00        | 82           | 160        | <b>242</b>   | 33,88        | 66,12        |
| Noutro centro ou lugar de traballo      | 130          | 30         | 81,25        | 18,75        | 2         | 0        | 100,00       | 0,00         | 0        | 0        | 0,00          | 0,00        | 132          | 30         | <b>162</b>   | 81,48        | 18,52        |
| <b>TOTAL</b>                            | <b>1.992</b> | <b>865</b> | <b>69,72</b> | <b>30,28</b> | <b>28</b> | <b>4</b> | <b>87,50</b> | <b>12,50</b> | <b>2</b> | <b>0</b> | <b>100,00</b> | <b>0,00</b> | <b>2.022</b> | <b>869</b> | <b>2.891</b> | <b>69,94</b> | <b>30,06</b> |

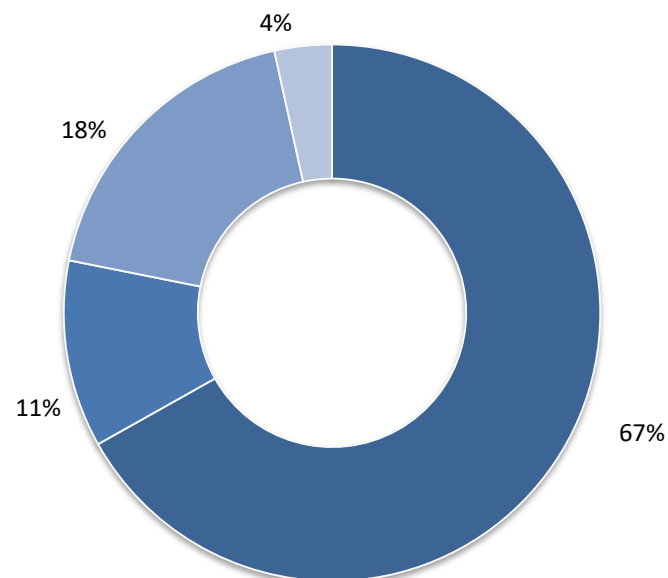
Accidentes laborais homes (\*)



- No centro ou lugar de traballo habitual
- En desprazamento na xornada laboral
- In itinere
- Noutro centro ou lugar de traballo

(\*) porcentaxe respecto ao total de accidentes de homes

Accidentes laborais mulleres (\*)

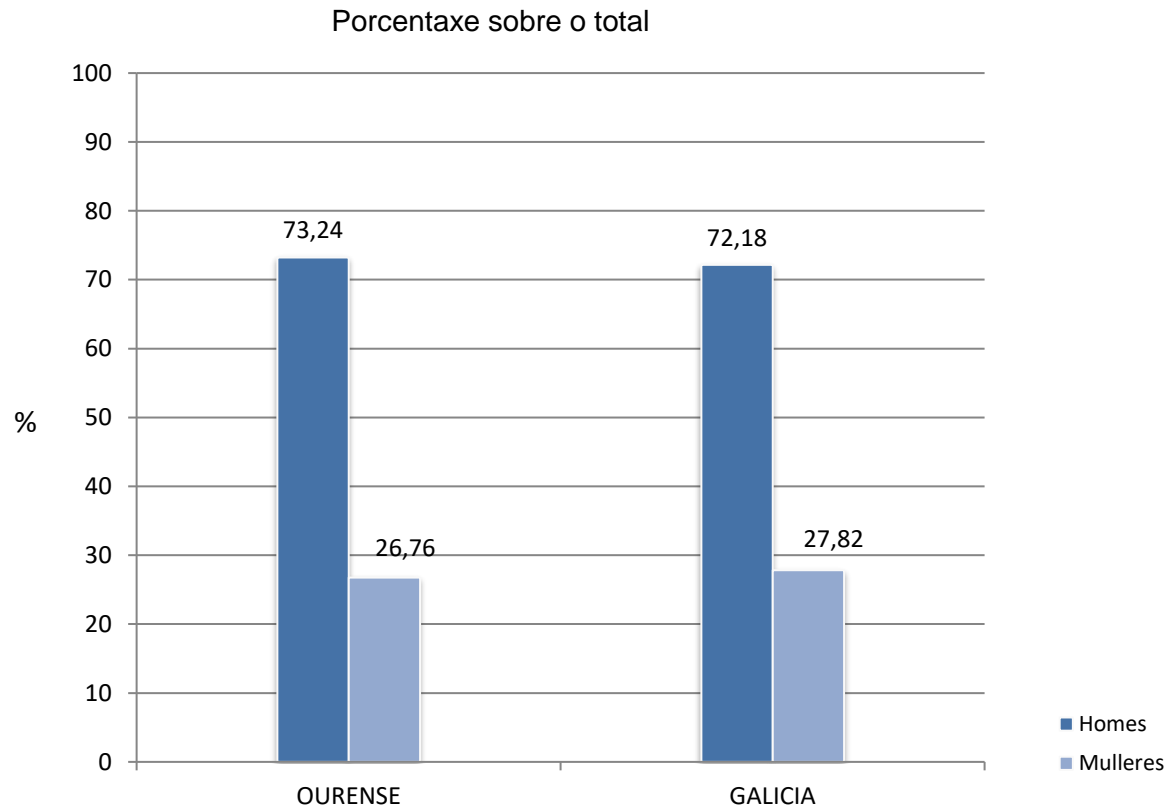


- No centro ou lugar de traballo habitual
- En desprazamento na xornada laboral
- In itinere
- Noutro centro ou lugar de traballo

(\*) porcentaxe respecto ao total de accidentes de mulleres

## ACCIDENTES LABORAIS CON BAIXA EN XORNADA DE TRABALLO. PORCENTAXE SOBRE O TOTAL POR GRAVIDADE

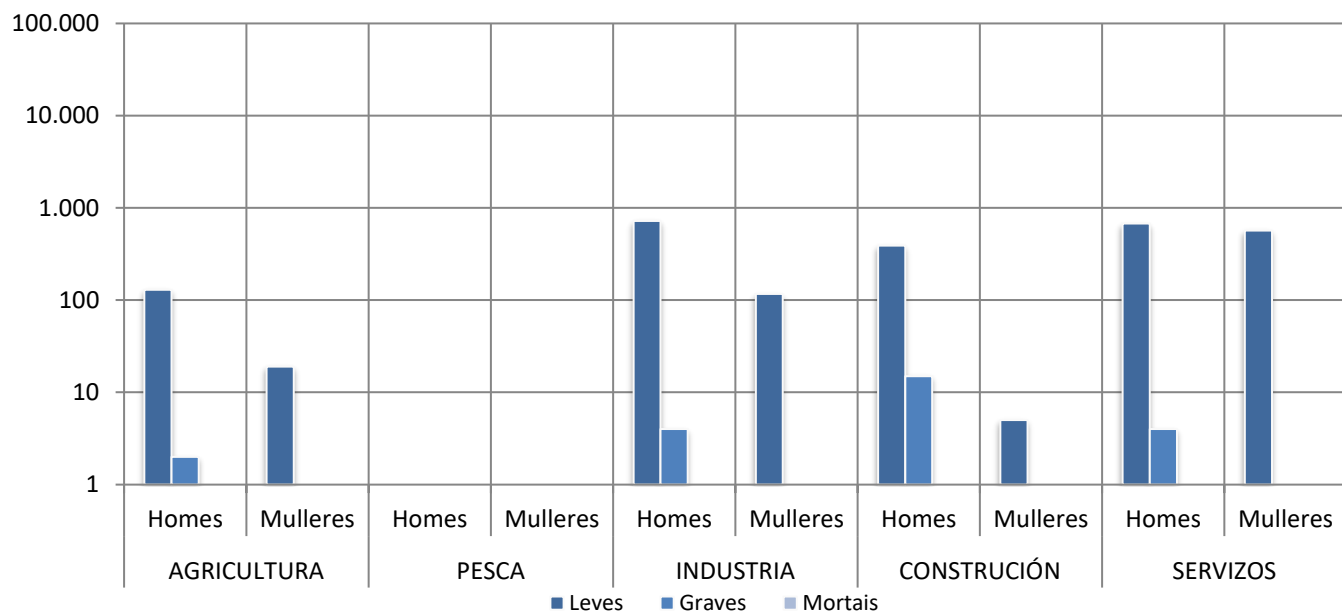
|                | Leves  |          |         |            | Graves |          |         |            | Mortais |          |         |            | Totais |          |              |         |            |
|----------------|--------|----------|---------|------------|--------|----------|---------|------------|---------|----------|---------|------------|--------|----------|--------------|---------|------------|
|                | Homes  | Mulleres | % Homes | % Mulleres | Homes  | Mulleres | % Homes | % Mulleres | Homes   | Mulleres | % Homes | % Mulleres | Homes  | Mulleres | Total        | % Homes | % Mulleres |
| <b>OURENSE</b> | 1.913  | 708      | 72,99   | 27,01      | 25     | 1        | 96,15   | 3,85       | 2       | 0        | 100,00  | 0,00       | 1.940  | 709      | <b>2.649</b> | 73,24   | 26,76      |
| <b>GALICIA</b> | 17.620 | 6.889    | 71,89   | 28,11      | 346    | 53       | 86,72   | 13,28      | 51      | 3        | 94,44   | 5,56       | 18.017 | 6.945    | 24.962       | 72,18   | 27,82      |



## ACCIDENTES LABORAIS CON BAIXA EN XORNADA DE TRABALLO POR SECTORES DE ACTIVIDADE E GRAVIDADE

|              | Leves        |            |              |              | Graves    |          |              |             | Mortais  |          |               |             | Totais       |            |              |              |              |
|--------------|--------------|------------|--------------|--------------|-----------|----------|--------------|-------------|----------|----------|---------------|-------------|--------------|------------|--------------|--------------|--------------|
|              | Homes        | Mulleres   | % Homes      | % Mulleres   | Homes     | Mulleres | % Homes      | % Mulleres  | Homes    | Mulleres | % Homes       | % Mulleres  | Homes        | Mulleres   | Total        | % Homes      | % Mulleres   |
| Agricultura  | 129          | 19         | 87,16        | 12,84        | 2         | 0        | 100,00       | 0,00        | 0        | 0        | 0,00          | 0,00        | 131          | 19         | 150          | 87,33        | 12,67        |
| Pesca        | 0            | 0          | 0,00         | 0,00         | 0         | 0        | 0,00         | 0,00        | 0        | 0        | 0,00          | 0,00        | 0            | 0          | 0            | 0,00         | 0,00         |
| Industria    | 720          | 117        | 86,02        | 13,98        | 4         | 0        | 100,00       | 0,00        | 0        | 0        | 0,00          | 0,00        | 724          | 117        | 841          | 86,09        | 13,91        |
| Construcción | 389          | 5          | 98,73        | 1,27         | 15        | 0        | 100,00       | 0,00        | 1        | 0        | 100,00        | 0,00        | 405          | 5          | 410          | 98,78        | 1,22         |
| Servizos     | 675          | 567        | 54,35        | 45,65        | 4         | 1        | 80,00        | 20,00       | 1        | 0        | 100,00        | 0,00        | 680          | 568        | 1.248        | 54,49        | 45,51        |
| <b>TOTAL</b> | <b>1.913</b> | <b>708</b> | <b>72,99</b> | <b>27,01</b> | <b>25</b> | <b>1</b> | <b>96,15</b> | <b>3,85</b> | <b>2</b> | <b>0</b> | <b>100,00</b> | <b>0,00</b> | <b>1.940</b> | <b>709</b> | <b>2.649</b> | <b>73,24</b> | <b>26,76</b> |

Accidentes laborales por sectores de actividade



## ACCIDENTES LABORAIS CON BAIXA EN XORNADA DE TRABALLO SEGUNDO A FORMA DO ACCIDENTE POR GRAVIDADE

|   | Leves        |            |              |              | Graves    |          |              |             | Mortais  |          |               |             | Totais       |            |              |              |              |
|---|--------------|------------|--------------|--------------|-----------|----------|--------------|-------------|----------|----------|---------------|-------------|--------------|------------|--------------|--------------|--------------|
|   | Homes        | Mulleres   | % Homes      | % Mulleres   | Homes     | Mulleres | % Homes      | % Mulleres  | Homes    | Mulleres | % Homes       | % Mulleres  | Homes        | Mulleres   | Total        | % Homes      | % Mulleres   |
| Contacto coa corrente eléctrica, lume e substancias perigosas | 42           | 21         | 66,67        | 33,33        | 0         | 0        | 0,00         | 0,00        | 0        | 0        | 0,00          | 0,00        | 42           | 21         | 63           | 66,67        | 33,33        |
| Afogamentos, sepultamentos                                    | 4            | 0          | 100,00       | 0,00         | 2         | 0        | 100,00       | 0,00        | 0        | 0        | 0,00          | 0,00        | 6            | 0          | 6            | 100,00       | 0,00         |
| Caídas e golpes con esmagamentos contra obxectos inmóviles    | 501          | 268        | 65,15        | 34,85        | 10        | 1        | 90,91        | 9,09        | 0        | 0        | 0,00          | 0,00        | 511          | 269        | 780          | 65,51        | 34,49        |
| Choques ou golpes contra obxectos en movemento                | 438          | 86         | 83,59        | 16,41        | 5         | 0        | 100,00       | 0,00        | 0        | 0        | 0,00          | 0,00        | 443          | 86         | 529          | 83,74        | 16,26        |
| Contacto con axente cortante ou punzante                      | 225          | 47         | 82,72        | 17,28        | 5         | 0        | 100,00       | 0,00        | 0        | 0        | 0,00          | 0,00        | 230          | 47         | 277          | 83,03        | 16,97        |
| Esmagamentos por atrapamentos e amputacións                   | 133          | 27         | 83,13        | 16,88        | 2         | 0        | 100,00       | 0,00        | 2        | 0        | 100,00        | 0,00        | 137          | 27         | 164          | 83,54        | 16,46        |
| Sobreesforzos, trauma psíquico e exposicións a radiacións     | 549          | 241        | 69,49        | 30,51        | 0         | 0        | 0,00         | 0,00        | 0        | 0        | 0,00          | 0,00        | 549          | 241        | 790          | 69,49        | 30,51        |
| Mordeduras, patadas, picaduras                                | 21           | 17         | 55,26        | 44,74        | 0         | 0        | 0,00         | 0,00        | 0        | 0        | 0,00          | 0,00        | 21           | 17         | 38           | 55,26        | 44,74        |
| Infartos e outras patoloxías non traumáticas                  | 0            | 0          | 0,00         | 0,00         | 1         | 0        | 100,00       | 0,00        | 0        | 0        | 0,00          | 0,00        | 1            | 0          | 1            | 100,00       | 0,00         |
| Outros contactos  | 0            | 1          | 0,00         | 100,00       | 0         | 0        | 0,00         | 0,00        | 0        | 0        | 0,00          | 0,00        | 0            | 1          | 1            | 0,00         | 100,00       |
| <b>TOTAL</b>  | <b>1.913</b> | <b>708</b> | <b>72,99</b> | <b>27,01</b> | <b>25</b> | <b>1</b> | <b>96,15</b> | <b>3,85</b> | <b>2</b> | <b>0</b> | <b>100,00</b> | <b>0,00</b> | <b>1.940</b> | <b>709</b> | <b>2.649</b> | <b>73,24</b> | <b>26,76</b> |

|                      | Leves      |            |              |              | Graves   |          |             |             | Mortais  |          |             |             | Totais     |            |            |              |              |
|----------------------|------------|------------|--------------|--------------|----------|----------|-------------|-------------|----------|----------|-------------|-------------|------------|------------|------------|--------------|--------------|
|                      | Homes      | Mulleres   | % Homes      | % Mulleres   | Homes    | Mulleres | % Homes     | % Mulleres  | Homes    | Mulleres | % Homes     | % Mulleres  | Homes      | Mulleres   | Total      | % Homes      | % Mulleres   |
| <b>Sobreesforzos</b> | <b>543</b> | <b>237</b> | <b>69,62</b> | <b>30,38</b> | <b>0</b> | <b>0</b> | <b>0,00</b> | <b>0,00</b> | <b>0</b> | <b>0</b> | <b>0,00</b> | <b>0,00</b> | <b>543</b> | <b>237</b> | <b>780</b> | <b>69,62</b> | <b>30,38</b> |

Pola importancia numérica e a heteroxeneidade do grupo 7 faise a desagregación dos accidentes por sobreesforzos.

## ACCIDENTES LABORAIS CON BAIXA EN XORNADA DE TRABALLO SEGUNDO A NATUREZA DA LESIÓN POR GRAVIDADE

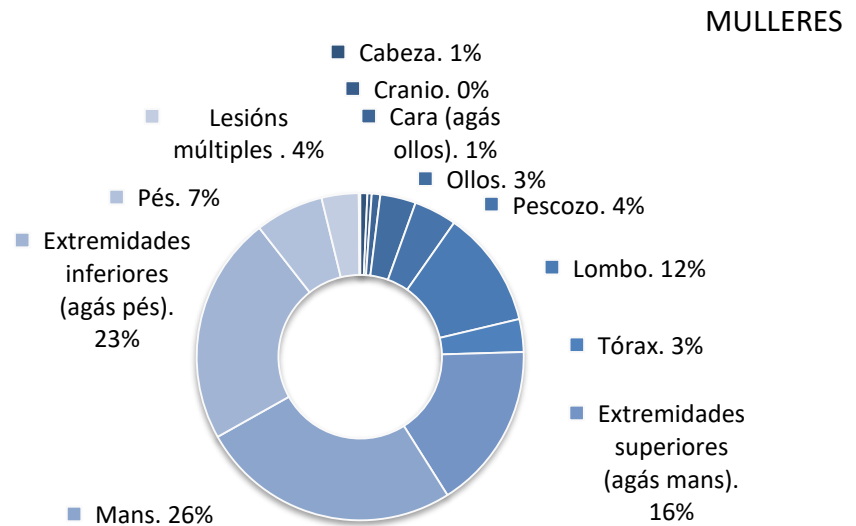
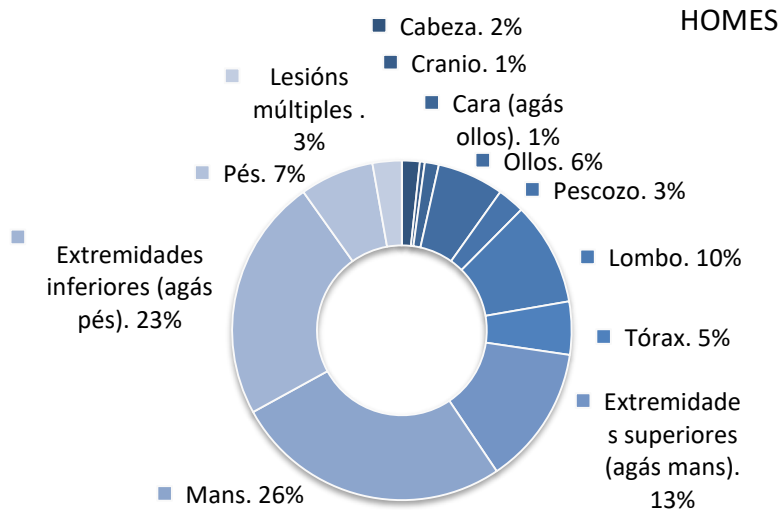
|  | Leves        |            |              |              | Graves    |          |              |             | Mortais  |          |               |             | Totais       |            |              |              |              |
|--|--------------|------------|--------------|--------------|-----------|----------|--------------|-------------|----------|----------|---------------|-------------|--------------|------------|--------------|--------------|--------------|
|  | Homes        | Mulleres   | % Homes      | % Mulleres   | Homes     | Mulleres | % Homes      | % Mulleres  | Homes    | Mulleres | % Homes       | % Mulleres  | Homes        | Mulleres   | Total        | % Homes      | % Mulleres   |
| Lesións superficiais e feridas abertas                 | 738          | 202        | 78,51        | 21,49        | 3         | 0        | 100,00       | 0,00        | 0        | 0        | 0,00          | 0,00        | 741          | 202        | <b>943</b>   | 78,58        | 21,42        |
| Fracturas de ósos                                      | 189          | 67         | 73,83        | 26,17        | 12        | 1        | 92,31        | 7,69        | 0        | 0        | 0,00          | 0,00        | 201          | 68         | <b>269</b>   | 74,72        | 25,28        |
| Torceduras, escordaduras e distensións                 | 914          | 411        | 68,98        | 31,02        | 1         | 0        | 100,00       | 0,00        | 0        | 0        | 0,00          | 0,00        | 915          | 411        | <b>1.326</b> | 69,00        | 31,00        |
| Amputacións traumáticas                                | 10           | 2          | 83,33        | 16,67        | 2         | 0        | 100,00       | 0,00        | 0        | 0        | 0,00          | 0,00        | 12           | 2          | <b>14</b>    | 85,71        | 14,29        |
| Conmocións e lesións internas                          | 8            | 4          | 66,67        | 33,33        | 1         | 0        | 100,00       | 0,00        | 0        | 0        | 0,00          | 0,00        | 9            | 4          | <b>13</b>    | 69,23        | 30,77        |
| Queimaduras, escaldaduras e conxelacións               | 27           | 6          | 81,82        | 18,18        | 0         | 0        | 0,00         | 0,00        | 0        | 0        | 0,00          | 0,00        | 27           | 6          | <b>33</b>    | 81,82        | 18,18        |
| Envenenamentos e infeccións                            | 5            | 3          | 62,50        | 37,50        | 2         | 0        | 100,00       | 0,00        | 0        | 0        | 0,00          | 0,00        | 7            | 3          | <b>10</b>    | 70,00        | 30,00        |
| Afogamentos e asfixias                                 | 1            | 0          | 100,00       | 0,00         | 0         | 0        | 0,00         | 0,00        | 0        | 0        | 0,00          | 0,00        | 1            | 0          | <b>1</b>     | 100,00       | 0,00         |
| Efectos do ruído, vibracións e presión                 | 1            | 0          | 100,00       | 0,00         | 0         | 0        | 0,00         | 0,00        | 0        | 0        | 0,00          | 0,00        | 1            | 0          | <b>1</b>     | 100,00       | 0,00         |
| Ambiente térmico e radiacións                          | 2            | 0          | 100,00       | 0,00         | 0         | 0        | 0,00         | 0,00        | 0        | 0        | 0,00          | 0,00        | 2            | 0          | <b>2</b>     | 100,00       | 0,00         |
| Danos psicolóxicos e choques traumáticos               | 2            | 3          | 40,00        | 60,00        | 0         | 0        | 0,00         | 0,00        | 0        | 0        | 0,00          | 0,00        | 2            | 3          | <b>5</b>     | 40,00        | 60,00        |
| Lesións múltiples                                      | 13           | 8          | 61,90        | 38,10        | 3         | 0        | 100,00       | 0,00        | 2        | 0        | 100,00        | 0,00        | 18           | 8          | <b>26</b>    | 69,23        | 30,77        |
| Infartos, derramos e outras patoloxías non traumáticas | 1            | 1          | 50,00        | 50,00        | 1         | 0        | 100,00       | 0,00        | 0        | 0        | 0,00          | 0,00        | 2            | 1          | <b>3</b>     | 66,67        | 33,33        |
| Outras non incluídas ou sen especificar                | 2            | 1          | 66,67        | 33,33        | 0         | 0        | 0,00         | 0,00        | 0        | 0        | 0,00          | 0,00        | 2            | 1          | <b>3</b>     | 66,67        | 33,33        |
| <b>TOTAL</b>   | <b>1.913</b> | <b>708</b> | <b>72,99</b> | <b>27,01</b> | <b>25</b> | <b>1</b> | <b>96,15</b> | <b>3,85</b> | <b>2</b> | <b>0</b> | <b>100,00</b> | <b>0,00</b> | <b>1.940</b> | <b>709</b> | <b>2.649</b> | <b>73,24</b> | <b>26,76</b> |

|                                 | Leves |          |         |            | Graves |          |         |            | Mortais |          |         |            | Totais |          |          |         |            |
|---------------------------------|-------|----------|---------|------------|--------|----------|---------|------------|---------|----------|---------|------------|--------|----------|----------|---------|------------|
|                                 | Homes | Mulleres | % Homes | % Mulleres | Homes  | Mulleres | % Homes | % Mulleres | Homes   | Mulleres | % Homes | % Mulleres | Homes  | Mulleres | Total    | % Homes | % Mulleres |
| COVID-19 (dentro do grupo co *) | 0     | 1        | 0,00    | 100,00     | 0      | 0        | 0,00    | 0,00       | 0       | 0        | 0,00    | 0,00       | 0      | 1        | <b>1</b> | 0,00    | 100,00     |

## ACCIDENTES LABORAIS CON BAIXA EN XORNADA DE TRABALLO SEGUNDO A PARTE DO CORPO LESIONADA POR GRAVIDADE

|   | Leves        |            |              |              | Graves    |          |              |             | Mortais  |          |               |             | Totais       |            |              |              |              |
|---|--------------|------------|--------------|--------------|-----------|----------|--------------|-------------|----------|----------|---------------|-------------|--------------|------------|--------------|--------------|--------------|
|   | Homes        | Mulleres   | % Homes      | % Mulleres   | Homes     | Mulleres | % Homes      | % Mulleres  | Homes    | Mulleres | % Homes       | % Mulleres  | Homes        | Mulleres   | Total        | % Homes      | % Mulleres   |
| Cabeza                                  | 31           | 5          | 86,11        | 13,89        | 2         | 0        | 100,00       | 0,00        | 0        | 0        | 0,00          | 0,00        | 33           | 5          | 38           | 86,84        | 13,16        |
| Cranio                                  | 9            | 3          | 75,00        | 25,00        | 0         | 0        | 0,00         | 0,00        | 0        | 0        | 0,00          | 0,00        | 9            | 3          | 12           | 75,00        | 25,00        |
| Cara (agás ollos)                       | 24           | 6          | 80,00        | 20,00        | 2         | 0        | 100,00       | 0,00        | 0        | 0        | 0,00          | 0,00        | 26           | 6          | 32           | 81,25        | 18,75        |
| Ollos                                   | 123          | 25         | 83,11        | 16,89        | 0         | 0        | 0,00         | 0,00        | 0        | 0        | 0,00          | 0,00        | 123          | 25         | 148          | 83,11        | 16,89        |
| Pescozo                                 | 50           | 30         | 62,50        | 37,50        | 0         | 0        | 0,00         | 0,00        | 0        | 0        | 0,00          | 0,00        | 50           | 30         | 80           | 62,50        | 37,50        |
| Lombo                                   | 190          | 82         | 69,85        | 30,15        | 1         | 0        | 100,00       | 0,00        | 0        | 0        | 0,00          | 0,00        | 191          | 82         | 273          | 69,96        | 30,04        |
| Tórax                                   | 93           | 23         | 80,17        | 19,83        | 5         | 0        | 100,00       | 0,00        | 0        | 0        | 0,00          | 0,00        | 98           | 23         | 121          | 80,99        | 19,01        |
| Extremidades superiores (agás mans)     | 256          | 116        | 68,82        | 31,18        | 1         | 1        | 50,00        | 50,00       | 0        | 0        | 0,00          | 0,00        | 257          | 117        | 374          | 68,72        | 31,28        |
| Mans                                    | 510          | 183        | 73,59        | 26,41        | 3         | 0        | 100,00       | 0,00        | 0        | 0        | 0,00          | 0,00        | 513          | 183        | 696          | 73,71        | 26,29        |
| Extremidades inferiores (agás pés)      | 446          | 160        | 73,60        | 26,40        | 3         | 0        | 100,00       | 0,00        | 0        | 0        | 0,00          | 0,00        | 449          | 160        | 609          | 73,73        | 26,27        |
| Pés                                     | 136          | 48         | 73,91        | 26,09        | 1         | 0        | 100,00       | 0,00        | 0        | 0        | 0,00          | 0,00        | 137          | 48         | 185          | 74,05        | 25,95        |
| Lesións múltiples                       | 45           | 26         | 63,38        | 36,62        | 7         | 0        | 100,00       | 0,00        | 2        | 0        | 100,00        | 0,00        | 54           | 26         | 80           | 67,50        | 32,50        |
| Outras non incluídas ou sen especificar | 0            | 1          | 0,00         | 100,00       | 0         | 0        | 0,00         | 0,00        | 0        | 0        | 0,00          | 0,00        | 0            | 1          | 1            | 0,00         | 100,00       |
| <b>TOTAL</b>                            | <b>1.913</b> | <b>708</b> | <b>72,99</b> | <b>27,01</b> | <b>25</b> | <b>1</b> | <b>96,15</b> | <b>3,85</b> | <b>2</b> | <b>0</b> | <b>100,00</b> | <b>0,00</b> | <b>1.940</b> | <b>709</b> | <b>2.649</b> | <b>73,24</b> | <b>26,76</b> |

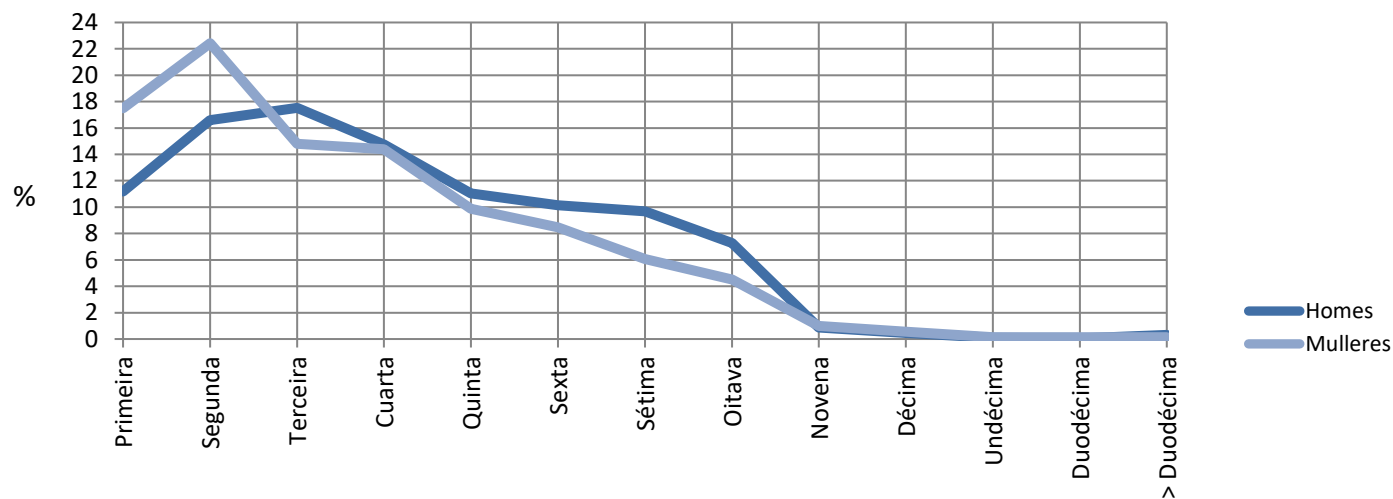
Accidentes laborais segundo parte do corpo lesionada



## ACCIDENTES LABORAIS CON BAIXA EN XORNADA DE TRABALLO SEGUNDO A HORA DO TRABALLO POR GRAVIDADE

|                    | Leves        |            |              |              | Graves    |          |              |             | Mortais  |          |               |             | Totais       |            |              |              |              |
|--------------------|--------------|------------|--------------|--------------|-----------|----------|--------------|-------------|----------|----------|---------------|-------------|--------------|------------|--------------|--------------|--------------|
|                    | Homes        | Mulleres   | % Homes      | % Mulleres   | Homes     | Mulleres | % Homes      | % Mulleres  | Homes    | Mulleres | % Homes       | % Mulleres  | Homes        | Mulleres   | Total        | % Homes      | % Mulleres   |
| Primeira           | 214          | 124        | 63,31        | 36,69        | 3         | 0        | 100,00       | 0,00        | 0        | 0        | 0,00          | 0,00        | 217          | 124        | <b>341</b>   | 63,64        | 36,36        |
| Segunda            | 314          | 159        | 66,38        | 33,62        | 8         | 0        | 100,00       | 0,00        | 0        | 0        | 0,00          | 0,00        | 322          | 159        | <b>481</b>   | 66,94        | 33,06        |
| Terceira           | 339          | 105        | 76,35        | 23,65        | 1         | 0        | 100,00       | 0,00        | 0        | 0        | 0,00          | 0,00        | 340          | 105        | <b>445</b>   | 76,40        | 23,60        |
| Cuarta             | 284          | 101        | 73,77        | 26,23        | 2         | 1        | 66,67        | 33,33       | 0        | 0        | 0,00          | 0,00        | 286          | 102        | <b>388</b>   | 73,71        | 26,29        |
| Quinta             | 210          | 70         | 75,00        | 25,00        | 3         | 0        | 100,00       | 0,00        | 1        | 0        | 100,00        | 0,00        | 214          | 70         | <b>284</b>   | 75,35        | 24,65        |
| Sexta              | 193          | 60         | 76,28        | 23,72        | 3         | 0        | 100,00       | 0,00        | 1        | 0        | 100,00        | 0,00        | 197          | 60         | <b>257</b>   | 76,65        | 23,35        |
| Sétima             | 184          | 43         | 81,06        | 18,94        | 4         | 0        | 100,00       | 0,00        | 0        | 0        | 0,00          | 0,00        | 188          | 43         | <b>231</b>   | 81,39        | 18,61        |
| Oitava             | 141          | 32         | 81,50        | 18,50        | 0         | 0        | 0,00         | 0,00        | 0        | 0        | 0,00          | 0,00        | 141          | 32         | <b>173</b>   | 81,50        | 18,50        |
| Novena             | 16           | 7          | 69,57        | 30,43        | 1         | 0        | 100,00       | 0,00        | 0        | 0        | 0,00          | 0,00        | 17           | 7          | <b>24</b>    | 70,83        | 29,17        |
| Décima             | 9            | 4          | 69,23        | 30,77        | 0         | 0        | 0,00         | 0,00        | 0        | 0        | 0,00          | 0,00        | 9            | 4          | <b>13</b>    | 69,23        | 30,77        |
| Undécima           | 2            | 1          | 66,67        | 33,33        | 0         | 0        | 0,00         | 0,00        | 0        | 0        | 0,00          | 0,00        | 2            | 1          | <b>3</b>     | 66,67        | 33,33        |
| Duodécima          | 1            | 1          | 50,00        | 50,00        | 0         | 0        | 0,00         | 0,00        | 0        | 0        | 0,00          | 0,00        | 1            | 1          | <b>2</b>     | 50,00        | 50,00        |
| Maior da duodécima | 6            | 1          | 85,71        | 14,29        | 0         | 0        | 0,00         | 0,00        | 0        | 0        | 0,00          | 0,00        | 6            | 1          | <b>7</b>     | 85,71        | 14,29        |
| <b>TOTAL</b>       | <b>1.913</b> | <b>708</b> | <b>72,99</b> | <b>27,01</b> | <b>25</b> | <b>1</b> | <b>96,15</b> | <b>3,85</b> | <b>2</b> | <b>0</b> | <b>100,00</b> | <b>0,00</b> | <b>1.940</b> | <b>709</b> | <b>2.649</b> | <b>73,24</b> | <b>26,76</b> |

Accidentes laborais por hora do traballo

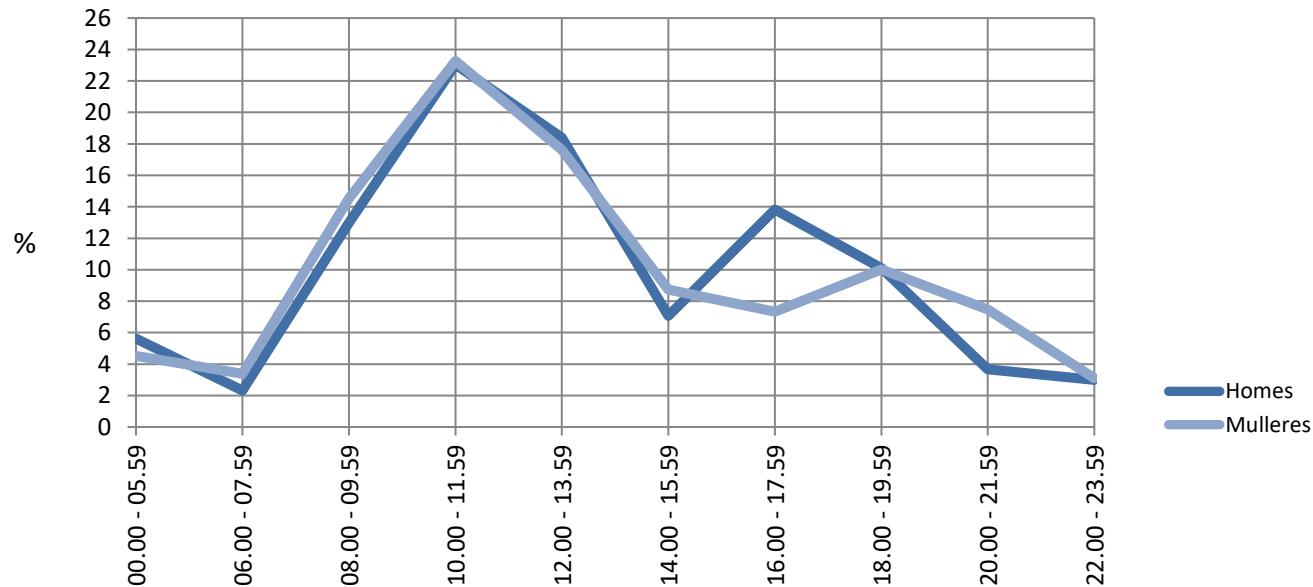




## ACCIDENTES LABORAIS CON BAIXA EN XORNADA DE TRABALLO SEGUNDO A HORA DO DÍA POR GRAVIDADE

|               | Leves        |            |              |              | Graves    |          |              |             | Mortais  |          |               |             | Totais       |            |              |              |              |
|---------------|--------------|------------|--------------|--------------|-----------|----------|--------------|-------------|----------|----------|---------------|-------------|--------------|------------|--------------|--------------|--------------|
|               | Homes        | Mulleres   | % Homes      | % Mulleres   | Homes     | Mulleres | % Homes      | % Mulleres  | Homes    | Mulleres | % Homes       | % Mulleres  | Homes        | Mulleres   | Total        | % Homes      | % Mulleres   |
| 00.00 - 05.59 | 108          | 32         | 77,14        | 22,86        | 1         | 0        | 100,00       | 0,00        | 0        | 0        | 0,00          | 0,00        | 109          | 32         | <b>141</b>   | 77,30        | 22,70        |
| 06.00 - 07.59 | 45           | 24         | 65,22        | 34,78        | 0         | 0        | 0,00         | 0,00        | 0        | 0        | 0,00          | 0,00        | 45           | 24         | <b>69</b>    | 65,22        | 34,78        |
| 08.00 - 09.59 | 248          | 103        | 70,66        | 29,34        | 4         | 0        | 100,00       | 0,00        | 0        | 0        | 0,00          | 0,00        | 252          | 103        | <b>355</b>   | 70,99        | 29,01        |
| 10.00 - 11.59 | 440          | 165        | 72,73        | 27,27        | 7         | 0        | 100,00       | 0,00        | 0        | 0        | 0,00          | 0,00        | 447          | 165        | <b>612</b>   | 73,04        | 26,96        |
| 12.00 - 13.59 | 353          | 124        | 74,00        | 26,00        | 4         | 1        | 80,00        | 20,00       | 0        | 0        | 0,00          | 0,00        | 357          | 125        | <b>482</b>   | 74,07        | 25,93        |
| 14.00 - 15.59 | 136          | 62         | 68,69        | 31,31        | 1         | 0        | 100,00       | 0,00        | 0        | 0        | 0,00          | 0,00        | 137          | 62         | <b>199</b>   | 68,84        | 31,16        |
| 16.00 - 17.59 | 261          | 52         | 83,39        | 16,61        | 5         | 0        | 100,00       | 0,00        | 2        | 0        | 100,00        | 0,00        | 268          | 52         | <b>320</b>   | 83,75        | 16,25        |
| 18.00 - 19.59 | 193          | 71         | 73,11        | 26,89        | 3         | 0        | 100,00       | 0,00        | 0        | 0        | 0,00          | 0,00        | 196          | 71         | <b>267</b>   | 73,41        | 26,59        |
| 20.00 - 21.59 | 71           | 53         | 57,26        | 42,74        | 0         | 0        | 0,00         | 0,00        | 0        | 0        | 0,00          | 0,00        | 71           | 53         | <b>124</b>   | 57,26        | 42,74        |
| 22.00 - 23.59 | 58           | 22         | 72,50        | 27,50        | 0         | 0        | 0,00         | 0,00        | 0        | 0        | 0,00          | 0,00        | 58           | 22         | <b>80</b>    | 72,50        | 27,50        |
| <b>TOTAL</b>  | <b>1.913</b> | <b>708</b> | <b>72,99</b> | <b>27,01</b> | <b>25</b> | <b>1</b> | <b>96,15</b> | <b>3,85</b> | <b>2</b> | <b>0</b> | <b>100,00</b> | <b>0,00</b> | <b>1.940</b> | <b>709</b> | <b>2.649</b> | <b>73,24</b> | <b>26,76</b> |

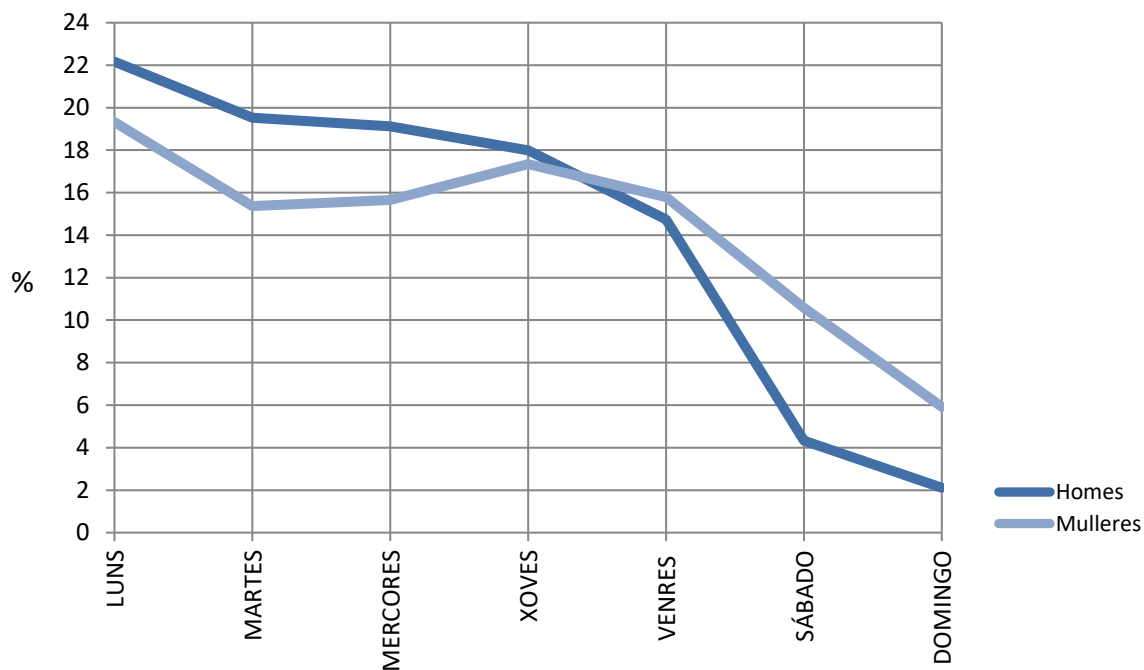
Accidentes laborais por hora do día



## ACCIDENTES LABORAIS CON BAIXA EN XORNADA DE TRABALLO SEGUNDO O DÍA DA SEMANA POR GRAVIDADE

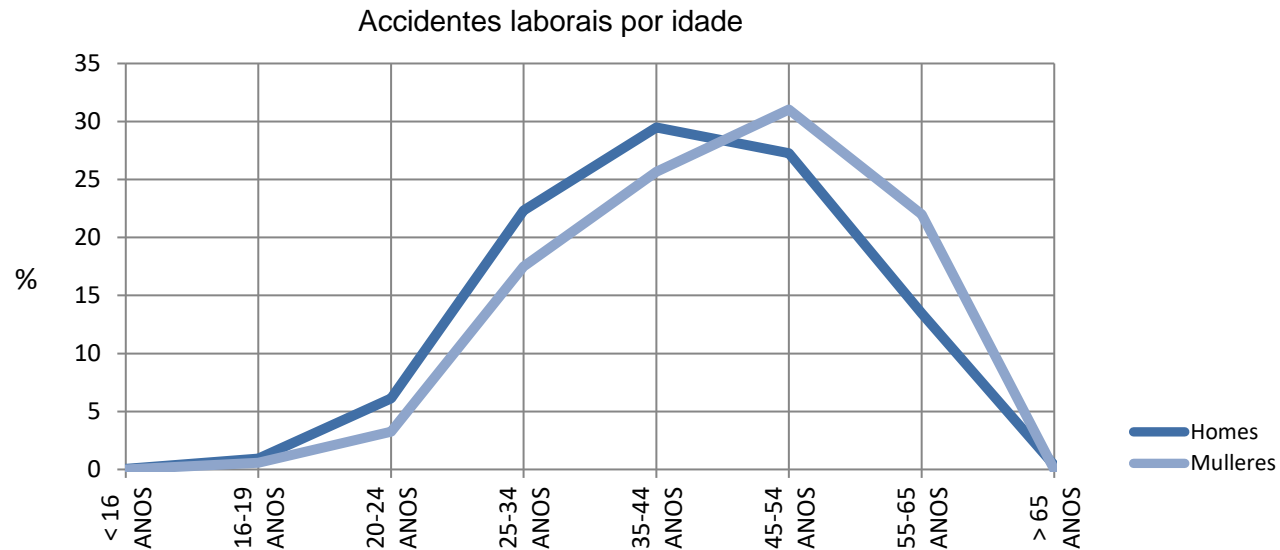
|              | Leves        |            |              |              | Graves    |          |              |             | Mortais  |          |               |             | Totais       |            |              |              |              |
|--------------|--------------|------------|--------------|--------------|-----------|----------|--------------|-------------|----------|----------|---------------|-------------|--------------|------------|--------------|--------------|--------------|
|              | Homes        | Mulleres   | % Homes      | % Mulleres   | Homes     | Mulleres | % Homes      | % Mulleres  | Homes    | Mulleres | % Homes       | % Mulleres  | Homes        | Mulleres   | Total        | % Homes      | % Mulleres   |
| Luns         | 427          | 137        | 75,71        | 24,29        | 3         | 0        | 100,00       | 0,00        | 0        | 0        | 0,00          | 0,00        | 430          | 137        | <b>567</b>   | 75,84        | 24,16        |
| Martes       | 372          | 109        | 77,34        | 22,66        | 6         | 0        | 100,00       | 0,00        | 1        | 0        | 100,00        | 0,00        | 379          | 109        | <b>488</b>   | 77,66        | 22,34        |
| Mércores     | 367          | 110        | 76,94        | 23,06        | 3         | 1        | 75,00        | 25,00       | 1        | 0        | 100,00        | 0,00        | 371          | 111        | <b>482</b>   | 76,97        | 23,03        |
| Xoves        | 340          | 123        | 73,43        | 26,57        | 9         | 0        | 100,00       | 0,00        | 0        | 0        | 0,00          | 0,00        | 349          | 123        | <b>472</b>   | 73,94        | 26,06        |
| Venres       | 284          | 112        | 71,72        | 28,28        | 2         | 0        | 100,00       | 0,00        | 0        | 0        | 0,00          | 0,00        | 286          | 112        | <b>398</b>   | 71,86        | 28,14        |
| Sábado       | 82           | 75         | 52,23        | 47,77        | 2         | 0        | 100,00       | 0,00        | 0        | 0        | 0,00          | 0,00        | 84           | 75         | <b>159</b>   | 52,83        | 47,17        |
| Domingo      | 41           | 42         | 49,40        | 50,60        | 0         | 0        | 0,00         | 0,00        | 0        | 0        | 0,00          | 0,00        | 41           | 42         | <b>83</b>    | 49,40        | 50,60        |
| <b>TOTAL</b> | <b>1.913</b> | <b>708</b> | <b>72,99</b> | <b>27,01</b> | <b>25</b> | <b>1</b> | <b>96,15</b> | <b>3,85</b> | <b>2</b> | <b>0</b> | <b>100,00</b> | <b>0,00</b> | <b>1.940</b> | <b>709</b> | <b>2.649</b> | <b>73,24</b> | <b>26,76</b> |

Accidentes laborais por día da semana



## ACCIDENTES LABORAIS CON BAIXA EN XORNADA DE TRABALLO SEGUNDO IDADE POR GRAVIDADE

|                  | Leves        |            |              |              | Graves    |          |              |             | Mortais  |          |               |             | Totais       |            |              |              |              |
|------------------|--------------|------------|--------------|--------------|-----------|----------|--------------|-------------|----------|----------|---------------|-------------|--------------|------------|--------------|--------------|--------------|
|                  | Homes        | Mulleres   | % Homes      | % Mulleres   | Homes     | Mulleres | % Homes      | % Mulleres  | Homes    | Mulleres | % Homes       | % Mulleres  | Homes        | Mulleres   | Total        | % Homes      | % Mulleres   |
| Menor de 16 anos | 1            | 0          | 100,00       | 0,00         | 0         | 0        | 0,00         | 0,00        | 0        | 0        | 0,00          | 0,00        | 1            | 0          | 1            | 100,00       | 0,00         |
| De 16 a 19 anos  | 18           | 4          | 81,82        | 18,18        | 0         | 0        | 0,00         | 0,00        | 0        | 0        | 0,00          | 0,00        | 18           | 4          | 22           | 81,82        | 18,18        |
| De 20 a 24 anos  | 119          | 23         | 83,80        | 16,20        | 0         | 0        | 0,00         | 0,00        | 0        | 0        | 0,00          | 0,00        | 119          | 23         | 142          | 83,80        | 16,20        |
| De 25 a 34 anos  | 432          | 124        | 77,70        | 22,30        | 1         | 0        | 100,00       | 0,00        | 0        | 0        | 0,00          | 0,00        | 433          | 124        | 557          | 77,74        | 22,26        |
| De 35 a 44 anos  | 566          | 182        | 75,67        | 24,33        | 6         | 0        | 100,00       | 0,00        | 0        | 0        | 0,00          | 0,00        | 572          | 182        | 754          | 75,86        | 24,14        |
| De 45 a 54 anos  | 517          | 220        | 70,15        | 29,85        | 11        | 0        | 100,00       | 0,00        | 1        | 0        | 100,00        | 0,00        | 529          | 220        | 749          | 70,63        | 29,37        |
| De 55 a 65 anos  | 253          | 155        | 62,01        | 37,99        | 7         | 1        | 87,50        | 12,50       | 1        | 0        | 100,00        | 0,00        | 261          | 156        | 417          | 62,59        | 37,41        |
| Maior de 65 anos | 7            | 0          | 100,00       | 0,00         | 0         | 0        | 0,00         | 0,00        | 0        | 0        | 0,00          | 0,00        | 7            | 0          | 7            | 100,00       | 0,00         |
| <b>TOTAL</b>     | <b>1.913</b> | <b>708</b> | <b>72,99</b> | <b>27,01</b> | <b>25</b> | <b>1</b> | <b>96,15</b> | <b>3,85</b> | <b>2</b> | <b>0</b> | <b>100,00</b> | <b>0,00</b> | <b>1.940</b> | <b>709</b> | <b>2.649</b> | <b>73,24</b> | <b>26,76</b> |



## ACCIDENTES LABORAIS CON BAIXA EN XORNADA DE TRABALLO SEGUNDO NACIONALIDADE DO PERSOAL TRABALLADOR POR GRAVIDADE

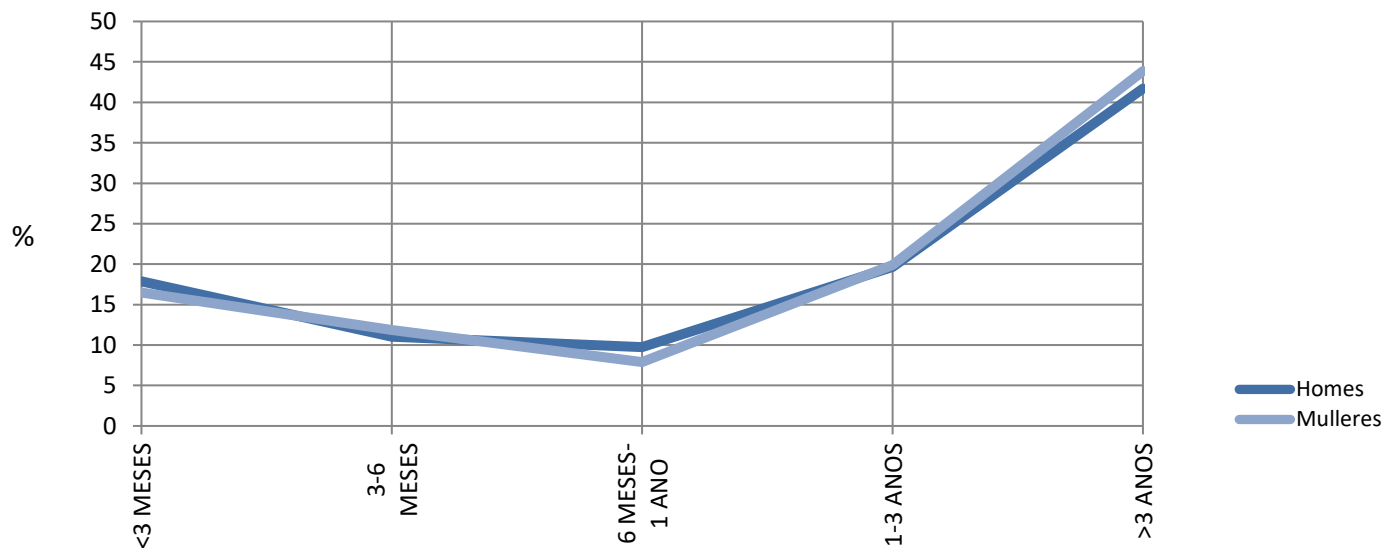
|                    | Leves |          |         |            | Graves |          |         |            | Mortais |          |         |            | Totais |          |       |         |            |
|--------------------|-------|----------|---------|------------|--------|----------|---------|------------|---------|----------|---------|------------|--------|----------|-------|---------|------------|
|                    | Homes | Mulleres | % Homes | % Mulleres | Homes  | Mulleres | % Homes | % Mulleres | Homes   | Mulleres | % Homes | % Mulleres | Homes  | Mulleres | Total | % Homes | % Mulleres |
| <b>EUROPA</b>      | 1.842 | 690      | 72,75   | 27,25      | 25     | 1        | 96,15   | 3,85       | 2       | 0        | 100,00  | 0,00       | 1.869  | 691      | 2.560 | 73,01   | 26,99      |
| <b>España</b>      | 1.751 | 672      | 72,27   | 27,73      | 25     | 1        | 96,15   | 3,85       | 1       | 0        | 100,00  | 0,00       | 1.777  | 673      | 2.450 | 72,53   | 27,47      |
| Alemaña            | 0     | 1        | 0,00    | 100,00     | 0      | 0        | 0,00    | 0,00       | 0       | 0        | 0,00    | 0,00       | 0      | 1        | 1     | 0,00    | 100,00     |
| Bélxica            | 0     | 0        | 0,00    | 0,00       | 0      | 0        | 0,00    | 0,00       | 0       | 0        | 0,00    | 0,00       | 0      | 0        | 0     | 0,00    | 0,00       |
| Bosnia-Herzegovina | 0     | 0        | 0,00    | 0,00       | 0      | 0        | 0,00    | 0,00       | 0       | 0        | 0,00    | 0,00       | 0      | 0        | 0     | 0,00    | 0,00       |
| Bulgaria           | 0     | 0        | 0,00    | 0,00       | 0      | 0        | 0,00    | 0,00       | 0       | 0        | 0,00    | 0,00       | 0      | 0        | 0     | 0,00    | 0,00       |
| Chequia            | 0     | 0        | 0,00    | 0,00       | 0      | 0        | 0,00    | 0,00       | 0       | 0        | 0,00    | 0,00       | 0      | 0        | 0     | 0,00    | 0,00       |
| Dinamarca          | 0     | 0        | 0,00    | 0,00       | 0      | 0        | 0,00    | 0,00       | 0       | 0        | 0,00    | 0,00       | 0      | 0        | 0     | 0,00    | 0,00       |
| Finlandia          | 0     | 0        | 0,00    | 0,00       | 0      | 0        | 0,00    | 0,00       | 0       | 0        | 0,00    | 0,00       | 0      | 0        | 0     | 0,00    | 0,00       |
| Francia            | 0     | 2        | 0,00    | 100,00     | 0      | 0        | 0,00    | 0,00       | 0       | 0        | 0,00    | 0,00       | 0      | 2        | 2     | 0,00    | 100,00     |
| Hungría            | 1     | 0        | 100,00  | 0,00       | 0      | 0        | 0,00    | 0,00       | 0       | 0        | 0,00    | 0,00       | 1      | 0        | 1     | 100,00  | 0,00       |
| Italia             | 3     | 1        | 75,00   | 25,00      | 0      | 0        | 0,00    | 0,00       | 0       | 0        | 0,00    | 0,00       | 3      | 1        | 4     | 75,00   | 25,00      |
| Polonia            | 1     | 0        | 100,00  | 0,00       | 0      | 0        | 0,00    | 0,00       | 0       | 0        | 0,00    | 0,00       | 1      | 0        | 1     | 100,00  | 0,00       |
| Portugal           | 74    | 13       | 85,06   | 14,94      | 0      | 0        | 0,00    | 0,00       | 1       | 0        | 100,00  | 0,00       | 75     | 13       | 88    | 85,23   | 14,77      |
| Reino Unido        | 0     | 0        | 0,00    | 0,00       | 0      | 0        | 0,00    | 0,00       | 0       | 0        | 0,00    | 0,00       | 0      | 0        | 0     | 0,00    | 0,00       |
| Romanía            | 10    | 1        | 90,91   | 9,09       | 0      | 0        | 0,00    | 0,00       | 0       | 0        | 0,00    | 0,00       | 10     | 1        | 11    | 90,91   | 9,09       |
| Rusia              | 0     | 0        | 0,00    | 0,00       | 0      | 0        | 0,00    | 0,00       | 0       | 0        | 0,00    | 0,00       | 0      | 0        | 0     | 0,00    | 0,00       |
| Suecia             | 0     | 0        | 0,00    | 0,00       | 0      | 0        | 0,00    | 0,00       | 0       | 0        | 0,00    | 0,00       | 0      | 0        | 0     | 0,00    | 0,00       |
| Suíza              | 1     | 0        | 100,00  | 0,00       | 0      | 0        | 0,00    | 0,00       | 0       | 0        | 0,00    | 0,00       | 1      | 0        | 1     | 100,00  | 0,00       |
| Ucraina            | 1     | 0        | 100,00  | 0,00       | 0      | 0        | 0,00    | 0,00       | 0       | 0        | 0,00    | 0,00       | 1      | 0        | 1     | 100,00  | 0,00       |
| Resto Europa       | 0     | 0        | 0,00    | 0,00       | 0      | 0        | 0,00    | 0,00       | 0       | 0        | 0,00    | 0,00       | 0      | 0        | 0     | 0,00    | 0,00       |
| <b>ASIA</b>        | 3     | 1        | 75,00   | 25,00      | 0      | 0        | 0,00    | 0,00       | 0       | 0        | 0,00    | 0,00       | 3      | 1        | 4     | 75,00   | 25,00      |
| Bangladesh         | 0     | 0        | 0,00    | 0,00       | 0      | 0        | 0,00    | 0,00       | 0       | 0        | 0,00    | 0,00       | 0      | 0        | 0     | 0,00    | 0,00       |
| China              | 0     | 0        | 0,00    | 0,00       | 0      | 0        | 0,00    | 0,00       | 0       | 0        | 0,00    | 0,00       | 0      | 0        | 0     | 0,00    | 0,00       |
| Filipinas          | 0     | 0        | 0,00    | 0,00       | 0      | 0        | 0,00    | 0,00       | 0       | 0        | 0,00    | 0,00       | 0      | 0        | 0     | 0,00    | 0,00       |
| Indonesia          | 0     | 0        | 0,00    | 0,00       | 0      | 0        | 0,00    | 0,00       | 0       | 0        | 0,00    | 0,00       | 0      | 0        | 0     | 0,00    | 0,00       |
| Paquistán          | 0     | 0        | 0,00    | 0,00       | 0      | 0        | 0,00    | 0,00       | 0       | 0        | 0,00    | 0,00       | 0      | 0        | 0     | 0,00    | 0,00       |
| Şiría, Repúbl.     | 3     | 1        | 75,00   | 25,00      | 0      | 0        | 0,00    | 0,00       | 0       | 0        | 0,00    | 0,00       | 3      | 1        | 4     | 75,00   | 25,00      |
| Turquía            | 0     | 0        | 0,00    | 0,00       | 0      | 0        | 0,00    | 0,00       | 0       | 0        | 0,00    | 0,00       | 0      | 0        | 0     | 0,00    | 0,00       |
| Resto Asia         | 0     | 0        | 0,00    | 0,00       | 0      | 0        | 0,00    | 0,00       | 0       | 0        | 0,00    | 0,00       | 0      | 0        | 0     | 0,00    | 0,00       |

|                       | Leves        |            |              |              | Graves    |          |              |             | Mortais  |          |               |             | Totais       |            |              |              |              |
|-----------------------|--------------|------------|--------------|--------------|-----------|----------|--------------|-------------|----------|----------|---------------|-------------|--------------|------------|--------------|--------------|--------------|
|                       | Homes        | Mulleres   | % Homes      | % Mulleres   | Homes     | Mulleres | % Homes      | % Mulleres  | Homes    | Mulleres | % Homes       | % Mulleres  | Homes        | Mulleres   | Total        | % Homes      | % Mulleres   |
| <b>ÁFRICA</b>         | <b>21</b>    | <b>1</b>   | <b>95,45</b> | <b>4,55</b>  | <b>0</b>  | <b>0</b> | <b>0,00</b>  | <b>0,00</b> | <b>0</b> | <b>0</b> | <b>0,00</b>   | <b>0,00</b> | <b>21</b>    | <b>1</b>   | <b>22</b>    | <b>95,45</b> | <b>4,55</b>  |
| Angola                | 0            | 0          | 0,00         | 0,00         | 0         | 0        | 0,00         | 0,00        | 0        | 0        | 0,00          | 0,00        | 0            | 0          | 0            | 0,00         | 0,00         |
| Alxeria               | 0            | 0          | 0,00         | 0,00         | 0         | 0        | 0,00         | 0,00        | 0        | 0        | 0,00          | 0,00        | 0            | 0          | 0            | 0,00         | 0,00         |
| Cabo Verde            | 2            | 0          | 100,00       | 0,00         | 0         | 0        | 0,00         | 0,00        | 0        | 0        | 0,00          | 0,00        | 2            | 0          | 2            | 100,00       | 0,00         |
| Camerún               | 0            | 0          | 0,00         | 0,00         | 0         | 0        | 0,00         | 0,00        | 0        | 0        | 0,00          | 0,00        | 0            | 0          | 0            | 0,00         | 0,00         |
| Gana                  | 0            | 0          | 0,00         | 0,00         | 0         | 0        | 0,00         | 0,00        | 0        | 0        | 0,00          | 0,00        | 0            | 0          | 0            | 0,00         | 0,00         |
| Guinea Bissau         | 1            | 0          | 100,00       | 0,00         | 0         | 0        | 0,00         | 0,00        | 0        | 0        | 0,00          | 0,00        | 1            | 0          | 1            | 100,00       | 0,00         |
| Mali                  | 0            | 0          | 0,00         | 0,00         | 0         | 0        | 0,00         | 0,00        | 0        | 0        | 0,00          | 0,00        | 0            | 0          | 0            | 0,00         | 0,00         |
| Marrocos              | 11           | 1          | 91,67        | 8,33         | 0         | 0        | 0,00         | 0,00        | 0        | 0        | 0,00          | 0,00        | 11           | 1          | 12           | 91,67        | 8,33         |
| Mauritania            | 1            | 0          | 100,00       | 0,00         | 0         | 0        | 0,00         | 0,00        | 0        | 0        | 0,00          | 0,00        | 1            | 0          | 1            | 100,00       | 0,00         |
| Nixeria               | 1            | 0          | 100,00       | 0,00         | 0         | 0        | 0,00         | 0,00        | 0        | 0        | 0,00          | 0,00        | 1            | 0          | 1            | 100,00       | 0,00         |
| Senegal               | 4            | 0          | 100,00       | 0,00         | 0         | 0        | 0,00         | 0,00        | 0        | 0        | 0,00          | 0,00        | 4            | 0          | 4            | 100,00       | 0,00         |
| Tunisia               | 1            | 0          | 100,00       | 0,00         | 0         | 0        | 0,00         | 0,00        | 0        | 0        | 0,00          | 0,00        | 1            | 0          | 1            | 100,00       | 0,00         |
| Resto África          | 0            | 0          | 0,00         | 0,00         | 0         | 0        | 0,00         | 0,00        | 0        | 0        | 0,00          | 0,00        | 0            | 0          | 0            | 0,00         | 0,00         |
| <b>AMÉRICA</b>        | <b>47</b>    | <b>16</b>  | <b>74,60</b> | <b>25,40</b> | <b>0</b>  | <b>0</b> | <b>0,00</b>  | <b>0,00</b> | <b>0</b> | <b>0</b> | <b>0,00</b>   | <b>0,00</b> | <b>47</b>    | <b>16</b>  | <b>63</b>    | <b>74,60</b> | <b>25,40</b> |
| Arxentina             | 1            | 1          | 50,00        | 50,00        | 0         | 0        | 0,00         | 0,00        | 0        | 0        | 0,00          | 0,00        | 1            | 1          | 2            | 50,00        | 50,00        |
| Bolivia               | 0            | 0          | 0,00         | 0,00         | 0         | 0        | 0,00         | 0,00        | 0        | 0        | 0,00          | 0,00        | 0            | 0          | 0            | 0,00         | 0,00         |
| Brasil                | 4            | 6          | 40,00        | 60,00        | 0         | 0        | 0,00         | 0,00        | 0        | 0        | 0,00          | 0,00        | 4            | 6          | 10           | 40,00        | 60,00        |
| Chile                 | 1            | 0          | 100,00       | 0,00         | 0         | 0        | 0,00         | 0,00        | 0        | 0        | 0,00          | 0,00        | 1            | 0          | 1            | 100,00       | 0,00         |
| Colombia              | 10           | 1          | 90,91        | 9,09         | 0         | 0        | 0,00         | 0,00        | 0        | 0        | 0,00          | 0,00        | 10           | 1          | 11           | 90,91        | 9,09         |
| Cuba                  | 4            | 0          | 100,00       | 0,00         | 0         | 0        | 0,00         | 0,00        | 0        | 0        | 0,00          | 0,00        | 4            | 0          | 4            | 100,00       | 0,00         |
| Dominicana, República | 5            | 0          | 100,00       | 0,00         | 0         | 0        | 0,00         | 0,00        | 0        | 0        | 0,00          | 0,00        | 5            | 0          | 5            | 100,00       | 0,00         |
| Ecuador               | 1            | 1          | 50,00        | 50,00        | 0         | 0        | 0,00         | 0,00        | 0        | 0        | 0,00          | 0,00        | 1            | 1          | 2            | 50,00        | 50,00        |
| Estados Unidos        | 0            | 0          | 0,00         | 0,00         | 0         | 0        | 0,00         | 0,00        | 0        | 0        | 0,00          | 0,00        | 0            | 0          | 0            | 0,00         | 0,00         |
| Honduras              | 0            | 0          | 0,00         | 0,00         | 0         | 0        | 0,00         | 0,00        | 0        | 0        | 0,00          | 0,00        | 0            | 0          | 0            | 0,00         | 0,00         |
| México                | 1            | 0          | 100,00       | 0,00         | 0         | 0        | 0,00         | 0,00        | 0        | 0        | 0,00          | 0,00        | 1            | 0          | 1            | 100,00       | 0,00         |
| Nicaragua             | 0            | 0          | 0,00         | 0,00         | 0         | 0        | 0,00         | 0,00        | 0        | 0        | 0,00          | 0,00        | 0            | 0          | 0            | 0,00         | 0,00         |
| O Salvador            | 0            | 0          | 0,00         | 0,00         | 0         | 0        | 0,00         | 0,00        | 0        | 0        | 0,00          | 0,00        | 0            | 0          | 0            | 0,00         | 0,00         |
| Paraguai              | 0            | 0          | 0,00         | 0,00         | 0         | 0        | 0,00         | 0,00        | 0        | 0        | 0,00          | 0,00        | 0            | 0          | 0            | 0,00         | 0,00         |
| Perú                  | 2            | 0          | 100,00       | 0,00         | 0         | 0        | 0,00         | 0,00        | 0        | 0        | 0,00          | 0,00        | 2            | 0          | 2            | 100,00       | 0,00         |
| Uruguai               | 0            | 1          | 0,00         | 100,00       | 0         | 0        | 0,00         | 0,00        | 0        | 0        | 0,00          | 0,00        | 0            | 1          | 1            | 0,00         | 100,00       |
| Venezuela             | 18           | 6          | 75,00        | 25,00        | 0         | 0        | 0,00         | 0,00        | 0        | 0        | 0,00          | 0,00        | 18           | 6          | 24           | 75,00        | 25,00        |
| Resto América         | 0            | 0          | 0,00         | 0,00         | 0         | 0        | 0,00         | 0,00        | 0        | 0        | 0,00          | 0,00        | 0            | 0          | 0            | 0,00         | 0,00         |
| Apátridas             | 0            | 0          | 0,00         | 0,00         | 0         | 0        | 0,00         | 0,00        | 0        | 0        | 0,00          | 0,00        | 0            | 0          | 0            | 0,00         | 0,00         |
| <b>TOTAL</b>          | <b>1.913</b> | <b>708</b> | <b>72,99</b> | <b>27,01</b> | <b>25</b> | <b>1</b> | <b>96,15</b> | <b>3,85</b> | <b>2</b> | <b>0</b> | <b>100,00</b> | <b>0,00</b> | <b>1.940</b> | <b>709</b> | <b>2.649</b> | <b>73,24</b> | <b>26,76</b> |

## ACCIDENTES LABORAIS CON BAIXA EN XORNADA DE TRABALLO SEGUNDO A ANTIGÜIDADE NA EMPRESA POR GRAVIDADE

|                      | Leves        |            |              |              | Graves    |          |              |             | Mortais  |          |               |             | Totais       |            |              |              |              |
|----------------------|--------------|------------|--------------|--------------|-----------|----------|--------------|-------------|----------|----------|---------------|-------------|--------------|------------|--------------|--------------|--------------|
|                      | Homes        | Mulleres   | % Homes      | % Mulleres   | Homes     | Mulleres | % Homes      | % Mulleres  | Homes    | Mulleres | % Homes       | % Mulleres  | Homes        | Mulleres   | Total        | % Homes      | % Mulleres   |
| Menos de 3 meses     | 343          | 117        | 74,57        | 25,43        | 4         | 0        | 100,00       | 0,00        | 0        | 0        | 0,00          | 0,00        | 347          | 117        | <b>464</b>   | 74,78        | 25,22        |
| De 3 meses a 6 meses | 211          | 84         | 71,53        | 28,47        | 2         | 0        | 100,00       | 0,00        | 1        | 0        | 100,00        | 0,00        | 214          | 84         | <b>298</b>   | 71,81        | 28,19        |
| De 6 meses a 1 ano   | 187          | 56         | 76,95        | 23,05        | 2         | 0        | 100,00       | 0,00        | 0        | 0        | 0,00          | 0,00        | 189          | 56         | <b>245</b>   | 77,14        | 22,86        |
| De 1 ano a 3 anos    | 380          | 141        | 72,94        | 27,06        | 1         | 0        | 100,00       | 0,00        | 0        | 0        | 0,00          | 0,00        | 381          | 141        | <b>522</b>   | 72,99        | 27,01        |
| Máis de 3 anos       | 792          | 310        | 71,87        | 28,13        | 16        | 1        | 94,12        | 5,88        | 1        | 0        | 100,00        | 0,00        | 809          | 311        | <b>1.120</b> | 72,23        | 27,77        |
| <b>TOTAL</b>         | <b>1.913</b> | <b>708</b> | <b>72,99</b> | <b>27,01</b> | <b>25</b> | <b>1</b> | <b>96,15</b> | <b>3,85</b> | <b>2</b> | <b>0</b> | <b>100,00</b> | <b>0,00</b> | <b>1.940</b> | <b>709</b> | <b>2.649</b> | <b>73,24</b> | <b>26,76</b> |

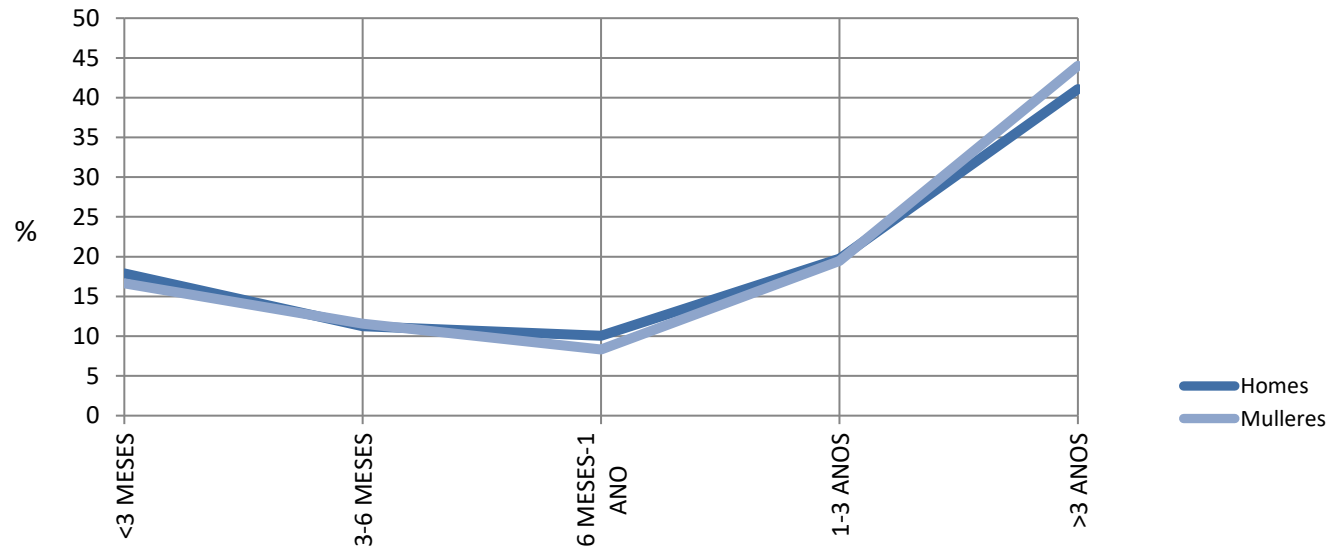
Accidentes laborais por antigüidade na empresa



## ACCIDENTES LABORAIS CON BAIXA EN XORNADA DE TRABALLO SEGUNDO A ANTIGÜIDADE NO POSTO DE TRABALLO POR GRAVIDADE

|                      | Leves        |            |              |              | Graves    |          |              |             | Mortais  |          |               |             | Totais       |            |              |              |              |
|----------------------|--------------|------------|--------------|--------------|-----------|----------|--------------|-------------|----------|----------|---------------|-------------|--------------|------------|--------------|--------------|--------------|
|                      | Homes        | Mulleres   | % Homes      | % Mulleres   | Homes     | Mulleres | % Homes      | % Mulleres  | Homes    | Mulleres | % Homes       | % Mulleres  | Homes        | Mulleres   | Total        | % Homes      | % Mulleres   |
| Menos de 3 meses     | 343          | 118        | 74,40        | 25,60        | 4         | 0        | 100,00       | 0,00        | 0        | 0        | 0,00          | 0,00        | 347          | 118        | <b>465</b>   | 74,62        | 25,38        |
| De 3 meses a 6 meses | 215          | 82         | 72,39        | 27,61        | 2         | 0        | 100,00       | 0,00        | 1        | 0        | 100,00        | 0,00        | 218          | 82         | <b>300</b>   | 72,67        | 27,33        |
| De 6 meses a 1 ano   | 193          | 59         | 76,59        | 23,41        | 2         | 0        | 100,00       | 0,00        | 0        | 0        | 0,00          | 0,00        | 195          | 59         | <b>254</b>   | 76,77        | 23,23        |
| De 1 ano a 3 anos    | 381          | 138        | 73,41        | 26,59        | 2         | 0        | 100,00       | 0,00        | 0        | 0        | 0,00          | 0,00        | 383          | 138        | <b>521</b>   | 73,51        | 26,49        |
| Máis de 3 anos       | 781          | 311        | 71,52        | 28,48        | 15        | 1        | 93,75        | 6,25        | 1        | 0        | 100,00        | 0,00        | 797          | 312        | <b>1.109</b> | 71,87        | 28,13        |
| <b>TOTAL</b>         | <b>1.913</b> | <b>708</b> | <b>72,99</b> | <b>27,01</b> | <b>25</b> | <b>1</b> | <b>96,15</b> | <b>3,85</b> | <b>2</b> | <b>0</b> | <b>100,00</b> | <b>0,00</b> | <b>1.940</b> | <b>709</b> | <b>2.649</b> | <b>73,24</b> | <b>26,76</b> |

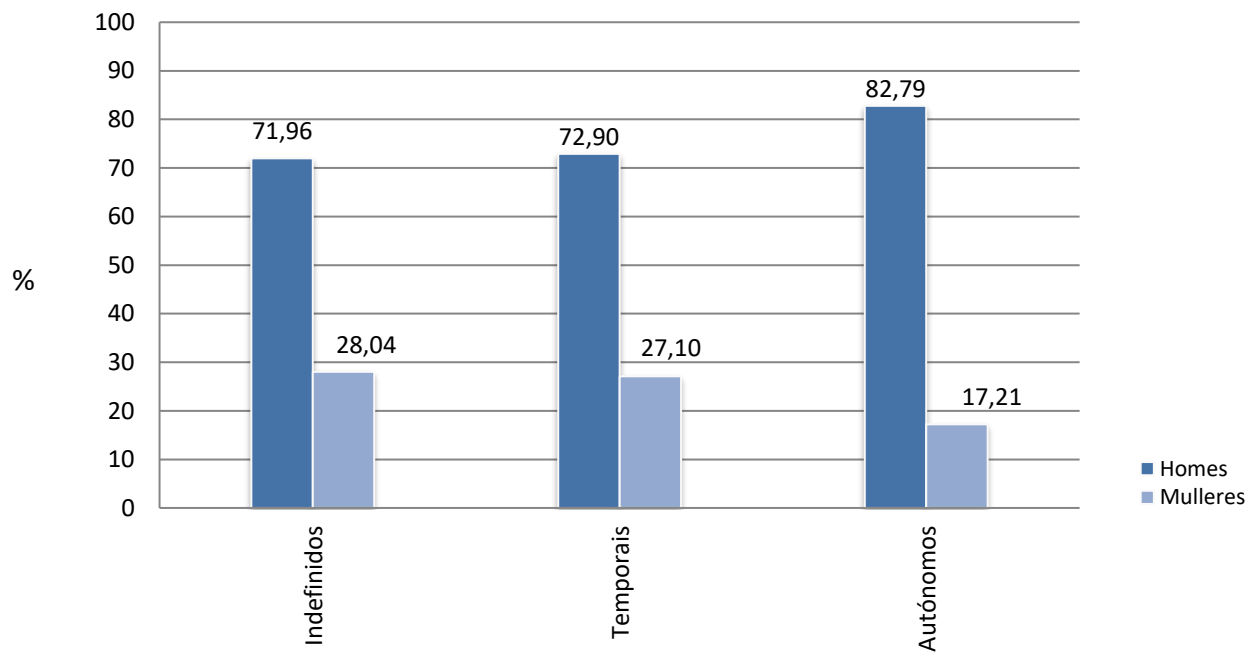
Accidentes laborales por antigüidade no posto de traballo



## ACCIDENTES LABORAIS CON BAIXA EN XORNADA DE TRABALLO SEGUNDO O TIPO DE CONTRATO POR GRAVIDADE

|              | Leves        |            |              |              | Graves    |          |              |             | Mortais  |          |               |             | Totais       |            |              |              |              |
|--------------|--------------|------------|--------------|--------------|-----------|----------|--------------|-------------|----------|----------|---------------|-------------|--------------|------------|--------------|--------------|--------------|
|              | Homes        | Mulleres   | % Homes      | % Mulleres   | Homes     | Mulleres | % Homes      | % Mulleres  | Homes    | Mulleres | % Homes       | % Mulleres  | Homes        | Mulleres   | Total        | % Homes      | % Mulleres   |
| Indefinidos  | 937          | 368        | 71,80        | 28,20        | 9         | 1        | 90,00        | 10,00       | 1        | 0        | 100,00        | 0,00        | 947          | 369        | <b>1.316</b> | 71,96        | 28,04        |
| Temporais    | 807          | 303        | 72,70        | 27,30        | 7         | 0        | 100,00       | 0,00        | 1        | 0        | 100,00        | 0,00        | 815          | 303        | <b>1.118</b> | 72,90        | 27,10        |
| Autónomos*   | 169          | 37         | 82,04        | 17,96        | 9         | 0        | 100,00       | 0,00        | 0        | 0        | 0,00          | 0,00        | 178          | 37         | <b>215</b>   | 82,79        | 17,21        |
| <b>TOTAL</b> | <b>1.913</b> | <b>708</b> | <b>72,99</b> | <b>27,01</b> | <b>25</b> | <b>1</b> | <b>96,15</b> | <b>3,85</b> | <b>2</b> | <b>0</b> | <b>100,00</b> | <b>0,00</b> | <b>1.940</b> | <b>709</b> | <b>2.649</b> | <b>73,24</b> | <b>26,76</b> |

Accidentes laborais por tipo de contrato



(\*) Persoal traballador autónomo coas continxencias profesionais cubertas



## ACCIDENTES LABORAIS CON BAIXA EN XORNADA DE TRABALLO SEGUNDO A CATEGORÍA PROFESIONAL\* POR GRAVIDADE

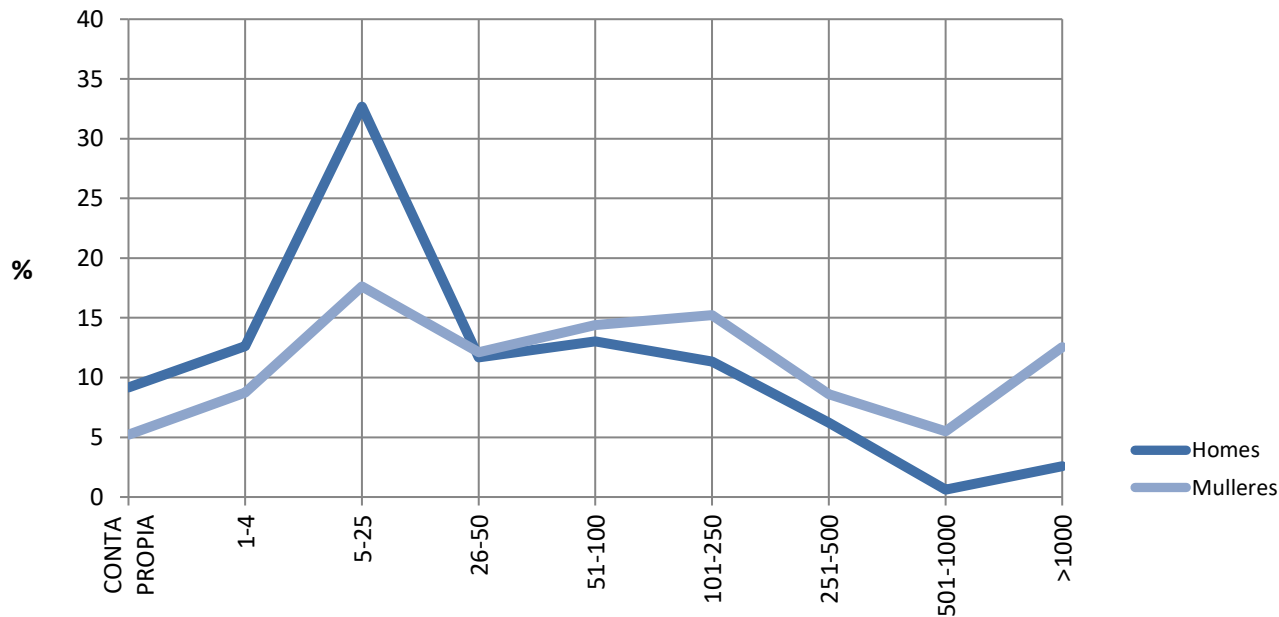
|  | Leves        |            |              |              | Graves    |          |              |             | Mortais  |          |               |             | Totais       |            |              |              |              |
|--|--------------|------------|--------------|--------------|-----------|----------|--------------|-------------|----------|----------|---------------|-------------|--------------|------------|--------------|--------------|--------------|
|  | Homes        | Mulleres   | % Homes      | % Mulleres   | Homes     | Mulleres | % Homes      | % Mulleres  | Homes    | Mulleres | % Homes       | % Mulleres  | Homes        | Mulleres   | Total        | % Homes      | % Mulleres   |
| Ocupacións elementais  | 518          | 184        | 73,79        | 26,21        | 2         | 1        | 66,67        | 33,33       | 1        | 0        | 100,00        | 0,00        | 521          | 185        | <b>706</b>   | 73,80        | 26,20        |
| Operadores de instalacións e maquinaria, e montadores  | 385          | 23         | 94,36        | 5,64         | 4         | 0        | 100,00       | 0,00        | 1        | 0        | 100,00        | 0,00        | 390          | 23         | <b>413</b>   | 94,43        | 5,57         |
| Artesáns e traballadores cualificados das industrias manufactureiras e a construción (agás operadores de instalacións) | 710          | 73         | 90,68        | 9,32         | 16        | 0        | 100,00       | 0,00        | 0        | 0        | 0,00          | 0,00        | 726          | 73         | <b>799</b>   | 90,86        | 9,14         |
| Traballadores cualificados no sector agrícola, gandeiro, forestal e pesqueiro  | 65           | 10         | 86,67        | 13,33        | 1         | 0        | 100,00       | 0,00        | 0        | 0        | 0,00          | 0,00        | 66           | 10         | <b>76</b>    | 86,84        | 13,16        |
| Traballadores de servizos de restauración, persoais, protección e vendedores   | 144          | 330        | 30,38        | 69,62        | 1         | 0        | 100,00       | 0,00        | 0        | 0        | 0,00          | 0,00        | 145          | 330        | <b>475</b>   | 30,53        | 69,47        |
| Empregados contables, administrativos e outros empregados de oficina   | 20           | 28         | 41,67        | 58,33        | 0         | 0        | 0,00         | 0,00        | 0        | 0        | 0,00          | 0,00        | 20           | 28         | <b>48</b>    | 41,67        | 58,33        |
| Técnicos; profesionais de apoio  | 48           | 10         | 82,76        | 17,24        | 0         | 0        | 0,00         | 0,00        | 0        | 0        | 0,00          | 0,00        | 48           | 10         | <b>58</b>    | 82,76        | 17,24        |
| Técnicos e profesionais científicos e intelectuais   | 14           | 43         | 24,56        | 75,44        | 1         | 0        | 100,00       | 0,00        | 0        | 0        | 0,00          | 0,00        | 15           | 43         | <b>58</b>    | 25,86        | 74,14        |
| Directores e xerentes  | 9            | 7          | 56,25        | 43,75        | 0         | 0        | 0,00         | 0,00        | 0        | 0        | 0,00          | 0,00        | 9            | 7          | <b>16</b>    | 56,25        | 43,75        |
| Ocupacións militares   | 0            | 0          | 0,00         | 0,00         | 0         | 0        | 0,00         | 0,00        | 0        | 0        | 0,00          | 0,00        | 0            | 0          | <b>0</b>     | 0,00         | 0,00         |
| <b>TOTAL</b>   | <b>1.913</b> | <b>708</b> | <b>72,99</b> | <b>27,01</b> | <b>25</b> | <b>1</b> | <b>96,15</b> | <b>3,85</b> | <b>2</b> | <b>0</b> | <b>100,00</b> | <b>0,00</b> | <b>1.940</b> | <b>709</b> | <b>2.649</b> | <b>73,24</b> | <b>26,76</b> |

\*Codificación da Clasificación nacional de ocupacións (CNO) 2011

## ACCIDENTES LABORAIS CON BAIXA EN XORNADA DE TRABALLO SEGUNDO O CADRO DE PERSOAL POR GRAVIDADE

|                | Leves        |            |              |              | Graves    |          |              |             | Mortais  |          |               |             | Totais       |            |              |              |              |
|----------------|--------------|------------|--------------|--------------|-----------|----------|--------------|-------------|----------|----------|---------------|-------------|--------------|------------|--------------|--------------|--------------|
|                | Homes        | Mulleres   | % Homes      | % Mulleres   | Homes     | Mulleres | % Homes      | % Mulleres  | Homes    | Mulleres | % Homes       | % Mulleres  | Homes        | Mulleres   | Total        | % Homes      | % Mulleres   |
| Conta propia   | 169          | 37         | 82,04        | 17,96        | 9         | 0        | 100,00       | 0,00        | 0        | 0        | 0,00          | 0,00        | 178          | 37         | <b>215</b>   | 82,79        | 17,21        |
| De 1 a 4       | 241          | 61         | 79,80        | 20,20        | 3         | 1        | 75,00        | 25,00       | 1        | 0        | 100,00        | 0,00        | 245          | 62         | <b>307</b>   | 79,80        | 20,20        |
| De 5 a 25      | 624          | 125        | 83,31        | 16,69        | 9         | 0        | 100,00       | 0,00        | 1        | 0        | 100,00        | 0,00        | 634          | 125        | <b>759</b>   | 83,53        | 16,47        |
| De 26 a 50     | 227          | 86         | 72,52        | 27,48        | 0         | 0        | 0,00         | 0,00        | 0        | 0        | 0,00          | 0,00        | 227          | 86         | <b>313</b>   | 72,52        | 27,48        |
| De 51 a 100    | 252          | 102        | 71,19        | 28,81        | 1         | 0        | 100,00       | 0,00        | 0        | 0        | 0,00          | 0,00        | 253          | 102        | <b>355</b>   | 71,27        | 28,73        |
| De 101 a 250   | 220          | 108        | 67,07        | 32,93        | 0         | 0        | 0,00         | 0,00        | 0        | 0        | 0,00          | 0,00        | 220          | 108        | <b>328</b>   | 67,07        | 32,93        |
| De 251 a 500   | 119          | 61         | 66,11        | 33,89        | 2         | 0        | 100,00       | 0,00        | 0        | 0        | 0,00          | 0,00        | 121          | 61         | <b>182</b>   | 66,48        | 33,52        |
| De 501 a 1.000 | 12           | 39         | 23,53        | 76,47        | 0         | 0        | 0,00         | 0,00        | 0        | 0        | 0,00          | 0,00        | 12           | 39         | <b>51</b>    | 23,53        | 76,47        |
| Máis de 1.000  | 49           | 89         | 35,51        | 64,49        | 1         | 0        | 100,00       | 0,00        | 0        | 0        | 0,00          | 0,00        | 50           | 89         | <b>139</b>   | 35,97        | 64,03        |
| <b>TOTAL</b>   | <b>1.913</b> | <b>708</b> | <b>72,99</b> | <b>27,01</b> | <b>25</b> | <b>1</b> | <b>96,15</b> | <b>3,85</b> | <b>2</b> | <b>0</b> | <b>100,00</b> | <b>0,00</b> | <b>1.940</b> | <b>709</b> | <b>2.649</b> | <b>73,24</b> | <b>26,76</b> |

Accidentes laborais segundo cadro de persoal



## ACCIDENTES LABORAIS CON BAIXA EN XORNADA DE TRABALLO SEGUNDO AS ACTIVIDADES ECONÓMICAS\* POR GRAVIDADE

|  | Leves |          | Graves |          | Mortais |          | Totais |          |       |
|--|-------|----------|--------|----------|---------|----------|--------|----------|-------|
|  | Homes | Mulleres | Homes  | Mulleres | Homes   | Mulleres | Homes  | Mulleres | Total |
| 1 Agricultura, gandería , caza e servizos relacionados con elas        | 65    | 17       | 1      | 0        | 0       | 0        | 66     | 17       | 83    |
| 2 Silvicultura e explotación forestal                                  | 64    | 2        | 1      | 0        | 0       | 0        | 65     | 2        | 67    |
| 3 Pesca e acuicultura  | 0     | 0        | 0      | 0        | 0       | 0        | 0      | 0        | 0     |
| 5 Extracción de antracita, hulla e lignito                             | 0     | 0        | 0      | 0        | 0       | 0        | 0      | 0        | 0     |
| 6 Extracción de cru de petróleo e gas natural                          | 0     | 0        | 0      | 0        | 0       | 0        | 0      | 0        | 0     |
| 7 Extracción minerais metálicos  | 0     | 0        | 0      | 0        | 0       | 0        | 0      | 0        | 0     |
| 8 Outras industrias extractivas  | 45    | 1        | 1      | 0        | 0       | 0        | 46     | 1        | 47    |
| 9 Actividades de apoio ás industrias extractivas                       | 0     | 0        | 0      | 0        | 0       | 0        | 0      | 0        | 0     |
| 10 Industria da alimentación   | 78    | 46       | 0      | 0        | 0       | 0        | 78     | 46       | 124   |
| 11 Fabricación de bebidas  | 19    | 4        | 0      | 0        | 0       | 0        | 19     | 4        | 23    |
| 13 Industria téxtil  | 6     | 1        | 0      | 0        | 0       | 0        | 6      | 1        | 7     |
| 14 Confección de roupa de vestir                                       | 6     | 7        | 0      | 0        | 0       | 0        | 6      | 7        | 13    |
| 15 Industria do coiro e do calzado                                     | 0     | 0        | 0      | 0        | 0       | 0        | 0      | 0        | 0     |
| 16 Industria da madeira e cortiza (agás mobles); cestería e espartería | 65    | 1        | 1      | 0        | 0       | 0        | 66     | 1        | 67    |
| 17 Industria do papel  | 1     | 0        | 0      | 0        | 0       | 0        | 1      | 0        | 1     |
| 18 Artes gráficas e reprodución de soportes gravados                   | 0     | 0        | 0      | 0        | 0       | 0        | 0      | 0        | 0     |
| 19 Coquerías e refinación de petróleo                                  | 0     | 0        | 0      | 0        | 0       | 0        | 0      | 0        | 0     |
| 20 Industria química   | 2     | 0        | 0      | 0        | 0       | 0        | 2      | 0        | 2     |
| 21 Fabricación de produtos farmacéuticos                               | 0     | 0        | 0      | 0        | 0       | 0        | 0      | 0        | 0     |
| 22 Fabricación de produtos de caucho e plásticos                       | 37    | 8        | 0      | 0        | 0       | 0        | 37     | 8        | 45    |
| 23 Fabricación doutros produtos minerais non metálicos                 | 163   | 34       | 0      | 0        | 0       | 0        | 163    | 34       | 197   |
| 24 Metalurxia; fabricación de produtos de ferro, aceiro e ferroalixas  | 12    | 0        | 0      | 0        | 0       | 0        | 12     | 0        | 12    |
| 25 Fabricación de produtos metálicos, salvo maquinaria e equipamento   | 84    | 0        | 1      | 0        | 0       | 0        | 85     | 0        | 85    |
| 26 Fabricación de produtos informáticos, electrónicos e ópticos        | 1     | 0        | 0      | 0        | 0       | 0        | 1      | 0        | 1     |
| 27 Fabricación de material e equipamento eléctrico                     | 20    | 1        | 0      | 0        | 0       | 0        | 20     | 1        | 21    |
| 28 Fabricación de maquinaria e equipamento n.c.n.                      | 42    | 2        | 0      | 0        | 0       | 0        | 42     | 2        | 44    |
| 29 Fabricación de vehículos de motor, remolques e semirremolques       | 46    | 4        | 0      | 0        | 0       | 0        | 46     | 4        | 50    |
| 30 Fabricación doutro material de transporte                           | 9     | 4        | 0      | 0        | 0       | 0        | 9      | 4        | 13    |
| 31 Fabricación de mobles   | 17    | 0        | 1      | 0        | 0       | 0        | 18     | 0        | 18    |
| 32 Outras industrias manufactureiras                                   | 6     | 0        | 0      | 0        | 0       | 0        | 6      | 0        | 6     |
| 33 Reparación e instalación de maquinaria e equipamento                | 22    | 0        | 0      | 0        | 0       | 0        | 22     | 0        | 22    |

|    |   | Leves |          | Graves |          | Mortais |          | Totais |          |       |
|----|---|-------|----------|--------|----------|---------|----------|--------|----------|-------|
|    |   | Homes | Mulleres | Homes  | Mulleres | Homes   | Mulleres | Homes  | Mulleres | Total |
| 35 | Fornecemento de enerxía eléctrica, gas, vapor e aire acondicionado                                      | 1     | 0        | 0      | 0        | 0       | 0        | 1      | 0        | 1     |
| 36 | Captación, depuración e distribución de auga  | 1     | 0        | 0      | 0        | 0       | 0        | 1      | 0        | 1     |
| 37 | Recolla e tratamento de augas residuais   | 0     | 0        | 0      | 0        | 0       | 0        | 0      | 0        | 0     |
| 38 | Recolla, tratamento e eliminación de residuos; valorización   | 36    | 4        | 0      | 0        | 0       | 0        | 36     | 4        | 40    |
| 39 | Actividades de descontaminación e outros servizos de xestión de residuos                                | 1     | 0        | 0      | 0        | 0       | 0        | 1      | 0        | 1     |
| 41 | Construción de edificios  | 136   | 2        | 3      | 0        | 0       | 0        | 139    | 2        | 141   |
| 42 | Enxeñaría civil   | 44    | 0        | 2      | 0        | 0       | 0        | 46     | 0        | 46    |
| 43 | Actividades de construción especializada  | 209   | 3        | 10     | 0        | 1       | 0        | 220    | 3        | 223   |
| 45 | Venda e reparación de vehículos de motor e motocicletas   | 50    | 2        | 0      | 0        | 0       | 0        | 50     | 2        | 52    |
| 46 | Comercio por xunto e intermediarios do comercio, salvo de vehículos de motor e motocicletas             | 79    | 8        | 0      | 0        | 0       | 0        | 79     | 8        | 87    |
| 47 | Comercio ao retallo, salvo de vehículos de motor e motocicletas   | 70    | 96       | 0      | 0        | 0       | 0        | 70     | 96       | 166   |
| 49 | Transporte terrestre e por tubaxe   | 107   | 5        | 1      | 0        | 1       | 0        | 109    | 5        | 114   |
| 50 | Transporte marítimo e por vías navegables interiores  | 0     | 0        | 0      | 0        | 0       | 0        | 0      | 0        | 0     |
| 51 | Transporte aéreo  | 0     | 0        | 0      | 0        | 0       | 0        | 0      | 0        | 0     |
| 52 | Almacenamento e actividades anexas ao transporte  | 8     | 0        | 0      | 0        | 0       | 0        | 8      | 0        | 8     |
| 53 | Actividades postais e de correos  | 7     | 7        | 0      | 0        | 0       | 0        | 7      | 7        | 14    |
| 55 | Servizos de aloxamento  | 0     | 6        | 0      | 0        | 0       | 0        | 0      | 6        | 6     |
| 56 | Servizos de comidas e bebidas   | 56    | 40       | 1      | 0        | 0       | 0        | 57     | 40       | 97    |
| 58 | Edición   | 2     | 0        | 0      | 0        | 0       | 0        | 2      | 0        | 2     |
| 59 | Actividades cinematográficas, de vídeo e de programas de televisión, gravación de son e edición musical | 1     | 0        | 0      | 0        | 0       | 0        | 1      | 0        | 1     |
| 60 | Actividades de programación e emisión de radio e televisión   | 7     | 0        | 0      | 0        | 0       | 0        | 7      | 0        | 7     |
| 61 | Telecomunicacións   | 7     | 0        | 1      | 0        | 0       | 0        | 8      | 0        | 8     |
| 62 | Programación, consultaría e outras actividades relacionadas coa informática                             | 0     | 0        | 0      | 0        | 0       | 0        | 0      | 0        | 0     |
| 63 | Servizos de información   | 0     | 1        | 0      | 0        | 0       | 0        | 0      | 1        | 1     |
| 64 | Servizos financeiros, salvo seguros e fondos de pensións  | 2     | 0        | 0      | 0        | 0       | 0        | 2      | 0        | 2     |
| 65 | Seguros, reaseguros e fondos de pensións, salvo Seguridade Social obrigatoria                           | 0     | 1        | 0      | 0        | 0       | 0        | 0      | 1        | 1     |
| 66 | Actividades auxiliares dos servizos financeiros e aos seguros   | 0     | 0        | 0      | 0        | 0       | 0        | 0      | 0        | 0     |
| 68 | Actividades inmobiliarias   | 0     | 1        | 0      | 0        | 0       | 0        | 0      | 1        | 1     |
| 69 | Actividades xurídicas e de contabilidade  | 2     | 3        | 0      | 0        | 0       | 0        | 2      | 3        | 5     |
| 70 | Actividades das sedes centrais; actividades de consultoría de xestión empresarial                       | 1     | 0        | 0      | 0        | 0       | 0        | 1      | 0        | 1     |
| 71 | Servizos técnicos de arquitectura e enxeñaría; ensaios e análises técnicas                              | 6     | 1        | 0      | 0        | 0       | 0        | 6      | 1        | 7     |
| 72 | Investigación e desenvolvemento   | 0     | 0        | 0      | 0        | 0       | 0        | 0      | 0        | 0     |

|    |   | Leves        |            | Graves    |          | Mortais  |          | Totais       |            |              |
|----|---|--------------|------------|-----------|----------|----------|----------|--------------|------------|--------------|
|    |   | Homes        | Mulleres   | Homes     | Mulleres | Homes    | Mulleres | Homes        | Mulleres   | Total        |
| 73 | Publicidade e estudos de mercado  | 2            | 0          | 0         | 0        | 0        | 0        | 2            | 0          | 2            |
| 74 | Outras actividades profesionais, científicas e técnicas   | 0            | 0          | 0         | 0        | 0        | 0        | 0            | 0          | 0            |
| 75 | Actividades veterinarias  | 0            | 1          | 0         | 0        | 0        | 0        | 0            | 1          | 1            |
| 77 | Actividades de aluguer  | 3            | 0          | 0         | 0        | 0        | 0        | 3            | 0          | 3            |
| 78 | Actividades relacionadas co emprego   | 70           | 8          | 0         | 0        | 0        | 0        | 70           | 8          | 78           |
| 79 | Actividades de axencias de viaxes, operadores turísticos, servizos de reservas e actividades relacionadas con estes | 0            | 0          | 0         | 0        | 0        | 0        | 0            | 0          | 0            |
| 80 | Actividades de seguraza e investigación   | 5            | 1          | 0         | 0        | 0        | 0        | 5            | 1          | 6            |
| 81 | Servizos a edificios e actividades de xardinaría  | 24           | 38         | 0         | 0        | 0        | 0        | 24           | 38         | 62           |
| 82 | Actividades administrativas de oficina e outras actividades auxiliares das empresas                                 | 3            | 1          | 0         | 0        | 0        | 0        | 3            | 1          | 4            |
| 84 | Administración pública e defensa; Seguridade Social obrigatoria   | 100          | 74         | 0         | 0        | 0        | 0        | 100          | 74         | 174          |
| 85 | Educación   | 12           | 13         | 0         | 0        | 0        | 0        | 12           | 13         | 25           |
| 86 | Actividades sanitarias  | 19           | 84         | 1         | 0        | 0        | 0        | 20           | 84         | 104          |
| 87 | Asistencia en establecementos residenciais  | 11           | 95         | 0         | 0        | 0        | 0        | 11           | 95         | 106          |
| 88 | Actividades de servizos sociais sen aloxamento  | 6            | 52         | 0         | 0        | 0        | 0        | 6            | 52         | 58           |
| 90 | Actividades de creación, artísticas e espectáculos  | 0            | 0          | 0         | 0        | 0        | 0        | 0            | 0          | 0            |
| 91 | Actividades de bibliotecas, arquivos, museos e outras actividades culturais   | 0            | 0          | 0         | 0        | 0        | 0        | 0            | 0          | 0            |
| 92 | Actividades de xogos de azar e apostas  | 0            | 0          | 0         | 0        | 0        | 0        | 0            | 0          | 0            |
| 93 | Actividades deportivas, recreativas e de entretemento   | 5            | 2          | 0         | 0        | 0        | 0        | 5            | 2          | 7            |
| 94 | Actividades asociativas   | 0            | 7          | 0         | 0        | 0        | 0        | 0            | 7          | 7            |
| 95 | Reparación de ordenadores, efectos persoais e artigos de uso doméstico  | 3            | 0          | 0         | 0        | 0        | 0        | 3            | 0          | 3            |
| 96 | Outros servizos persoais  | 6            | 8          | 0         | 0        | 0        | 0        | 6            | 8          | 14           |
| 97 | Actividades dos fogares como empregadores de persoal doméstico  | 1            | 12         | 0         | 1        | 0        | 0        | 1            | 13         | 14           |
| 99 | Actividades de organizacións e organismos extraterritoriais   | 0            | 0          | 0         | 0        | 0        | 0        | 0            | 0          | 0            |
|    | <b>TOTAL</b>  | <b>1.913</b> | <b>708</b> | <b>25</b> | <b>1</b> | <b>2</b> | <b>0</b> | <b>1.940</b> | <b>709</b> | <b>2.649</b> |

\*Clasificación nacional de actividades económicas (CNAE) 2009

## ACCIDENTES LABORAIS CON BAIXA EN XORNADA DE TRABALLO SEGUNDO O CONCELLO\* POR GRAVIDADE

|                       | Leves |          | Graves |          | Mortais |          | Totais |          |       |
|-----------------------|-------|----------|--------|----------|---------|----------|--------|----------|-------|
|                       | Homes | Mulleres | Homes  | Mulleres | Homes   | Mulleres | Homes  | Mulleres | Total |
| Allariz               | 20    | 6        | 1,     | 0,       | 0,      | 0,       | 21     | 6        | 27    |
| Amoeiro               | 18    | 2        | 0,     | 0,       | 0,      | 0,       | 18     | 2        | 20    |
| Arnoia                | 1     | 6        | 0,     | 0,       | 0,      | 0,       | 1      | 6        | 7     |
| Avión                 | 1     | 1        | 0,     | 0,       | 0,      | 0,       | 1      | 1        | 2     |
| Baltar                | 0     | 1        | 0,     | 0,       | 0,      | 0,       | 0      | 1        | 1     |
| Bande                 | 1     | 2        | 0,     | 0,       | 0,      | 0,       | 1      | 2        | 3     |
| Baños de Molgas       | 0     | 0        | 0,     | 0,       | 0,      | 0,       | 0      | 0        | 0     |
| Barbadás              | 39    | 23       | 2,     | 0,       | 0,      | 0,       | 41     | 23       | 64    |
| O Barco de Valdeorras | 83    | 16       | 1,     | 0,       | 0,      | 0,       | 84     | 16       | 100   |
| Begade                | 7     | 3        | 0,     | 0,       | 0,      | 0,       | 7      | 3        | 10    |
| Beariz                | 0     | 0        | 0,     | 0,       | 0,      | 0,       | 0      | 0        | 0     |
| Os Blancos            | 3     | 1        | 0,     | 0,       | 0,      | 0,       | 3      | 1        | 4     |
| Boborás               | 2     | 0        | 0,     | 0,       | 0,      | 0,       | 2      | 0        | 2     |
| A Bola                | 2     | 0        | 0,     | 0,       | 0,      | 0,       | 2      | 0        | 2     |
| O Bolo                | 5     | 0        | 1,     | 0,       | 0,      | 0,       | 6      | 0        | 6     |
| Calvos de Randín      | 1     | 2        | 0,     | 0,       | 0,      | 0,       | 1      | 2        | 3     |
| Carballeda            | 141   | 28       | 0,     | 0,       | 0,      | 0,       | 141    | 28       | 169   |
| Carballeda de Avia    | 6     | 5        | 0,     | 0,       | 0,      | 0,       | 6      | 5        | 11    |
| O Carballiño          | 92    | 25       | 2,     | 0,       | 0,      | 0,       | 94     | 25       | 119   |
| Cartelle              | 4     | 1        | 0,     | 0,       | 0,      | 0,       | 4      | 1        | 5     |
| Castrelo de Miño      | 2     | 2        | 0,     | 0,       | 0,      | 0,       | 2      | 2        | 4     |
| Castrelo do Val       | 0     | 0        | 0,     | 0,       | 0,      | 0,       | 0      | 0        | 0     |
| Castro Caldelas       | 5     | 7        | 0,     | 0,       | 0,      | 0,       | 5      | 7        | 12    |
| Celanova              | 15    | 2        | 0,     | 0,       | 0,      | 0,       | 15     | 2        | 17    |
| Cenlle                | 3     | 0        | 0,     | 0,       | 0,      | 0,       | 3      | 0        | 3     |
| Chandrea de Queixa    | 1     | 0        | 0,     | 0,       | 0,      | 0,       | 1      | 0        | 1     |
| Coles                 | 38    | 4        | 0,     | 0,       | 0,      | 0,       | 38     | 4        | 42    |
| Cortegada             | 5     | 1        | 0      | 0        | 0,      | 0,       | 5      | 1        | 6     |
| Cualedro              | 5     | 1        | 0,     | 0,       | 0,      | 0,       | 5      | 1        | 6     |
| Entrimo               | 2     | 0        | 0,     | 0,       | 0,      | 0,       | 2      | 0        | 2     |
| Esgos                 | 8     | 1        | 0,     | 0,       | 0,      | 0,       | 8      | 1        | 9     |
| Gomesende             | 2     | 1        | 0,     | 0,       | 0,      | 0,       | 2      | 1        | 3     |
| A Gudiña              | 25    | 2        | 0,     | 0,       | 0,      | 0,       | 25     | 2        | 27    |
| O Irixe               | 9     | 0        | 0,     | 0,       | 0,      | 0,       | 9      | 0        | 9     |

|                     | Leves |          | Graves |          | Mortais |          | Totais |          |       |
|---------------------|-------|----------|--------|----------|---------|----------|--------|----------|-------|
|                     | Homes | Mulleres | Homes  | Mulleres | Homes   | Mulleres | Homes  | Mulleres | Total |
| Larouco             | 6     | 12       | 0,     | 0,       | 0,      | 0,       | 6      | 12       | 18    |
| Laza                | 4     | 2        | 0,     | 0,       | 0,      | 0,       | 4      | 2        | 6     |
| Leiro               | 14    | 1        | 0,     | 0,       | 0,      | 0,       | 14     | 1        | 15    |
| Lobeira             | 1     | 0        | 0,     | 0,       | 0,      | 0,       | 1      | 0        | 1     |
| Lobios              | 3     | 3        | 0,     | 0,       | 0,      | 0,       | 3      | 3        | 6     |
| Maceda              | 19    | 4        | 0,     | 0,       | 0,      | 0,       | 19     | 4        | 23    |
| Manzaneda           | 2     | 1        | 0,     | 0,       | 1,      | 0,       | 3      | 1        | 4     |
| Maside              | 16    | 3        | 0,     | 0,       | 0,      | 0,       | 16     | 3        | 19    |
| Melón               | 7     | 2        | 0,     | 0,       | 0,      | 0,       | 7      | 2        | 9     |
| A Merca             | 12    | 3        | 0,     | 0,       | 0,      | 0,       | 12     | 3        | 15    |
| A Mezquita          | 2     | 1        | 0,     | 0,       | 0,      | 0,       | 2      | 1        | 3     |
| Montederramo        | 1     | 0        | 0,     | 0,       | 0,      | 0,       | 1      | 0        | 1     |
| Monterrei           | 7     | 4        | 0,     | 0,       | 0,      | 0,       | 7      | 4        | 11    |
| Muíños              | 6     | 2        | 0,     | 0,       | 0,      | 0,       | 6      | 2        | 8     |
| Nogueira de Ramuín  | 1     | 4        | 0,     | 0,       | 0,      | 0,       | 1      | 4        | 5     |
| Oímbra              | 4     | 1        | 0,     | 0,       | 0,      | 0,       | 4      | 1        | 5     |
| Ourense             | 636   | 351      | 8,     | 1,       | 0,      | 0,       | 644    | 352      | 996   |
| Paderne de Allariz  | 5     | 2        | 0,     | 0,       | 0,      | 0,       | 5      | 2        | 7     |
| Padrenda            | 0     | 1        | 0,     | 0,       | 0,      | 0,       | 0      | 1        | 1     |
| Parada de Sil       | 0     | 0        | 0,     | 0,       | 0,      | 0,       | 0      | 0        | 0     |
| Pereiro de Aguiar   | 71    | 22       | 0,     | 0,       | 0,      | 0,       | 71     | 22       | 93    |
| A Peroxa            | 1     | 3        | 0,     | 0,       | 0,      | 0,       | 1      | 3        | 4     |
| Petín               | 3     | 0        | 0,     | 0,       | 0,      | 0,       | 3      | 0        | 3     |
| Piñor               | 12    | 1        | 0,     | 0,       | 0,      | 0,       | 12     | 1        | 13    |
| Pontedeva           | 3     | 1        | 1,     | 0,       | 0,      | 0,       | 4      | 1        | 5     |
| Porqueira           | 2     | 2        | 0,     | 0,       | 0,      | 0,       | 2      | 2        | 4     |
| Pobra de Trives     | 2     | 0        | 1,     | 0,       | 0,      | 0,       | 3      | 0        | 3     |
| Punxín              | 6     | 2        | 0,     | 0,       | 0,      | 0,       | 6      | 2        | 8     |
| Quíntela de Leirado | 4     | 0        | 0,     | 0,       | 0,      | 0,       | 4      | 0        | 4     |
| Rairiz de Veiga     | 2     | 0        | 0,     | 0,       | 0,      | 0,       | 2      | 0        | 2     |
| Ramirás             | 5     | 1        | 2,     | 0,       | 0,      | 0,       | 7      | 1        | 8     |
| Ribadavia           | 15    | 4        | 0,     | 0,       | 0,      | 0,       | 15     | 4        | 19    |
| Riós                | 5     | 1        | 0,     | 0,       | 0,      | 0,       | 5      | 1        | 6     |
| A Rúa               | 21    | 7        | 0,     | 0,       | 0,      | 0,       | 21     | 7        | 28    |
| Rubiá               | 2     | 6        | 0,     | 0,       | 0,      | 0,       | 2      | 6        | 8     |
| San Amaro           | 7     | 3        | 0,     | 0,       | 0,      | 0,       | 7      | 3        | 10    |

|                          | Leves        |            | Graves    |          | Mortais  |          | Totais       |            |              |
|--------------------------|--------------|------------|-----------|----------|----------|----------|--------------|------------|--------------|
|                          | Homes        | Mulleres   | Homes     | Mulleres | Homes    | Mulleres | Homes        | Mulleres   | Total        |
| San Cibrao das Viñas     | 221          | 30         | 3,        | 0,       | 0,       | 0,       | 224          | 30         | 254          |
| San Cristovo de Cea      | 9            | 2          | 0,        | 0,       | 0,       | 0,       | 9            | 2          | 11           |
| San Xoán de Río          | 1            | 0          | 0,        | 0,       | 0,       | 0,       | 1            | 0          | 1            |
| Sandiás                  | 2            | 1          | 0,        | 0,       | 0,       | 0,       | 2            | 1          | 3            |
| Sarreaus                 | 4            | 2          | 0,        | 0,       | 0,       | 0,       | 4            | 2          | 6            |
| Taboadela                | 5            | 1          | 0,        | 0,       | 0,       | 0,       | 5            | 1          | 6            |
| A Teixeira               | 2            | 1          | 0,        | 0,       | 0,       | 0,       | 2            | 1          | 3            |
| Toén                     | 15           | 1          | 0,        | 0,       | 0,       | 0,       | 15           | 1          | 16           |
| Trasmiras                | 7            | 2          | 0,        | 0,       | 0,       | 0,       | 7            | 2          | 9            |
| A Veiga                  | 3            | 3          | 0,        | 0,       | 0,       | 0,       | 3            | 3          | 6            |
| Verea                    | 2            | 0          | 0,        | 0,       | 0,       | 0,       | 2            | 0          | 2            |
| Verín                    | 50           | 37         | 2,        | 0,       | 1,       | 0,       | 53           | 37         | 90           |
| Viana do Bolo            | 8            | 2          | 0,        | 0,       | 0,       | 0,       | 8            | 2          | 10           |
| Vilamarín                | 15           | 2          | 0,        | 0,       | 0,       | 0,       | 15           | 2          | 17           |
| Vilamartín de Valdeorras | 27           | 7          | 0,        | 0,       | 0,       | 0,       | 27           | 7          | 34           |
| Vilar de Barrio          | 10           | 3          | 0,        | 0,       | 0,       | 0,       | 10           | 3          | 13           |
| Vilar de Santos          | 7            | 1          | 0,        | 0,       | 0,       | 0,       | 7            | 1          | 8            |
| Vilardevos               | 4            | 2          | 0,        | 0,       | 0,       | 0,       | 4            | 2          | 6            |
| Vilariño de Conso        | 1            | 1          | 0,        | 0,       | 0,       | 0,       | 1            | 1          | 2            |
| Xinzo de Limia           | 63           | 15         | 0         | 0        | 0        | 0        | 63           | 15         | 78           |
| Xunqueira de Ambía       | 2            | 2          | 1         | 0        | 0        | 0        | 3            | 2          | 5            |
| Xunqueira de Espadañedo  | 2            | 0          | 0         | 0        | 0        | 0        | 2            | 0          | 2            |
| Outros                   | 0            | 0          | 0         | 0        | 0        | 0        | 0            | 0          | 0            |
| <b>TOTAL</b>             | <b>1.913</b> | <b>708</b> | <b>25</b> | <b>1</b> | <b>2</b> | <b>0</b> | <b>1.940</b> | <b>709</b> | <b>2.649</b> |

\*Concello do centro de traballo ao cal pertence o persoal traballador

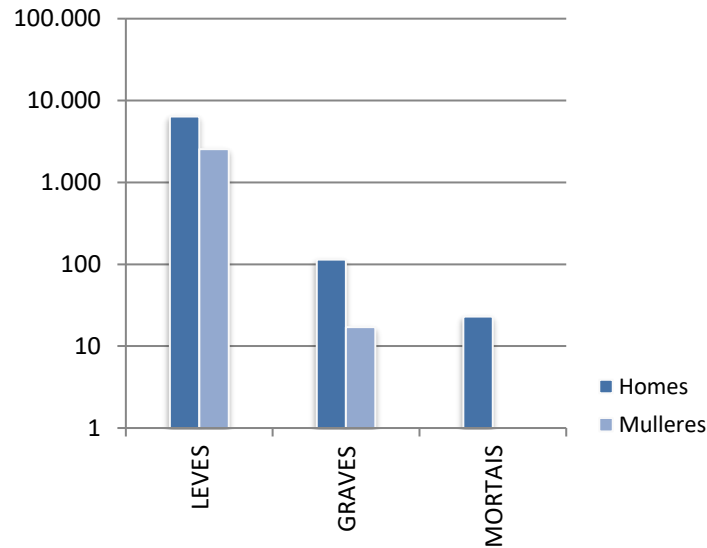


# Pontevedra

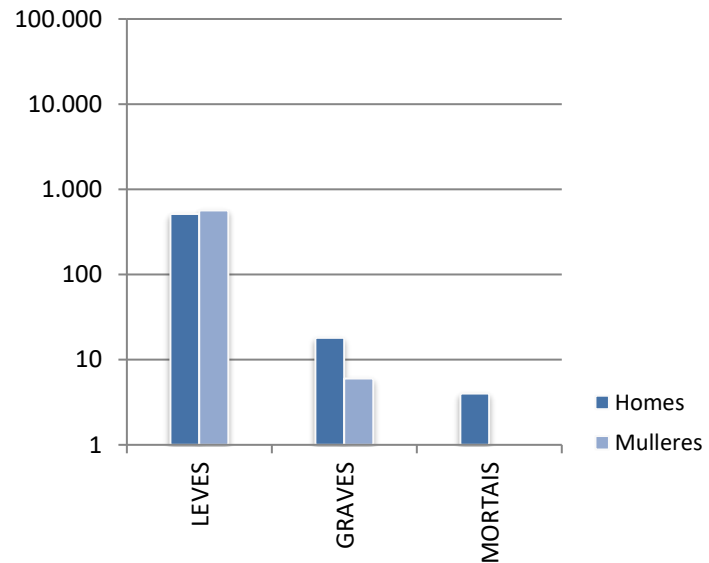
## ACCIDENTES LABORAIS CON BAIXA POR GRAVIDADE

|                        | Leves        |              |              |              | Graves     |           |              |              | Mortais   |          |              |             | Totais       |              |               |              |              |
|------------------------|--------------|--------------|--------------|--------------|------------|-----------|--------------|--------------|-----------|----------|--------------|-------------|--------------|--------------|---------------|--------------|--------------|
|                        | Homes        | Mulleres     | % Homes      | % Mulleres   | Homes      | Mulleres  | % Homes      | % Mulleres   | Homes     | Mulleres | % Homes      | % Mulleres  | Homes        | Mulleres     | Total         | % Homes      | % Mulleres   |
| En xornada de traballo | 6.369        | 2.553        | 71,39        | 28,61        | 114        | 17        | 87,02        | 12,98        | 23        | 1        | 95,83        | 4,17        | 6.506        | 2.571        | <b>9.077</b>  | 71,68        | 28,32        |
| In itinere             | 512          | 565          | 47,54        | 52,46        | 18         | 6         | 75,00        | 25,00        | 4         | 1        | 80,00        | 20,00       | 534          | 572          | <b>1.106</b>  | 48,28        | 51,72        |
| <b>TOTAL</b>           | <b>6.881</b> | <b>3.118</b> | <b>68,82</b> | <b>31,18</b> | <b>132</b> | <b>23</b> | <b>85,16</b> | <b>14,84</b> | <b>27</b> | <b>2</b> | <b>93,10</b> | <b>6,90</b> | <b>7.040</b> | <b>3.143</b> | <b>10.183</b> | <b>69,13</b> | <b>30,87</b> |

Accidentes laborais en xornada de traballo



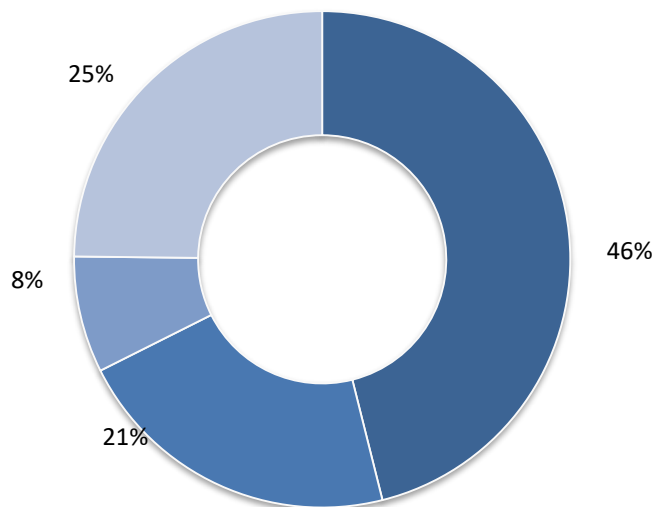
Accidentes laborais *in itinere*



## ACCIDENTES LABORAIS CON BAIXA SEGUNDO O LUGAR DO ACCIDENTE E A GRAVIDADE

|   | Leves        |              |              |              | Graves     |           |              |              | Mortais   |          |              |             | Totais       |              |               |              |              |
|---|--------------|--------------|--------------|--------------|------------|-----------|--------------|--------------|-----------|----------|--------------|-------------|--------------|--------------|---------------|--------------|--------------|
|   | Homes        | Mulleres     | % Homes      | % Mulleres   | Homes      | Mulleres  | % Homes      | % Mulleres   | Homes     | Mulleres | % Homes      | % Mulleres  | Homes        | Mulleres     | Total         | % Homes      | % Mulleres   |
| No centro ou lugar de traballo habitual | 3.203        | 2.005        | 61,50        | 38,50        | 37         | 12        | 75,51        | 24,49        | 5         | 1        | 83,33        | 16,67       | 3.245        | 2.018        | <b>5.263</b>  | 61,66        | 38,34        |
| En desprazamento na xornada laboral     | 1.460        | 283          | 83,76        | 16,24        | 42         | 4         | 91,30        | 8,70         | 12        | 0        | 100,00       | 0,00        | 1.514        | 287          | <b>1.801</b>  | 84,06        | 15,94        |
| In itinere                              | 512          | 565          | 47,54        | 52,46        | 18         | 6         | 75,00        | 25,00        | 4         | 1        | 80,00        | 20,00       | 534          | 572          | <b>1.106</b>  | 48,28        | 51,72        |
| Noutro centro ou lugar de traballo      | 1.706        | 265          | 86,56        | 13,44        | 35         | 1         | 97,22        | 2,78         | 6         | 0        | 100,00       | 0,00        | 1.747        | 266          | <b>2.013</b>  | 86,79        | 13,21        |
| <b>TOTAL</b>                            | <b>6.881</b> | <b>3.118</b> | <b>68,82</b> | <b>31,18</b> | <b>132</b> | <b>23</b> | <b>85,16</b> | <b>14,84</b> | <b>27</b> | <b>2</b> | <b>93,10</b> | <b>6,90</b> | <b>7.040</b> | <b>3.143</b> | <b>10.183</b> | <b>69,13</b> | <b>30,87</b> |

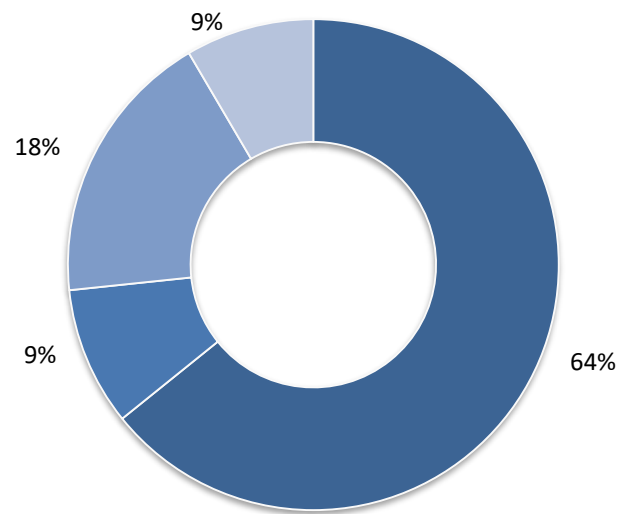
Accidentes laborais homes (\*)



- No centro ou lugar de traballo habitual
- En desprazamento na xornada laboral
- In itinere
- Noutro centro ou lugar de traballo

(\*) porcentaxe respecto ao total de accidentes de homes

Accidentes laborais mulleres (\*)

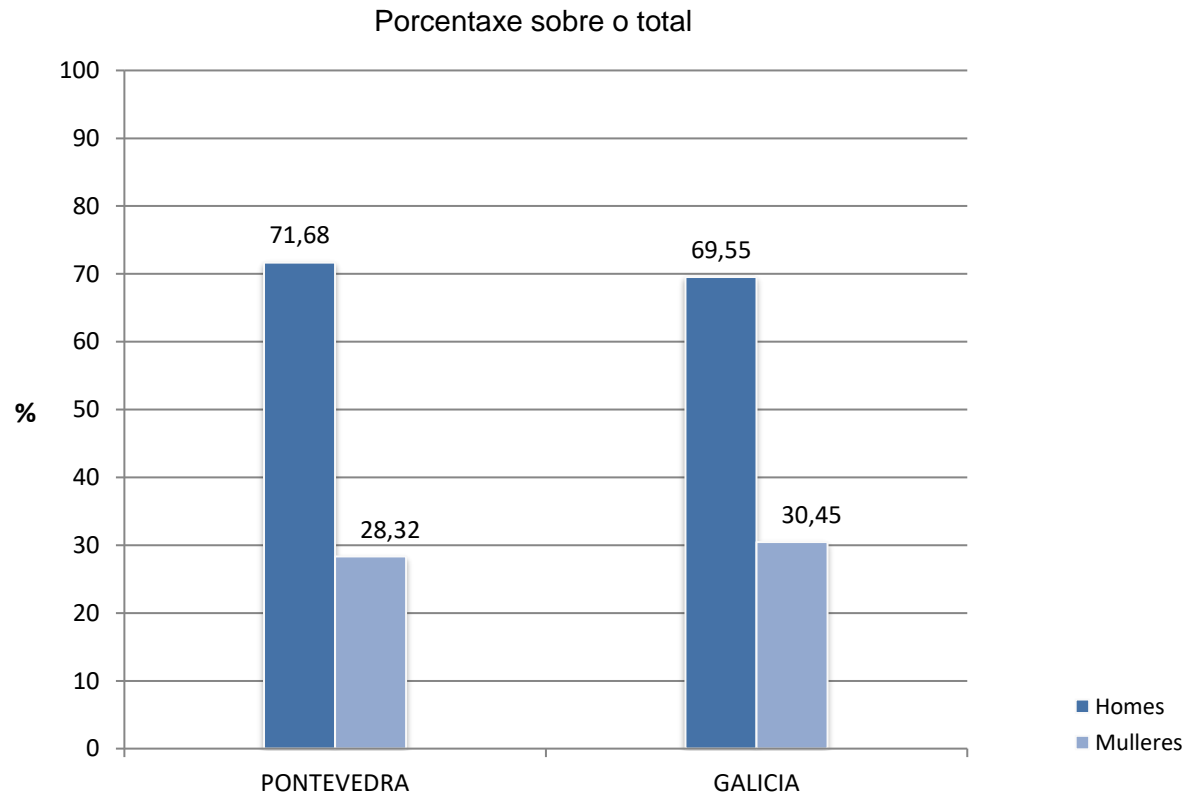


- No centro ou lugar de traballo habitual
- En desprazamento na xornada laboral
- In itinere
- Noutro centro ou lugar de traballo

(\*) porcentaxe respecto ao total de accidentes de mulleres

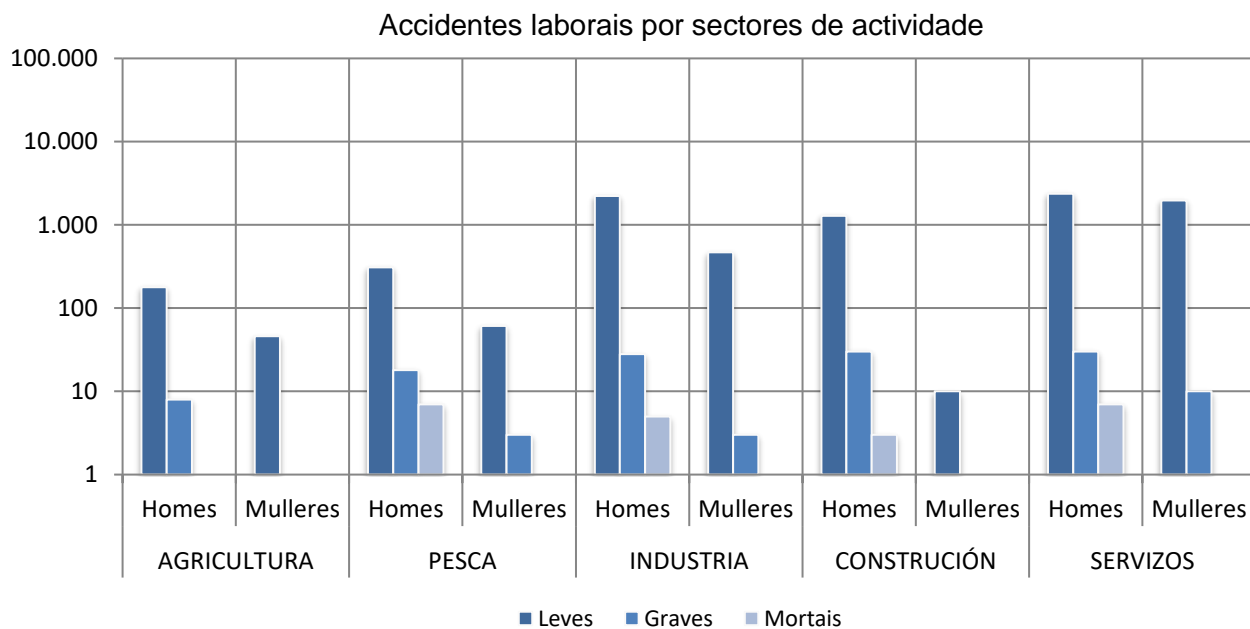
## ACCIDENTES LABORAIS CON BAIXA EN XORNADA DE TRABALLO. PORCENTAXES SOBRE O TOTAL POR GRAVIDADE

|            | Leves  |          |         |            | Graves |          |         |            | Mortais |          |         |            | Totais |          |              |         |            |
|------------|--------|----------|---------|------------|--------|----------|---------|------------|---------|----------|---------|------------|--------|----------|--------------|---------|------------|
|            | Homes  | Mulleres | % Homes | % Mulleres | Homes  | Mulleres | % Homes | % Mulleres | Homes   | Mulleres | % Homes | % Mulleres | Homes  | Mulleres | Total        | % Homes | % Mulleres |
| PONTEVEDRA | 6.369  | 2.553    | 71,39   | 28,61      | 114    | 17       | 87,02   | 12,98      | 23      | 1        | 95,83   | 4,17       | 6.506  | 2.571    | <b>9.077</b> | 71,68   | 28,32      |
| GALICIA    | 18.705 | 8.301    | 69,26   | 30,74      | 380    | 75       | 83,52   | 16,48      | 57      | 4        | 93,44   | 6,56       | 19.142 | 8.380    | 27.522       | 69,55   | 30,45      |



## ACCIDENTES LABORAIS CON BAIXA EN XORNADA DE TRABALLO POR SECTORES DE ACTIVIDADE E GRAVIDADE

|              | Leves        |              |              |              | Graves     |           |              |              | Mortais   |          |              |             | Totais       |              |              |              |              |
|--------------|--------------|--------------|--------------|--------------|------------|-----------|--------------|--------------|-----------|----------|--------------|-------------|--------------|--------------|--------------|--------------|--------------|
|              | Homes        | Mulleres     | % Homes      | % Mulleres   | Homes      | Mulleres  | % Homes      | % Mulleres   | Homes     | Mulleres | % Homes      | % Mulleres  | Homes        | Mulleres     | Total        | % Homes      | % Mulleres   |
| Agricultura  | 179          | 46           | 79,56        | 20,44        | 8          | 1         | 88,89        | 11,11        | 1         | 0        | 100,00       | 0,00        | 188          | 47           | <b>235</b>   | 80,00        | 20,00        |
| Pesca        | 308          | 61           | 83,47        | 16,53        | 18         | 3         | 85,71        | 14,29        | 7         | 0        | 100,00       | 0,00        | 333          | 64           | <b>397</b>   | 83,88        | 16,12        |
| Industria    | 2.227        | 469          | 82,60        | 17,40        | 28         | 3         | 90,32        | 9,68         | 5         | 1        | 83,33        | 16,67       | 2.260        | 473          | <b>2.733</b> | 82,69        | 17,31        |
| Construcción | 1.281        | 10           | 99,23        | 0,77         | 30         | 0         | 100,00       | 0,00         | 3         | 0        | 100,00       | 0,00        | 1.314        | 10           | <b>1.324</b> | 99,24        | 0,76         |
| Servizos     | 2.374        | 1.967        | 54,69        | 45,31        | 30         | 10        | 75,00        | 25,00        | 7         | 0        | 100,00       | 0,00        | 2.411        | 1.977        | <b>4.388</b> | 54,95        | 45,05        |
| <b>TOTAL</b> | <b>6.369</b> | <b>2.553</b> | <b>71,39</b> | <b>28,61</b> | <b>114</b> | <b>17</b> | <b>87,02</b> | <b>12,98</b> | <b>23</b> | <b>1</b> | <b>95,83</b> | <b>4,17</b> | <b>6.506</b> | <b>2.571</b> | <b>9.077</b> | <b>71,68</b> | <b>28,32</b> |



## ACCIDENTES LABORAIS CON BAIXA EN XORNADA DE TRABALLO SEGUNDO A FORMA DO ACCIDENTE POR GRAVIDADE

|   | Leves        |              |              |              | Graves     |           |              |              | Mortais   |          |              |             | Totais       |              |              |              |              |
|---|--------------|--------------|--------------|--------------|------------|-----------|--------------|--------------|-----------|----------|--------------|-------------|--------------|--------------|--------------|--------------|--------------|
|   | Homes        | Mulleres     | % Homes      | % Mulleres   | Homes      | Mulleres  | % Homes      | % Mulleres   | Homes     | Mulleres | % Homes      | % Mulleres  | Homes        | Mulleres     | Total        | % Homes      | % Mulleres   |
| Contacto coa corrente eléctrica, lume e substancias perigosas | 170          | 160          | 51,52        | 48,48        | 4          | 0         | 100,00       | 0,00         | 0         | 0        | 0,00         | 0,00        | 174          | 160          | <b>334</b>   | 52,10        | 47,90        |
| Afogamentos, sepultamentos                                    | 3            | 1            | 75,00        | 25,00        | 0          | 0         | 0,00         | 0,00         | 6         | 0        | 100,00       | 0,00        | 9            | 1            | <b>10</b>    | 90,00        | 10,00        |
| Caídas e golpes con esmagamentos contra obxectos inmóviles    | 1.545        | 822          | 65,27        | 34,73        | 35         | 9         | 79,55        | 20,45        | 3         | 0        | 100,00       | 0,00        | 1.583        | 831          | <b>2.414</b> | 65,58        | 34,42        |
| Choques ou golpes contra obxectos en movemento                | 1.208        | 262          | 82,18        | 17,82        | 21         | 2         | 91,30        | 8,70         | 3         | 0        | 100,00       | 0,00        | 1.232        | 264          | <b>1.496</b> | 82,35        | 17,65        |
| Contacto con axente cortante ou punzante                      | 741          | 251          | 74,70        | 25,30        | 12         | 2         | 85,71        | 14,29        | 1         | 0        | 100,00       | 0,00        | 754          | 253          | <b>1.007</b> | 74,88        | 25,12        |
| Esmagamentos por atrapamentos e amputacións                   | 505          | 144          | 77,81        | 22,19        | 28         | 1         | 96,55        | 3,45         | 5         | 1        | 83,33        | 16,67       | 538          | 146          | <b>684</b>   | 78,65        | 21,35        |
| Sobreesforzos, trauma psíquico e exposicións a radiacións     | 2.141        | 860          | 71,34        | 28,66        | 8          | 1         | 88,89        | 11,11        | 0         | 0        | 0,00         | 0,00        | 2.149        | 861          | <b>3.010</b> | 71,40        | 28,60        |
| Mordeduras, patadas, picaduras                                | 49           | 51           | 49,00        | 51,00        | 0          | 1         | 0,00         | 100,00       | 0         | 0        | 0,00         | 0,00        | 49           | 52           | <b>101</b>   | 48,51        | 51,49        |
| Infartos e outras patoloxías non traumáticas                  | 7            | 2            | 77,78        | 22,22        | 6          | 1         | 85,71        | 14,29        | 5         | 0        | 100,00       | 0,00        | 18           | 3            | <b>21</b>    | 85,71        | 14,29        |
| Outros contactos  | 0            | 0            | 0,00         | 0,00         | 0          | 0         | 0,00         | 0,00         | 0         | 0        | 0,00         | 0,00        | 0            | 0            | <b>0</b>     | 0,00         | 0,00         |
| <b>TOTAL</b>  | <b>6.369</b> | <b>2.553</b> | <b>71,39</b> | <b>28,61</b> | <b>114</b> | <b>17</b> | <b>87,02</b> | <b>12,98</b> | <b>23</b> | <b>1</b> | <b>95,83</b> | <b>4,17</b> | <b>6.506</b> | <b>2.571</b> | <b>9.077</b> | <b>71,68</b> | <b>28,32</b> |

|                      | Leves        |            |              |              | Graves   |          |              |              | Mortais  |          |             |             | Totais       |            |              |              |              |
|----------------------|--------------|------------|--------------|--------------|----------|----------|--------------|--------------|----------|----------|-------------|-------------|--------------|------------|--------------|--------------|--------------|
|                      | Homes        | Mulleres   | % Homes      | % Mulleres   | Homes    | Mulleres | % Homes      | % Mulleres   | Homes    | Mulleres | % Homes     | % Mulleres  | Homes        | Mulleres   | Total        | % Homes      | % Mulleres   |
| <b>Sobreesforzos</b> | <b>2.098</b> | <b>856</b> | <b>71,02</b> | <b>28,98</b> | <b>7</b> | <b>1</b> | <b>87,50</b> | <b>12,50</b> | <b>0</b> | <b>0</b> | <b>0,00</b> | <b>0,00</b> | <b>2.105</b> | <b>857</b> | <b>2.962</b> | <b>71,07</b> | <b>28,93</b> |

Pola importancia numérica e a heteroxeneidade do grupo 7 faise a desagregación dos accidentes por sobreesforzos.

## ACCIDENTES LABORAIS CON BAIXA EN XORNADA DE TRABALLO SEGUNDO A NATUREZA DA LESIÓN POR GRAVIDADE

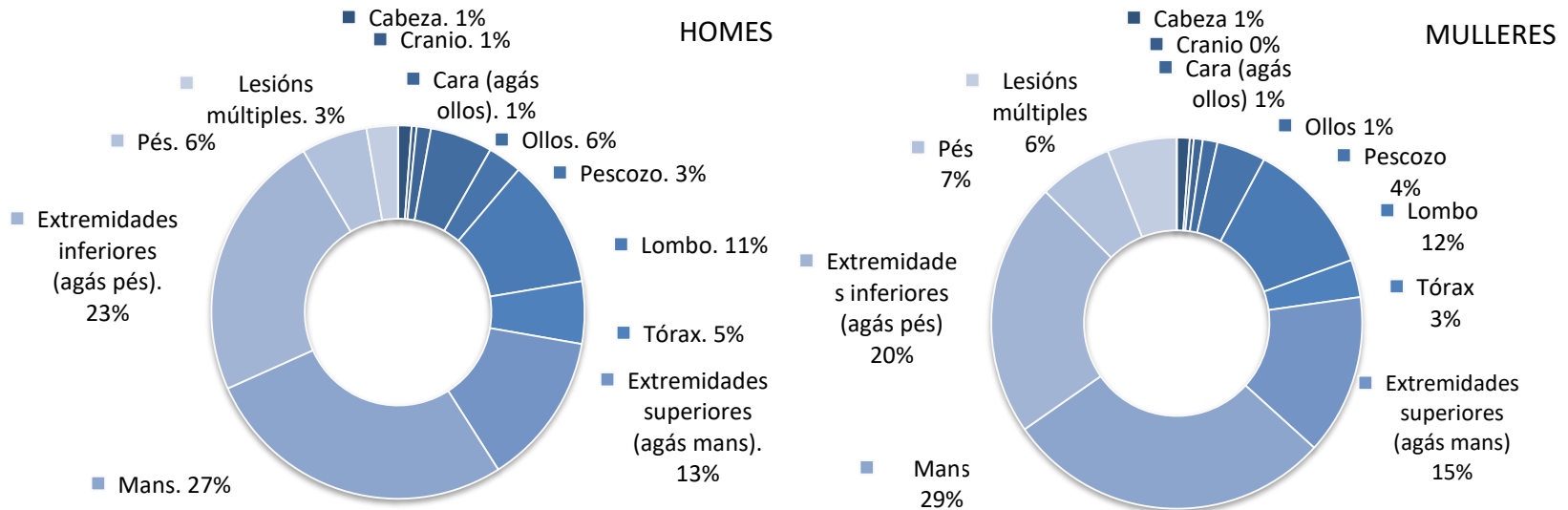
|  | Leves        |              |              |              | Graves     |           |              |              | Mortais   |          |              |             | Totais       |              |              |              |              |
|--|--------------|--------------|--------------|--------------|------------|-----------|--------------|--------------|-----------|----------|--------------|-------------|--------------|--------------|--------------|--------------|--------------|
|  | Homes        | Mulleres     | % Homes      | % Mulleres   | Homes      | Mulleres  | % Homes      | % Mulleres   | Homes     | Mulleres | % Homes      | % Mulleres  | Homes        | Mulleres     | Total        | % Homes      | % Mulleres   |
| Lesións superficiais e feridas abertas                 | 1.985        | 639          | 75,65        | 24,35        | 18         | 1         | 94,74        | 5,26         | 0         | 0        | 0,00         | 0,00        | 2.003        | 640          | <b>2.643</b> | 75,79        | 24,21        |
| Fracturas de ósos                                      | 659          | 196          | 77,08        | 22,92        | 51         | 11        | 82,26        | 17,74        | 1         | 0        | 100,00       | 0,00        | 711          | 207          | <b>918</b>   | 77,45        | 22,55        |
| Torceduras, escordaduras e distensións                 | 3.455        | 1.546        | 69,09        | 30,91        | 12         | 1         | 92,31        | 7,69         | 0         | 0        | 0,00         | 0,00        | 3.467        | 1.547        | <b>5.014</b> | 69,15        | 30,85        |
| Amputacións traumáticas                                | 31           | 3            | 91,18        | 8,82         | 13         | 2         | 86,67        | 13,33        | 0         | 0        | 0,00         | 0,00        | 44           | 5            | <b>49</b>    | 89,80        | 10,20        |
| Conmocións e lesións internas                          | 24           | 6            | 80,00        | 20,00        | 6          | 0         | 100,00       | 0,00         | 7         | 0        | 100,00       | 0,00        | 37           | 6            | <b>43</b>    | 86,05        | 13,95        |
| Queimaduras, escaldaduras e conxelacións               | 130          | 61           | 68,06        | 31,94        | 2          | 0         | 100,00       | 0,00         | 0         | 0        | 0,00         | 0,00        | 132          | 61           | <b>193</b>   | 68,39        | 31,61        |
| Envenenamentos e infeccións                            | 23           | 89           | 20,54        | 79,46        | 1          | 1         | 50,00        | 50,00        | 0         | 0        | 0,00         | 0,00        | 24           | 90           | <b>114</b>   | 21,05        | 78,95        |
| Afogamentos e asfixias                                 | 0            | 1            | 0,00         | 100,00       | 0          | 0         | 0,00         | 0,00         | 6         | 0        | 100,00       | 0,00        | 6            | 1            | <b>7</b>     | 85,71        | 14,29        |
| Efectos do ruído, vibracións e presión                 | 8            | 0            | 100,00       | 0,00         | 1          | 0         | 100,00       | 0,00         | 0         | 0        | 0,00         | 0,00        | 9            | 0            | <b>9</b>     | 100,00       | 0,00         |
| Ambiente térmico e radiacións                          | 33           | 1            | 97,06        | 2,94         | 1          | 0         | 100,00       | 0,00         | 0         | 0        | 0,00         | 0,00        | 34           | 1            | <b>35</b>    | 97,14        | 2,86         |
| Danos psicolóxicos e choques traumáticos               | 1            | 3            | 25,00        | 75,00        | 0          | 0         | 0,00         | 0,00         | 0         | 0        | 0,00         | 0,00        | 1            | 3            | <b>4</b>     | 25,00        | 75,00        |
| Lesións múltiples                                      | 14           | 6            | 70,00        | 30,00        | 3          | 0         | 100,00       | 0,00         | 4         | 1        | 80,00        | 20,00       | 21           | 7            | <b>28</b>    | 75,00        | 25,00        |
| Infartos, derramos e outras patoloxías non traumáticas | 6            | 2            | 75,00        | 25,00        | 6          | 1         | 85,71        | 14,29        | 5         | 0        | 100,00       | 0,00        | 17           | 3            | <b>20</b>    | 85,00        | 15,00        |
| Outras non incluídas ou sen especificar                | 0            | 0            | 0,00         | 0,00         | 0          | 0         | 0,00         | 0,00         | 0         | 0        | 0,00         | 0,00        | 0            | 0            | <b>0</b>     | 0,00         | 0,00         |
| <b>TOTAL</b>   | <b>6.369</b> | <b>2.553</b> | <b>71,39</b> | <b>28,61</b> | <b>114</b> | <b>17</b> | <b>87,02</b> | <b>12,98</b> | <b>23</b> | <b>1</b> | <b>95,83</b> | <b>4,17</b> | <b>6.506</b> | <b>2.571</b> | <b>9.077</b> | <b>71,68</b> | <b>28,32</b> |

|                                 | Leves |          |         |            | Graves |          |         |            | Mortais |          |         |            | Totais |          |           |         |            |
|---------------------------------|-------|----------|---------|------------|--------|----------|---------|------------|---------|----------|---------|------------|--------|----------|-----------|---------|------------|
|                                 | Homes | Mulleres | % Homes | % Mulleres | Homes  | Mulleres | % Homes | % Mulleres | Homes   | Mulleres | % Homes | % Mulleres | Homes  | Mulleres | Total     | % Homes | % Mulleres |
| COVID-19 (dentro do grupo co *) | 12    | 79       | 13,19   | 86,81      | 0      | 0        | 0,00    | 0,00       | 0       | 0        | 0,00    | 0,00       | 12     | 79       | <b>91</b> | 13,19   | 86,81      |

## ACCIDENTES LABORAIS CON BAIXA EN XORNADA DE TRABALLO SEGUNDO A PARTE DO CORPO LESIONADA POR GRAVIDADE

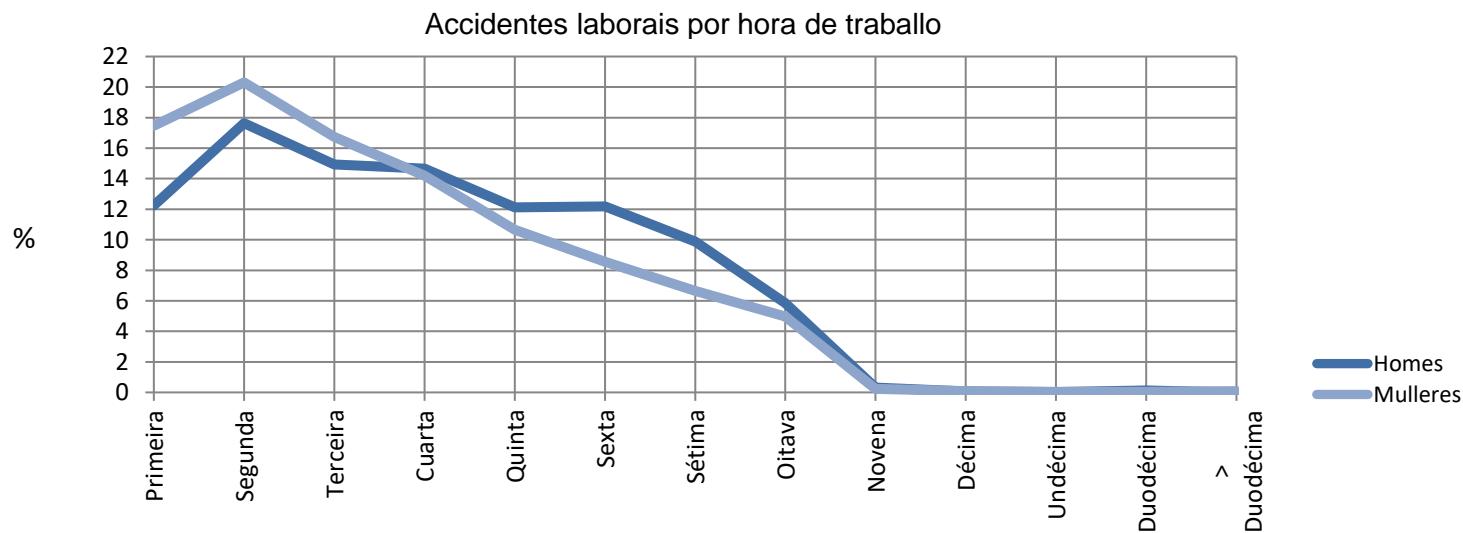
|   | Leves        |              |              |              | Graves     |           |              |              | Mortais   |          |              |             | Totais       |              |              |              |              |
|---|--------------|--------------|--------------|--------------|------------|-----------|--------------|--------------|-----------|----------|--------------|-------------|--------------|--------------|--------------|--------------|--------------|
|   | Homes        | Mulleres     | % Homes      | % Mulleres   | Homes      | Mulleres  | % Homes      | % Mulleres   | Homes     | Mulleres | % Homes      | % Mulleres  | Homes        | Mulleres     | Total        | % Homes      | % Mulleres   |
| Cabeza                                  | 75           | 29           | 72,12        | 27,88        | 1          | 0         | 100,00       | 0,00         | 0         | 0        | 0,00         | 0,00        | 76           | 29           | 105          | 72,38        | 27,62        |
| Cranio                                  | 19           | 8            | 70,37        | 29,63        | 3          | 1         | 75,00        | 25,00        | 6         | 0        | 100,00       | 0,00        | 28           | 9            | 37           | 75,68        | 24,32        |
| Cara (agás ollos)                       | 76           | 20           | 79,17        | 20,83        | 4          | 0         | 100,00       | 0,00         | 1         | 0        | 100,00       | 0,00        | 81           | 20           | 101          | 80,20        | 19,80        |
| Ollos                                   | 348          | 33           | 91,34        | 8,66         | 3          | 0         | 100,00       | 0,00         | 0         | 0        | 0,00         | 0,00        | 351          | 33           | 384          | 91,41        | 8,59         |
| Pescozo                                 | 190          | 110          | 63,33        | 36,67        | 2          | 0         | 100,00       | 0,00         | 0         | 0        | 0,00         | 0,00        | 192          | 110          | 302          | 63,58        | 36,42        |
| Lombo                                   | 716          | 300          | 70,47        | 29,53        | 10         | 0         | 100,00       | 0,00         | 0         | 0        | 0,00         | 0,00        | 726          | 300          | 1.026        | 70,76        | 29,24        |
| Tórax                                   | 324          | 82           | 79,80        | 20,20        | 19         | 2         | 90,48        | 9,52         | 8         | 0        | 100,00       | 0,00        | 351          | 84           | 435          | 80,69        | 19,31        |
| Extremidades superiores (agás mans)     | 852          | 355          | 70,59        | 29,41        | 9          | 4         | 69,23        | 30,77        | 0         | 0        | 0,00         | 0,00        | 861          | 359          | 1.220        | 70,57        | 29,43        |
| Mans                                    | 1.753        | 732          | 70,54        | 29,46        | 24         | 3         | 88,89        | 11,11        | 0         | 0        | 0,00         | 0,00        | 1.777        | 735          | 2.512        | 70,74        | 29,26        |
| Extremidades inferiores (agás pés)      | 1.492        | 566          | 72,50        | 27,50        | 21         | 5         | 80,77        | 19,23        | 0         | 0        | 0,00         | 0,00        | 1.513        | 571          | 2.084        | 72,60        | 27,40        |
| Pés                                     | 366          | 165          | 68,93        | 31,07        | 7          | 0         | 100,00       | 0,00         | 0         | 0        | 0,00         | 0,00        | 373          | 165          | 538          | 69,33        | 30,67        |
| Lesións múltiples                       | 158          | 153          | 50,80        | 49,20        | 11         | 2         | 84,62        | 15,38        | 8         | 1        | 88,89        | 11,11       | 177          | 156          | 333          | 53,15        | 46,85        |
| Outras non incluídas ou sen especificar | 0            | 0            | 0,00         | 0,00         | 0          | 0         | 0,00         | 0,00         | 0         | 0        | 0,00         | 0,00        | 0            | 0            | 0            | 0,00         | 0,00         |
| <b>TOTAL</b>                            | <b>6.369</b> | <b>2.553</b> | <b>71,39</b> | <b>28,61</b> | <b>114</b> | <b>17</b> | <b>87,02</b> | <b>12,98</b> | <b>23</b> | <b>1</b> | <b>95,83</b> | <b>4,17</b> | <b>6.506</b> | <b>2.571</b> | <b>9.077</b> | <b>71,68</b> | <b>28,32</b> |

Accidentes laborais segundo parte do corpo lesionada



## ACCIDENTES LABORAIS CON BAIXA EN XORNADA DE TRABALLO SEGUNDO A HORA DE TRABALLO POR GRAVIDADE

|                    | Leves        |              |              |              | Graves     |           |              |              | Mortais   |          |              |             | Totais       |              |              |              |              |
|--------------------|--------------|--------------|--------------|--------------|------------|-----------|--------------|--------------|-----------|----------|--------------|-------------|--------------|--------------|--------------|--------------|--------------|
|                    | Homes        | Mulleres     | % Homes      | % Mulleres   | Homes      | Mulleres  | % Homes      | % Mulleres   | Homes     | Mulleres | % Homes      | % Mulleres  | Homes        | Mulleres     | Total        | % Homes      | % Mulleres   |
| Primeira           | 782          | 444          | 63,78        | 36,22        | 12         | 4         | 75,00        | 25,00        | 3         | 1        | 75,00        | 25,00       | 797          | 449          | <b>1.246</b> | 63,96        | 36,04        |
| Segunda            | 1.119        | 521          | 68,23        | 31,77        | 24         | 1         | 96,00        | 4,00         | 4         | 0        | 100,00       | 0,00        | 1.147        | 522          | <b>1.669</b> | 68,72        | 31,28        |
| Terceira           | 951          | 423          | 69,21        | 30,79        | 17         | 7         | 70,83        | 29,17        | 3         | 0        | 100,00       | 0,00        | 971          | 430          | <b>1.401</b> | 69,31        | 30,69        |
| Cuarta             | 943          | 364          | 72,15        | 27,85        | 7          | 1         | 87,50        | 12,50        | 3         | 0        | 100,00       | 0,00        | 953          | 365          | <b>1.318</b> | 72,31        | 27,69        |
| Quinta             | 774          | 273          | 73,93        | 26,07        | 12         | 1         | 92,31        | 7,69         | 2         | 0        | 100,00       | 0,00        | 788          | 274          | <b>1.062</b> | 74,20        | 25,80        |
| Sexta              | 768          | 218          | 77,89        | 22,11        | 19         | 2         | 90,48        | 9,52         | 6         | 0        | 100,00       | 0,00        | 793          | 220          | <b>1.013</b> | 78,28        | 21,72        |
| Sétima             | 625          | 170          | 78,62        | 21,38        | 16         | 1         | 94,12        | 5,88         | 2         | 0        | 100,00       | 0,00        | 643          | 171          | <b>814</b>   | 78,99        | 21,01        |
| Oitava             | 375          | 128          | 74,55        | 25,45        | 6          | 0         | 100,00       | 0,00         | 0         | 0        | 0,00         | 0,00        | 381          | 128          | <b>509</b>   | 74,85        | 25,15        |
| Novena             | 20           | 6            | 76,92        | 23,08        | 0          | 0         | 0,00         | 0,00         | 0         | 0        | 0,00         | 0,00        | 20           | 6            | <b>26</b>    | 76,92        | 23,08        |
| Décima             | 4            | 2            | 66,67        | 33,33        | 0          | 0         | 0,00         | 0,00         | 0         | 0        | 0,00         | 0,00        | 4            | 2            | <b>6</b>     | 66,67        | 33,33        |
| Undécima           | 1            | 1            | 50,00        | 50,00        | 0          | 0         | 0,00         | 0,00         | 0         | 0        | 0,00         | 0,00        | 1            | 1            | <b>2</b>     | 50,00        | 50,00        |
| Duodécima          | 7            | 1            | 87,50        | 12,50        | 1          | 0         | 100,00       | 0,00         | 0         | 0        | 0,00         | 0,00        | 8            | 1            | <b>9</b>     | 88,89        | 11,11        |
| Maior da duodécima | 0            | 2            | 0,00         | 100,00       | 0          | 0         | 0,00         | 0,00         | 0         | 0        | 0,00         | 0,00        | 0            | 2            | <b>2</b>     | 0,00         | 100,00       |
| <b>TOTAL</b>       | <b>6.369</b> | <b>2.553</b> | <b>71,39</b> | <b>28,61</b> | <b>114</b> | <b>17</b> | <b>87,02</b> | <b>12,98</b> | <b>23</b> | <b>1</b> | <b>95,83</b> | <b>4,17</b> | <b>6.506</b> | <b>2.571</b> | <b>9.077</b> | <b>71,68</b> | <b>28,32</b> |

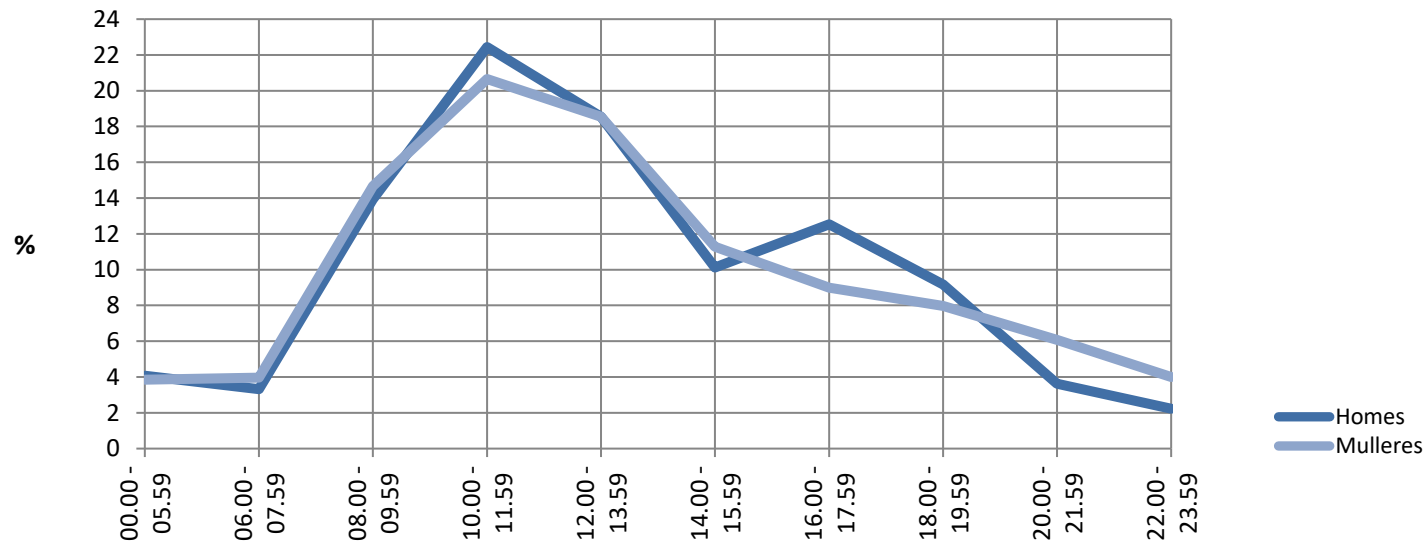




## ACCIDENTES LABORAIS CON BAIXA EN XORNADA DE TRABALLO SEGUNDO A HORA DO DÍA POR GRAVIDADE

|               | Leves        |              |              |              | Graves     |           |              |              | Mortais   |          |              |             | Totais       |              |              |              |              |
|---------------|--------------|--------------|--------------|--------------|------------|-----------|--------------|--------------|-----------|----------|--------------|-------------|--------------|--------------|--------------|--------------|--------------|
|               | Homes        | Mulleres     | % Homes      | % Mulleres   | Homes      | Mulleres  | % Homes      | % Mulleres   | Homes     | Mulleres | % Homes      | % Mulleres  | Homes        | Mulleres     | Total        | % Homes      | % Mulleres   |
| 00.00 - 05.59 | 263          | 99           | 72,65        | 27,35        | 1          | 0         | 100,00       | 0,00         | 1         | 0        | 100,00       | 0,00        | 265          | 99           | <b>364</b>   | 72,80        | 27,20        |
| 06.00 - 07.59 | 212          | 100          | 67,95        | 32,05        | 4          | 2         | 66,67        | 33,33        | 0         | 0        | 0,00         | 0,00        | 216          | 102          | <b>318</b>   | 67,92        | 32,08        |
| 08.00 - 09.59 | 890          | 375          | 70,36        | 29,64        | 13         | 2         | 86,67        | 13,33        | 3         | 0        | 100,00       | 0,00        | 906          | 377          | <b>1.283</b> | 70,62        | 29,38        |
| 10.00 - 11.59 | 1.423        | 525          | 73,05        | 26,95        | 31         | 6         | 83,78        | 16,22        | 6         | 0        | 100,00       | 0,00        | 1.460        | 531          | <b>1.991</b> | 73,33        | 26,67        |
| 12.00 - 13.59 | 1.186        | 474          | 71,45        | 28,55        | 17         | 3         | 85,00        | 15,00        | 4         | 0        | 100,00       | 0,00        | 1.207        | 477          | <b>1.684</b> | 71,67        | 28,33        |
| 14.00 - 15.59 | 644          | 289          | 69,02        | 30,98        | 12         | 0         | 100,00       | 0,00         | 2         | 1        | 66,67        | 33,33       | 658          | 290          | <b>948</b>   | 69,41        | 30,59        |
| 16.00 - 17.59 | 785          | 230          | 77,34        | 22,66        | 24         | 1         | 96,00        | 4,00         | 7         | 0        | 100,00       | 0,00        | 816          | 231          | <b>1.047</b> | 77,94        | 22,06        |
| 18.00 - 19.59 | 590          | 203          | 74,40        | 25,60        | 7          | 2         | 77,78        | 22,22        | 0         | 0        | 0,00         | 0,00        | 597          | 205          | <b>802</b>   | 74,44        | 25,56        |
| 20.00 - 21.59 | 231          | 155          | 59,84        | 40,16        | 5          | 1         | 83,33        | 16,67        | 0         | 0        | 0,00         | 0,00        | 236          | 156          | <b>392</b>   | 60,20        | 39,80        |
| 22.00 - 23.59 | 145          | 103          | 58,47        | 41,53        | 0          | 0         | 0,00         | 0,00         | 0         | 0        | 0,00         | 0,00        | 145          | 103          | <b>248</b>   | 58,47        | 41,53        |
| <b>TOTAL</b>  | <b>6.369</b> | <b>2.553</b> | <b>71,39</b> | <b>28,61</b> | <b>114</b> | <b>17</b> | <b>87,02</b> | <b>12,98</b> | <b>23</b> | <b>1</b> | <b>95,83</b> | <b>4,17</b> | <b>6.506</b> | <b>2.571</b> | <b>9.077</b> | <b>71,68</b> | <b>28,32</b> |

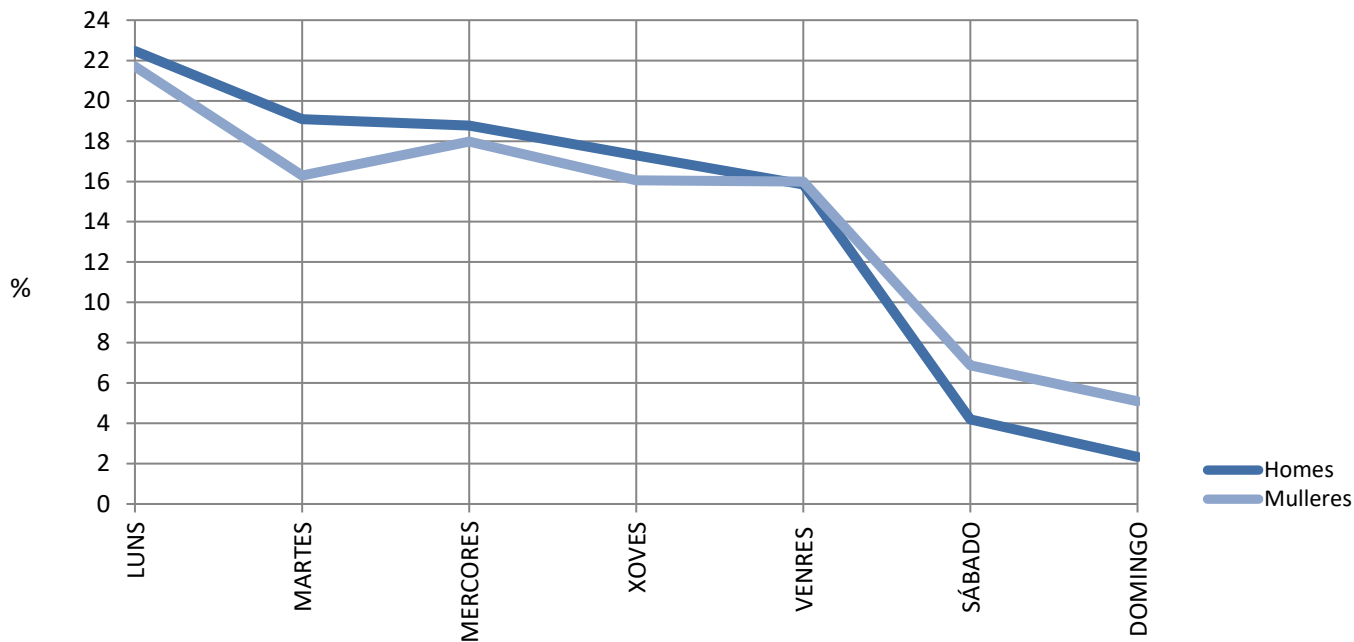
Accidentes laborais por hora do día



## ACCIDENTES LABORAIS CON BAIXA EN XORNADA DE TRABALLO SEGUNDO DÍA DA SEMANA POR GRAVIDADE

|              | Leves        |              |              |              | Graves     |           |              |              | Mortais   |          |              |             | Totais       |              |              |              |              |
|--------------|--------------|--------------|--------------|--------------|------------|-----------|--------------|--------------|-----------|----------|--------------|-------------|--------------|--------------|--------------|--------------|--------------|
|              | Homes        | Mulleres     | % Homes      | % Mulleres   | Homes      | Mulleres  | % Homes      | % Mulleres   | Homes     | Mulleres | % Homes      | % Mulleres  | Homes        | Mulleres     | Total        | % Homes      | % Mulleres   |
| Luns         | 1.437        | 551          | 72,28        | 27,72        | 20         | 7         | 74,07        | 25,93        | 5         | 0        | 100,00       | 0,00        | 1.462        | 558          | <b>2.020</b> | 72,38        | 27,62        |
| Martes       | 1.213        | 418          | 74,37        | 25,63        | 26         | 1         | 96,30        | 3,70         | 3         | 0        | 100,00       | 0,00        | 1.242        | 419          | <b>1.661</b> | 74,77        | 25,23        |
| Mércores     | 1.191        | 459          | 72,18        | 27,82        | 28         | 3         | 90,32        | 9,68         | 2         | 0        | 100,00       | 0,00        | 1.221        | 462          | <b>1.683</b> | 72,55        | 27,45        |
| Xoves        | 1.100        | 408          | 72,94        | 27,06        | 20         | 5         | 80,00        | 20,00        | 5         | 0        | 100,00       | 0,00        | 1.125        | 413          | <b>1.538</b> | 73,15        | 26,85        |
| Venres       | 1.012        | 409          | 71,22        | 28,78        | 13         | 1         | 92,86        | 7,14         | 6         | 1        | 85,71        | 14,29       | 1.031        | 411          | <b>1.442</b> | 71,50        | 28,50        |
| Sábado       | 267          | 177          | 60,14        | 39,86        | 5          | 0         | 100,00       | 0,00         | 1         | 0        | 100,00       | 0,00        | 273          | 177          | <b>450</b>   | 60,67        | 39,33        |
| Domingo      | 149          | 131          | 53,21        | 46,79        | 2          | 0         | 100,00       | 0,00         | 1         | 0        | 100,00       | 0,00        | 152          | 131          | <b>283</b>   | 53,71        | 46,29        |
| <b>TOTAL</b> | <b>6.369</b> | <b>2.553</b> | <b>71,39</b> | <b>28,61</b> | <b>114</b> | <b>17</b> | <b>87,02</b> | <b>12,98</b> | <b>23</b> | <b>1</b> | <b>95,83</b> | <b>4,17</b> | <b>6.506</b> | <b>2.571</b> | <b>9.077</b> | <b>71,68</b> | <b>28,32</b> |

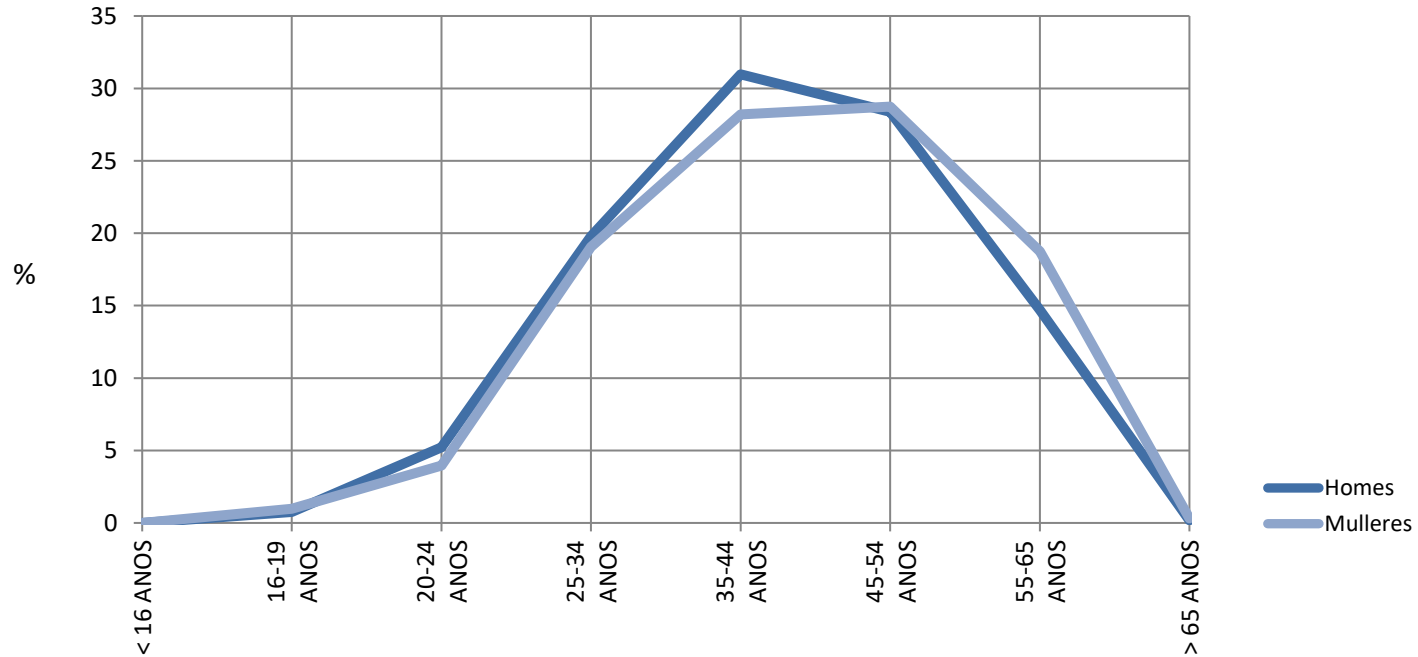
Accidentes laborais por día da semana



## ACCIDENTES LABORAIS CON BAIXA EN XORNADA DE TRABALLO SEGUNDO IDADE POR GRAVIDADE

|                  | Leves        |              |              |              | Graves     |           |              |              | Mortais   |          |              |             | Totais       |              |              |              |              |
|------------------|--------------|--------------|--------------|--------------|------------|-----------|--------------|--------------|-----------|----------|--------------|-------------|--------------|--------------|--------------|--------------|--------------|
|                  | Homes        | Mulleres     | % Homes      | % Mulleres   | Homes      | Mulleres  | % Homes      | % Mulleres   | Homes     | Mulleres | % Homes      | % Mulleres  | Homes        | Mulleres     | Total        | % Homes      | % Mulleres   |
| Menor de 16 anos | 0            | 0            | 0,00         | 0,00         | 0          | 0         | 0,00         | 0,00         | 0         | 0        | 0,00         | 0,00        | 0            | 0            | 0            | 0,00         | 0,00         |
| De 16 a 19 anos  | 48           | 25           | 65,75        | 34,25        | 1          | 0         | 100,00       | 0,00         | 0         | 0        | 0,00         | 0,00        | 49           | 25           | 74           | 66,22        | 33,78        |
| De 20 a 24 anos  | 334          | 102          | 76,61        | 23,39        | 5          | 0         | 100,00       | 0,00         | 0         | 0        | 0,00         | 0,00        | 339          | 102          | 441          | 76,87        | 23,13        |
| De 25 a 34 anos  | 1.272        | 488          | 72,27        | 27,73        | 14         | 2         | 87,50        | 12,50        | 1         | 0        | 100,00       | 0,00        | 1.287        | 490          | 1.777        | 72,43        | 27,57        |
| De 35 a 44 anos  | 1.983        | 721          | 73,34        | 26,66        | 24         | 3         | 88,89        | 11,11        | 8         | 1        | 88,89        | 11,11       | 2.015        | 725          | 2.740        | 73,54        | 26,46        |
| De 45 a 54 anos  | 1.799        | 734          | 71,02        | 28,98        | 39         | 5         | 88,64        | 11,36        | 9         | 0        | 100,00       | 0,00        | 1.847        | 739          | 2.586        | 71,42        | 28,58        |
| De 55 a 65 anos  | 923          | 476          | 65,98        | 34,02        | 29         | 6         | 82,86        | 17,14        | 5         | 0        | 100,00       | 0,00        | 957          | 482          | 1.439        | 66,50        | 33,50        |
| Maior de 65 anos | 10           | 7            | 58,82        | 41,18        | 2          | 1         | 66,67        | 33,33        | 0         | 0        | 0,00         | 0,00        | 12           | 8            | 20           | 60,00        | 40,00        |
| <b>TOTAL</b>     | <b>6.369</b> | <b>2.553</b> | <b>71,39</b> | <b>28,61</b> | <b>114</b> | <b>17</b> | <b>87,02</b> | <b>12,98</b> | <b>23</b> | <b>1</b> | <b>95,83</b> | <b>4,17</b> | <b>6.506</b> | <b>2.571</b> | <b>9.077</b> | <b>71,68</b> | <b>28,32</b> |

Accidentes laborais por idade



## ACCIDENTES LABORAIS CON BAIXA EN XORNADA DE TRABALLO SEGUNDO NACIONALIDADE DO PERSOAL TRABALLADOR POR GRAVIDADE

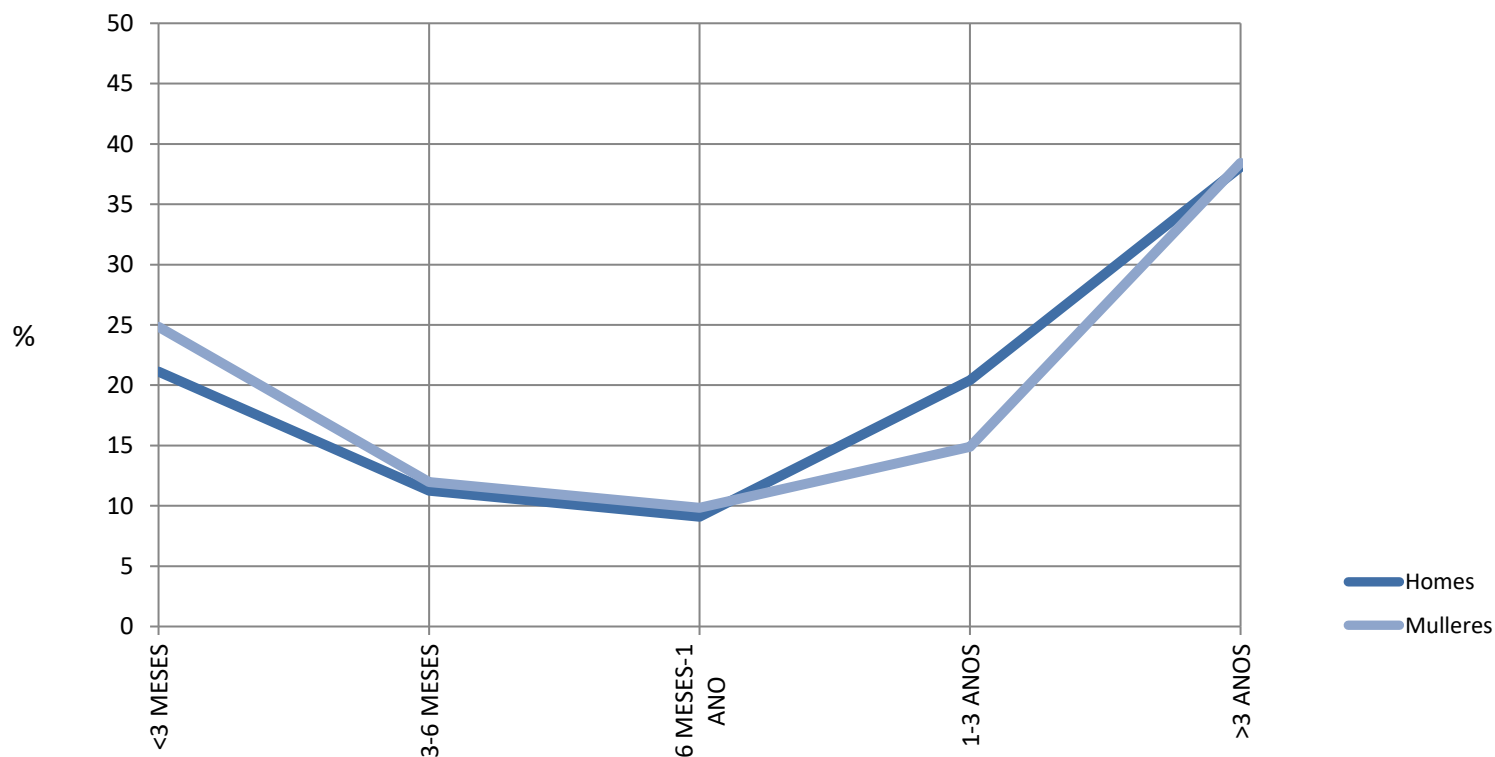
|                    | Leves        |              |               |              | Graves     |           |              |              | Mortais   |          |              |             | Totais       |              |              |               |              |
|--------------------|--------------|--------------|---------------|--------------|------------|-----------|--------------|--------------|-----------|----------|--------------|-------------|--------------|--------------|--------------|---------------|--------------|
|                    | Homes        | Mulleres     | % Homes       | % Mulleres   | Homes      | Mulleres  | % Homes      | % Mulleres   | Homes     | Mulleres | % Homes      | % Mulleres  | Homes        | Mulleres     | Total        | % Homes       | % Mulleres   |
| <b>EUROPA</b>      | <b>6.167</b> | <b>2.495</b> | <b>71,20</b>  | <b>28,80</b> | <b>111</b> | <b>16</b> | <b>87,40</b> | <b>12,60</b> | <b>22</b> | <b>1</b> | <b>95,65</b> | <b>4,35</b> | <b>6.300</b> | <b>2.512</b> | <b>8.812</b> | <b>71,49</b>  | <b>28,51</b> |
| <b>España</b>      | <b>5.992</b> | <b>2.464</b> | <b>70,86</b>  | <b>29,14</b> | <b>105</b> | <b>16</b> | <b>86,78</b> | <b>13,22</b> | <b>22</b> | <b>1</b> | <b>95,65</b> | <b>4,35</b> | <b>6.119</b> | <b>2.481</b> | <b>8.600</b> | <b>71,15</b>  | <b>28,85</b> |
| Alemaña            | 1            | 0            | 100,00        | 0,00         | 0          | 0         | 0,00         | 0,00         | 0         | 0        | 0,00         | 0,00        | 1            | 0            | 1            | 100,00        | 0,00         |
| Bélxica            | 1            | 0            | 100,00        | 0,00         | 0          | 0         | 0,00         | 0,00         | 0         | 0        | 0,00         | 0,00        | 1            | 0            | 1            | 100,00        | 0,00         |
| Bosnia-Herzegovina | 1            | 0            | 100,00        | 0,00         | 0          | 0         | 0,00         | 0,00         | 0         | 0        | 0,00         | 0,00        | 1            | 0            | 1            | 100,00        | 0,00         |
| Bulgaria           | 0            | 1            | 0,00          | 100,00       | 0          | 0         | 0,00         | 0,00         | 0         | 0        | 0,00         | 0,00        | 0            | 1            | 1            | 0,00          | 100,00       |
| Chequia            | 0            | 0            | 0,00          | 0,00         | 0          | 0         | 0,00         | 0,00         | 0         | 0        | 0,00         | 0,00        | 0            | 0            | 0            | 0,00          | 0,00         |
| Croacia            | 1            | 0            | 100,00        | 0,00         | 0          | 0         | 0,00         | 0,00         | 0         | 0        | 0,00         | 0,00        | 1            | 0            | 1            | 100,00        | 0,00         |
| Francia            | 4            | 2            | 66,67         | 33,33        | 0          | 0         | 0,00         | 0,00         | 0         | 0        | 0,00         | 0,00        | 4            | 2            | 6            | 66,67         | 33,33        |
| Grecia             | 0            | 0            | 0,00          | 0,00         | 0          | 0         | 0,00         | 0,00         | 0         | 0        | 0,00         | 0,00        | 0            | 0            | 0            | 0,00          | 0,00         |
| Italia             | 12           | 3            | 80,00         | 20,00        | 0          | 0         | 0,00         | 0,00         | 0         | 0        | 0,00         | 0,00        | 12           | 3            | 15           | 80,00         | 20,00        |
| Moldova            | 1            | 0            | 100,00        | 0,00         | 0          | 0         | 0,00         | 0,00         | 0         | 0        | 0,00         | 0,00        | 1            | 0            | 1            | 100,00        | 0,00         |
| Polonia            | 0            | 1            | 0,00          | 100,00       | 0          | 0         | 0,00         | 0,00         | 0         | 0        | 0,00         | 0,00        | 0            | 1            | 1            | 0,00          | 100,00       |
| Portugal           | 130          | 18           | 87,84         | 12,16        | 6          | 0         | 100,00       | 0,00         | 0         | 0        | 0,00         | 0,00        | 136          | 18           | 154          | 88,31         | 11,69        |
| Reino Unido        | 0            | 0            | 0,00          | 0,00         | 0          | 0         | 0,00         | 0,00         | 0         | 0        | 0,00         | 0,00        | 0            | 0            | 0            | 0,00          | 0,00         |
| Romanía            | 20           | 5            | 80,00         | 20,00        | 0          | 0         | 0,00         | 0,00         | 0         | 0        | 0,00         | 0,00        | 20           | 5            | 25           | 80,00         | 20,00        |
| Rusia              | 2            | 0            | 100,00        | 0,00         | 0          | 0         | 0,00         | 0,00         | 0         | 0        | 0,00         | 0,00        | 2            | 0            | 2            | 100,00        | 0,00         |
| Suecia             | 0            | 0            | 0,00          | 0,00         | 0          | 0         | 0,00         | 0,00         | 0         | 0        | 0,00         | 0,00        | 0            | 0            | 0            | 0,00          | 0,00         |
| Suíza              | 0            | 0            | 0,00          | 0,00         | 0          | 0         | 0,00         | 0,00         | 0         | 0        | 0,00         | 0,00        | 0            | 0            | 0            | 0,00          | 0,00         |
| Ucraina            | 2            | 1            | 66,67         | 33,33        | 0          | 0         | 0,00         | 0,00         | 0         | 0        | 0,00         | 0,00        | 2            | 1            | 3            | 66,67         | 33,33        |
| Resto Europa       | 0            | 0            | 0,00          | 0,00         | 0          | 0         | 0,00         | 0,00         | 0         | 0        | 0,00         | 0,00        | 0            | 0            | 0            | 0,00          | 0,00         |
| <b>ASIA</b>        | <b>6</b>     | <b>0</b>     | <b>100,00</b> | <b>0,00</b>  | <b>0</b>   | <b>0</b>  | <b>0,00</b>  | <b>0,00</b>  | <b>0</b>  | <b>0</b> | <b>0,00</b>  | <b>0,00</b> | <b>6</b>     | <b>0</b>     | <b>6</b>     | <b>100,00</b> | <b>0,00</b>  |
| Bangladesh         | 1            | 0            | 100,00        | 0,00         | 0          | 0         | 0,00         | 0,00         | 0         | 0        | 0,00         | 0,00        | 1            | 0            | 1            | 100,00        | 0,00         |
| China              | 0            | 0            | 0,00          | 0,00         | 0          | 0         | 0,00         | 0,00         | 0         | 0        | 0,00         | 0,00        | 0            | 0            | 0            | 0,00          | 0,00         |
| Filipinas          | 2            | 0            | 100,00        | 0,00         | 0          | 0         | 0,00         | 0,00         | 0         | 0        | 0,00         | 0,00        | 2            | 0            | 2            | 100,00        | 0,00         |
| Indonesia          | 0            | 0            | 0,00          | 0,00         | 0          | 0         | 0,00         | 0,00         | 0         | 0        | 0,00         | 0,00        | 0            | 0            | 0            | 0,00          | 0,00         |
| Paquistán          | 2            | 0            | 100,00        | 0,00         | 0          | 0         | 0,00         | 0,00         | 0         | 0        | 0,00         | 0,00        | 2            | 0            | 2            | 100,00        | 0,00         |
| Síria, Rep. Árabe  | 0            | 0            | 0,00          | 0,00         | 0          | 0         | 0,00         | 0,00         | 0         | 0        | 0,00         | 0,00        | 0            | 0            | 0            | 0,00          | 0,00         |
| Turquía            | 1            | 0            | 100,00        | 0,00         | 0          | 0         | 0,00         | 0,00         | 0         | 0        | 0,00         | 0,00        | 1            | 0            | 1            | 100,00        | 0,00         |
| Resto Asia         | 0            | 0            | 0,00          | 0,00         | 0          | 0         | 0,00         | 0,00         | 0         | 0        | 0,00         | 0,00        | 0            | 0            | 0            | 0,00          | 0,00         |

|                       | Leves        |              |              |              | Graves     |           |               |              | Mortais   |          |               |             | Totais       |              |              |              |              |
|-----------------------|--------------|--------------|--------------|--------------|------------|-----------|---------------|--------------|-----------|----------|---------------|-------------|--------------|--------------|--------------|--------------|--------------|
|                       | Homes        | Mulleres     | % Homes      | % Mulleres   | Homes      | Mulleres  | % Homes       | % Mulleres   | Homes     | Mulleres | % Homes       | % Mulleres  | Homes        | Mulleres     | Total        | % Homes      | % Mulleres   |
| <b>ÁFRICA</b>         | <b>81</b>    | <b>9</b>     | <b>90,00</b> | <b>10,00</b> | <b>1</b>   | <b>0</b>  | <b>100,00</b> | <b>0,00</b>  | <b>0</b>  | <b>0</b> | <b>0,00</b>   | <b>0,00</b> | <b>82</b>    | <b>9</b>     | <b>91</b>    | <b>90,11</b> | <b>9,89</b>  |
| Angola                | 1            | 0            | 100,00       | 0,00         | 0          | 0         | 0,00          | 0,00         | 0         | 0        | 0,00          | 0,00        | 1            | 0            | 1            | 100,00       | 0,00         |
| Alxeria               | 3            | 1            | 75,00        | 25,00        | 0          | 0         | 0,00          | 0,00         | 0         | 0        | 0,00          | 0,00        | 3            | 1            | 4            | 75,00        | 25,00        |
| Cabo Verde            | 0            | 0            | 0,00         | 0,00         | 0          | 0         | 0,00          | 0,00         | 0         | 0        | 0,00          | 0,00        | 0            | 0            | 0            | 0,00         | 0,00         |
| Camerún               | 0            | 0            | 0,00         | 0,00         | 0          | 0         | 0,00          | 0,00         | 0         | 0        | 0,00          | 0,00        | 0            | 0            | 0            | 0,00         | 0,00         |
| Gana                  | 6            | 0            | 100,00       | 0,00         | 0          | 0         | 0,00          | 0,00         | 0         | 0        | 0,00          | 0,00        | 6            | 0            | 6            | 100,00       | 0,00         |
| Guinea Bissau         | 0            | 0            | 0,00         | 0,00         | 0          | 0         | 0,00          | 0,00         | 0         | 0        | 0,00          | 0,00        | 0            | 0            | 0            | 0,00         | 0,00         |
| Mali                  | 1            | 0            | 100,00       | 0,00         | 0          | 0         | 0,00          | 0,00         | 0         | 0        | 0,00          | 0,00        | 1            | 0            | 1            | 100,00       | 0,00         |
| Marrocos              | 43           | 5            | 89,58        | 10,42        | 1          | 0         | 100,00        | 0,00         | 0         | 0        | 0,00          | 0,00        | 44           | 5            | 49           | 89,80        | 10,20        |
| Mauritania            | 1            | 0            | 100,00       | 0,00         | 0          | 0         | 0,00          | 0,00         | 0         | 0        | 0,00          | 0,00        | 1            | 0            | 1            | 100,00       | 0,00         |
| Nixería               | 2            | 2            | 50,00        | 50,00        | 0          | 0         | 0,00          | 0,00         | 0         | 0        | 0,00          | 0,00        | 2            | 2            | 4            | 50,00        | 50,00        |
| Senegal               | 24           | 1            | 96,00        | 4,00         | 0          | 0         | 0,00          | 0,00         | 0         | 0        | 0,00          | 0,00        | 24           | 1            | 25           | 96,00        | 4,00         |
| Tunisia               | 0            | 0            | 0,00         | 0,00         | 0          | 0         | 0,00          | 0,00         | 0         | 0        | 0,00          | 0,00        | 0            | 0            | 0            | 0,00         | 0,00         |
| Resto África          | 0            | 0            | 0,00         | 0,00         | 0          | 0         | 0,00          | 0,00         | 0         | 0        | 0,00          | 0,00        | 0            | 0            | 0            | 0,00         | 0,00         |
| <b>AMÉRICA</b>        | <b>115</b>   | <b>49</b>    | <b>70,12</b> | <b>29,88</b> | <b>2</b>   | <b>1</b>  | <b>66,67</b>  | <b>33,33</b> | <b>1</b>  | <b>0</b> | <b>100,00</b> | <b>0,00</b> | <b>118</b>   | <b>50</b>    | <b>168</b>   | <b>70,24</b> | <b>29,76</b> |
| Argentina             | 10           | 3            | 76,92        | 23,08        | 0          | 0         | 0,00          | 0,00         | 0         | 0        | 0,00          | 0,00        | 10           | 3            | 13           | 76,92        | 23,08        |
| Bolivia               | 0            | 0            | 0,00         | 0,00         | 0          | 0         | 0,00          | 0,00         | 0         | 0        | 0,00          | 0,00        | 0            | 0            | 0            | 0,00         | 0,00         |
| Brasil                | 16           | 9            | 64,00        | 36,00        | 2          | 0         | 100,00        | 0,00         | 0         | 0        | 0,00          | 0,00        | 18           | 9            | 27           | 66,67        | 33,33        |
| Chile                 | 1            | 0            | 100,00       | 0,00         | 0          | 0         | 0,00          | 0,00         | 0         | 0        | 0,00          | 0,00        | 1            | 0            | 1            | 100,00       | 0,00         |
| Colombia              | 25           | 6            | 80,65        | 19,35        | 0          | 0         | 0,00          | 0,00         | 0         | 0        | 0,00          | 0,00        | 25           | 6            | 31           | 80,65        | 19,35        |
| Cuba                  | 1            | 4            | 20,00        | 80,00        | 0          | 0         | 0,00          | 0,00         | 1         | 0        | 100,00        | 0,00        | 2            | 4            | 6            | 33,33        | 66,67        |
| Dominicana, República | 4            | 2            | 66,67        | 33,33        | 0          | 0         | 0,00          | 0,00         | 0         | 0        | 0,00          | 0,00        | 4            | 2            | 6            | 66,67        | 33,33        |
| Ecuador               | 3            | 0            | 100,00       | 0,00         | 0          | 0         | 0,00          | 0,00         | 0         | 0        | 0,00          | 0,00        | 3            | 0            | 3            | 100,00       | 0,00         |
| Estados Unidos        | 0            | 0            | 0,00         | 0,00         | 0          | 0         | 0,00          | 0,00         | 0         | 0        | 0,00          | 0,00        | 0            | 0            | 0            | 0,00         | 0,00         |
| Honduras              | 3            | 0            | 100,00       | 0,00         | 0          | 0         | 0,00          | 0,00         | 0         | 0        | 0,00          | 0,00        | 3            | 0            | 3            | 100,00       | 0,00         |
| México                | 2            | 1            | 66,67        | 33,33        | 0          | 0         | 0,00          | 0,00         | 0         | 0        | 0,00          | 0,00        | 2            | 1            | 3            | 66,67        | 33,33        |
| Nicaragua             | 0            | 0            | 0,00         | 0,00         | 0          | 0         | 0,00          | 0,00         | 0         | 0        | 0,00          | 0,00        | 0            | 0            | 0            | 0,00         | 0,00         |
| O Salvador            | 1            | 0            | 100,00       | 0,00         | 0          | 0         | 0,00          | 0,00         | 0         | 0        | 0,00          | 0,00        | 1            | 0            | 1            | 100,00       | 0,00         |
| Paraguay              | 4            | 8            | 33,33        | 66,67        | 0          | 1         | 0,00          | 100,00       | 0         | 0        | 0,00          | 0,00        | 4            | 9            | 13           | 30,77        | 69,23        |
| Perú                  | 17           | 2            | 89,47        | 10,53        | 0          | 0         | 0,00          | 0,00         | 0         | 0        | 0,00          | 0,00        | 17           | 2            | 19           | 89,47        | 10,53        |
| Uruguay               | 11           | 4            | 73,33        | 26,67        | 0          | 0         | 0,00          | 0,00         | 0         | 0        | 0,00          | 0,00        | 11           | 4            | 15           | 73,33        | 26,67        |
| Venezuela             | 16           | 10           | 61,54        | 38,46        | 0          | 0         | 0,00          | 0,00         | 0         | 0        | 0,00          | 0,00        | 16           | 10           | 26           | 61,54        | 38,46        |
| Resto América         | 1            | 0            | 100,00       | 0,00         | 0          | 0         | 0,00          | 0,00         | 0         | 0        | 0,00          | 0,00        | 1            | 0            | 1            | 100,00       | 0,00         |
| Apátridas             | 0            | 0            | 0,00         | 0,00         | 0          | 0         | 0,00          | 0,00         | 0         | 0        | 0,00          | 0,00        | 0            | 0            | 0            | 0,00         | 0,00         |
| <b>TOTAL</b>          | <b>6.369</b> | <b>2.553</b> | <b>71,39</b> | <b>28,61</b> | <b>114</b> | <b>17</b> | <b>87,02</b>  | <b>12,98</b> | <b>23</b> | <b>1</b> | <b>95,83</b>  | <b>4,17</b> | <b>6.506</b> | <b>2.571</b> | <b>9.077</b> | <b>71,68</b> | <b>28,32</b> |

## ACCIDENTES LABORAIS CON BAIXA EN XORNADA DE TRABALLO SEGUNDO A ANTIGÜIDADE NA EMPRESA POR GRAVIDADE

|                      | Leves        |              |              |              | Graves     |           |              |              | Mortais   |          |              |             | Totais       |              |              |              |              |
|----------------------|--------------|--------------|--------------|--------------|------------|-----------|--------------|--------------|-----------|----------|--------------|-------------|--------------|--------------|--------------|--------------|--------------|
|                      | Homes        | Mulleres     | % Homes      | % Mulleres   | Homes      | Mulleres  | % Homes      | % Mulleres   | Homes     | Mulleres | % Homes      | % Mulleres  | Homes        | Mulleres     | Total        | % Homes      | % Mulleres   |
| Menos de 3 meses     | 1.354        | 639          | 67,94        | 32,06        | 16         | 0         | 100,00       | 0,00         | 5         | 0        | 100,00       | 0,00        | 1.375        | 639          | 2.014        | 68,27        | 31,73        |
| De 3 meses a 6 meses | 718          | 305          | 70,19        | 29,81        | 11         | 2         | 84,62        | 15,38        | 4         | 1        | 80,00        | 20,00       | 733          | 308          | 1.041        | 70,41        | 29,59        |
| De 6 meses a 1 ano   | 575          | 252          | 69,53        | 30,47        | 15         | 1         | 93,75        | 6,25         | 2         | 0        | 100,00       | 0,00        | 592          | 253          | 845          | 70,06        | 29,94        |
| De 1 ano a 3 anos    | 1.301        | 383          | 77,26        | 22,74        | 23         | 0         | 100,00       | 0,00         | 4         | 0        | 100,00       | 0,00        | 1.328        | 383          | 1.711        | 77,62        | 22,38        |
| Máis de 3 anos       | 2.421        | 974          | 71,31        | 28,69        | 49         | 14        | 77,78        | 22,22        | 8         | 0        | 100,00       | 0,00        | 2.478        | 988          | 3.466        | 71,49        | 28,51        |
| <b>TOTAL</b>         | <b>6.369</b> | <b>2.553</b> | <b>71,39</b> | <b>28,61</b> | <b>114</b> | <b>17</b> | <b>87,02</b> | <b>12,98</b> | <b>23</b> | <b>1</b> | <b>95,83</b> | <b>4,17</b> | <b>6.506</b> | <b>2.571</b> | <b>9.077</b> | <b>71,68</b> | <b>28,32</b> |

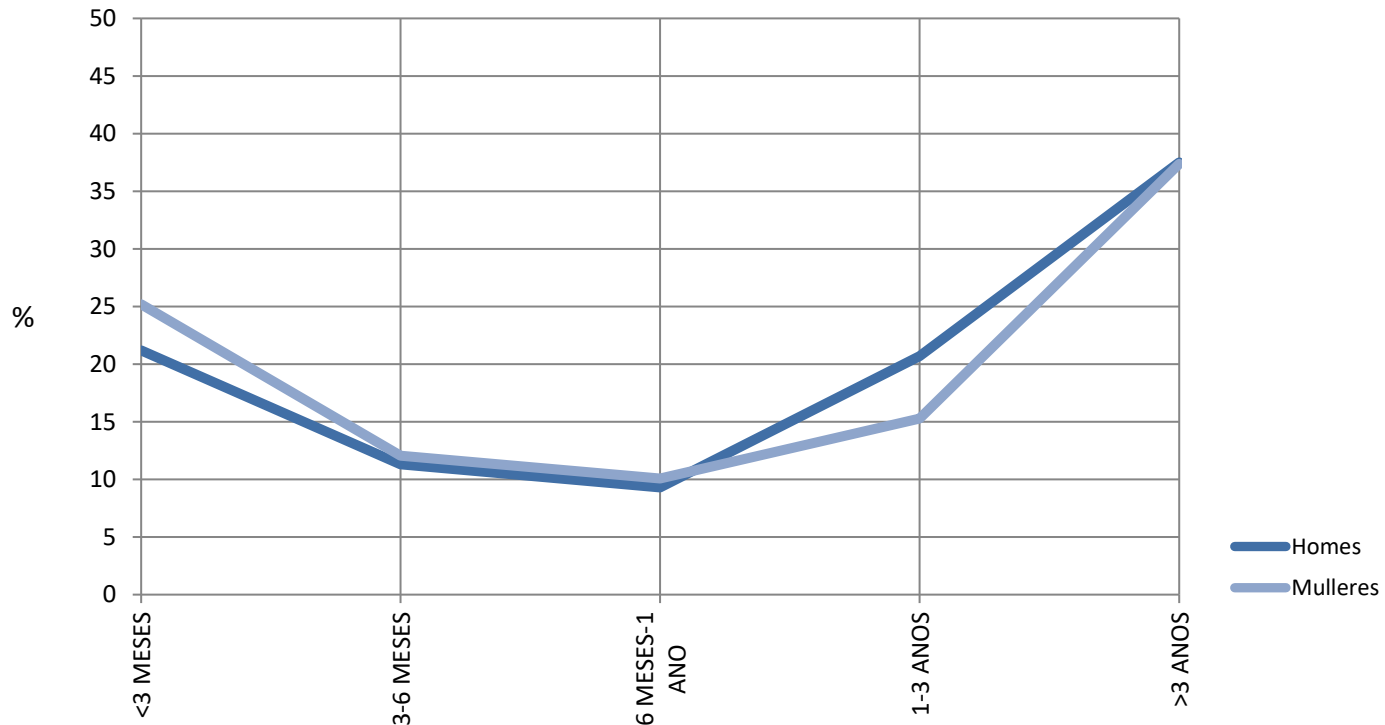
Accidentes laborales por antigüidade na empresa



## ACCIDENTES LABORAIS CON BAIXA EN XORNADA DE TRABALLO SEGUNDO A ANTIGÜIDADE NO POSTO DE TRABALLO POR GRAVIDADE

|                      | Leves        |              |              |              | Graves     |           |              |              | Mortais   |          |              |             | Totais       |              |              |              |              |
|----------------------|--------------|--------------|--------------|--------------|------------|-----------|--------------|--------------|-----------|----------|--------------|-------------|--------------|--------------|--------------|--------------|--------------|
|                      | Homes        | Mulleres     | % Homes      | % Mulleres   | Homes      | Mulleres  | % Homes      | % Mulleres   | Homes     | Mulleres | % Homes      | % Mulleres  | Homes        | Mulleres     | Total        | % Homes      | % Mulleres   |
| Menos de 3 meses     | 1.358        | 648          | 67,70        | 32,30        | 16         | 0         | 100,00       | 0,00         | 5         | 0        | 100,00       | 0,00        | 1.379        | 648          | <b>2.027</b> | 68,03        | 31,97        |
| De 3 meses a 6 meses | 722          | 307          | 70,17        | 29,83        | 10         | 2         | 83,33        | 16,67        | 3         | 1        | 75,00        | 25,00       | 735          | 310          | <b>1.045</b> | 70,33        | 29,67        |
| De 6 meses a 1 ano   | 586          | 258          | 69,43        | 30,57        | 17         | 1         | 94,44        | 5,56         | 2         | 0        | 100,00       | 0,00        | 605          | 259          | <b>864</b>   | 70,02        | 29,98        |
| De 1 ano a 3 anos    | 1.321        | 393          | 77,07        | 22,93        | 21         | 0         | 100,00       | 0,00         | 5         | 0        | 100,00       | 0,00        | 1.347        | 393          | <b>1.740</b> | 77,41        | 22,59        |
| Máis de 3 anos       | 2.382        | 947          | 71,55        | 28,45        | 50         | 14        | 78,13        | 21,88        | 8         | 0        | 100,00       | 0,00        | 2.440        | 961          | <b>3.401</b> | 71,74        | 28,26        |
| <b>TOTAL</b>         | <b>6.369</b> | <b>2.553</b> | <b>71,39</b> | <b>28,61</b> | <b>114</b> | <b>17</b> | <b>87,02</b> | <b>12,98</b> | <b>23</b> | <b>1</b> | <b>95,83</b> | <b>4,17</b> | <b>6.506</b> | <b>2.571</b> | <b>9.077</b> | <b>71,68</b> | <b>28,32</b> |

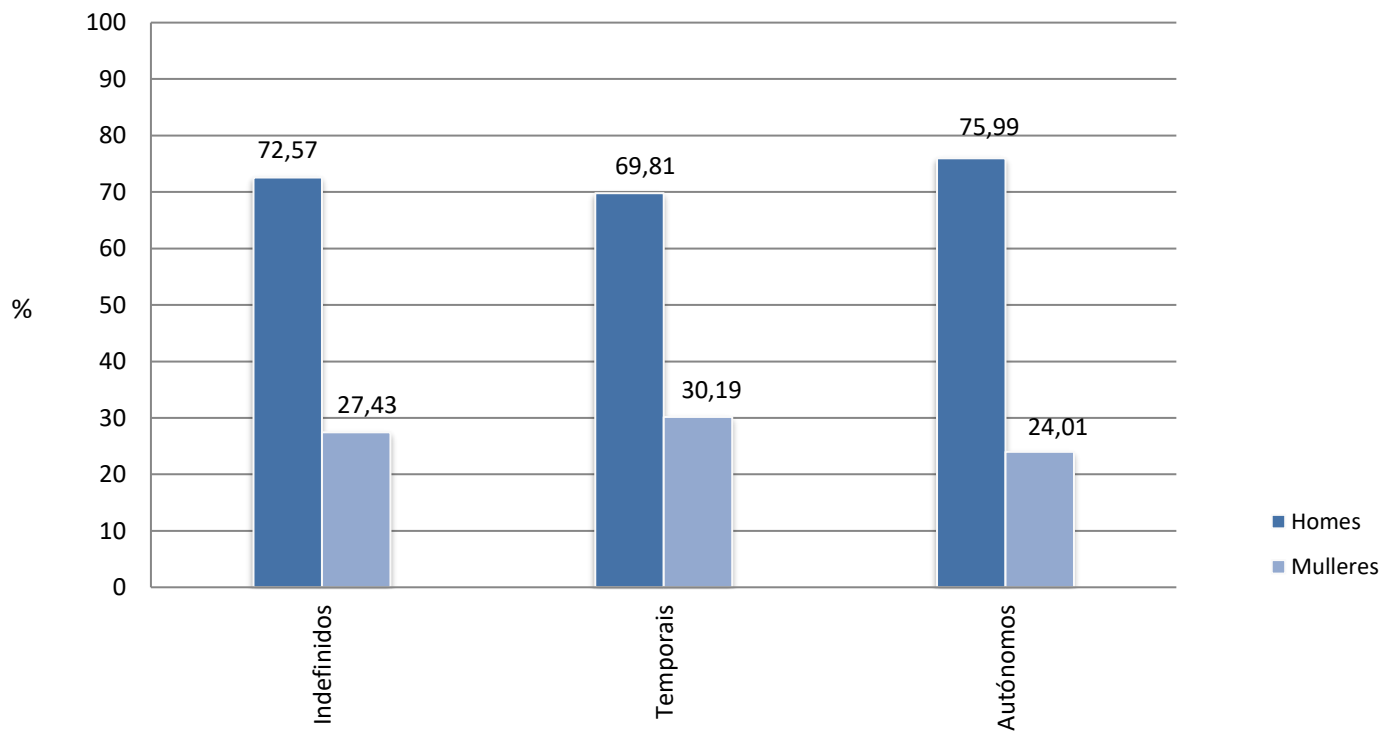
Accidentes laborales por antigüidade no posto de traballo



## ACCIDENTES LABORAIS CON BAIXA EN XORNADA DE TRABALLO SEGUNDO O TIPO DE CONTRATO POR GRAVIDADE

|              | Leves        |              |              |              | Graves     |           |              |              | Mortais   |          |              |             | Totais       |              |              |              |              |
|--------------|--------------|--------------|--------------|--------------|------------|-----------|--------------|--------------|-----------|----------|--------------|-------------|--------------|--------------|--------------|--------------|--------------|
|              | Homes        | Mulleres     | % Homes      | % Mulleres   | Homes      | Mulleres  | % Homes      | % Mulleres   | Homes     | Mulleres | % Homes      | % Mulleres  | Homes        | Mulleres     | Total        | % Homes      | % Mulleres   |
| Indefinidos  | 3.355        | 1.283        | 72,34        | 27,66        | 53         | 9         | 85,48        | 14,52        | 11        | 0        | 100,00       | 0,00        | 3.419        | 1.292        | <b>4.711</b> | 72,57        | 27,43        |
| Temporais    | 2.558        | 1.123        | 69,49        | 30,51        | 38         | 3         | 92,68        | 7,32         | 10        | 1        | 90,91        | 9,09        | 2.606        | 1.127        | <b>3.733</b> | 69,81        | 30,19        |
| Autónomos*   | 456          | 147          | 75,62        | 24,38        | 23         | 5         | 82,14        | 17,86        | 2         | 0        | 100,00       | 0,00        | 481          | 152          | <b>633</b>   | 75,99        | 24,01        |
| <b>TOTAL</b> | <b>6.369</b> | <b>2.553</b> | <b>71,39</b> | <b>28,61</b> | <b>114</b> | <b>17</b> | <b>87,02</b> | <b>12,98</b> | <b>23</b> | <b>1</b> | <b>95,83</b> | <b>4,17</b> | <b>6.506</b> | <b>2.571</b> | <b>9.077</b> | <b>71,68</b> | <b>28,32</b> |

Accidentes laborais por tipo de contrato



(\*) Persoal traballador autónomo coas continxencias profesionais cubertas



## ACCIDENTES LABORAIS CON BAIXA EN XORNADA DE TRABALLO SEGUNDO CATEGORÍA PROFESIONAL\* POR GRAVIDADE

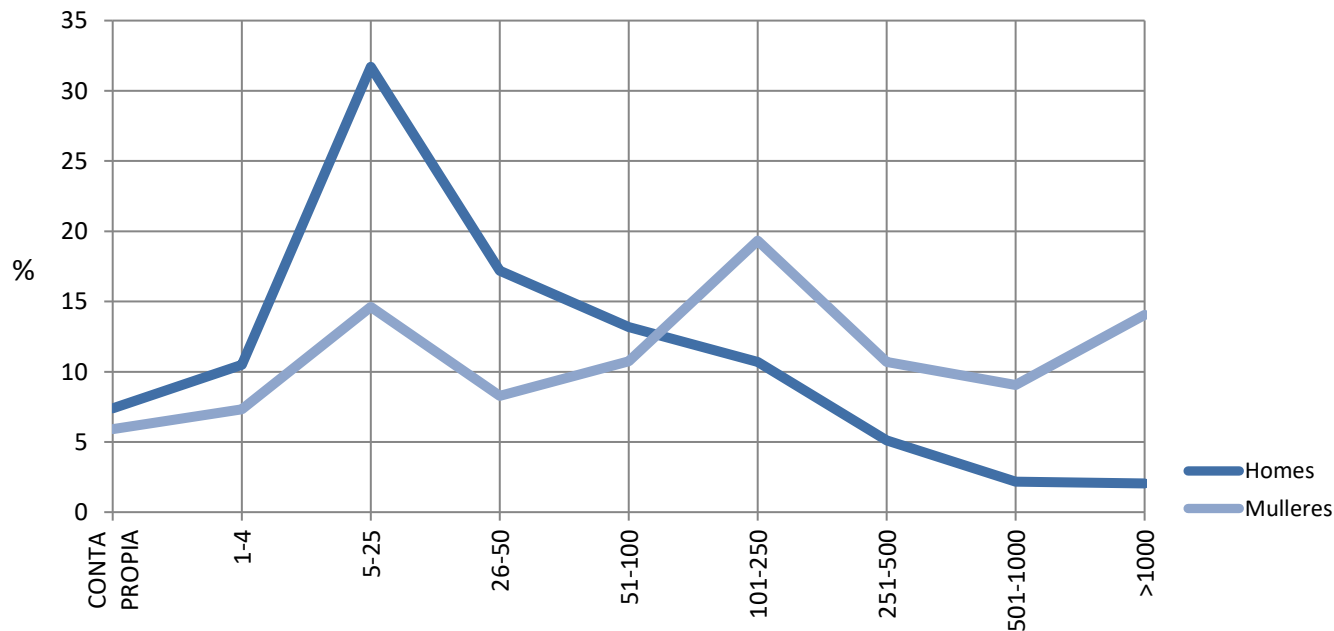
|  | Leves        |              |              |              | Graves     |           |              |              | Mortais   |          |              |             | Totais       |              |              |              |              |
|--|--------------|--------------|--------------|--------------|------------|-----------|--------------|--------------|-----------|----------|--------------|-------------|--------------|--------------|--------------|--------------|--------------|
|  | Homes        | Mulleres     | % Homes      | % Mulleres   | Homes      | Mulleres  | % Homes      | % Mulleres   | Homes     | Mulleres | % Homes      | % Mulleres  | Homes        | Mulleres     | Total        | % Homes      | % Mulleres   |
| Ocupacións elementais  | 1.371        | 708          | 65,95        | 34,05        | 24         | 9         | 72,73        | 27,27        | 6         | 1        | 85,71        | 14,29       | 1.401        | 718          | <b>2.119</b> | 66,12        | 33,88        |
| Operadores de instalacións e maquinaria, e montadores  | 1.006        | 114          | 89,82        | 10,18        | 18         | 1         | 94,74        | 5,26         | 2         | 0        | 100,00       | 0,00        | 1.026        | 115          | <b>1.141</b> | 89,92        | 10,08        |
| Artesáns e traballadores cualificados das industrias manufactureiras e a construción (agás operadores de instalacións) | 2.865        | 406          | 87,59        | 12,41        | 44         | 0         | 100,00       | 0,00         | 6         | 0        | 100,00       | 0,00        | 2.915        | 406          | <b>3.321</b> | 87,77        | 12,23        |
| Traballadores cualificados no sector agrícola, gandeiro, forestal e pesqueiro  | 401          | 74           | 84,42        | 15,58        | 19         | 2         | 90,48        | 9,52         | 7         | 0        | 100,00       | 0,00        | 427          | 76           | <b>503</b>   | 84,89        | 15,11        |
| Traballadores de servizos de restauración, persoais, protección e vendedores   | 398          | 930          | 29,97        | 70,03        | 4          | 2         | 66,67        | 33,33        | 0         | 0        | 0,00         | 0,00        | 402          | 932          | <b>1.334</b> | 30,13        | 69,87        |
| Empregados contables, administrativos e outros empregados de oficina   | 58           | 102          | 36,25        | 63,75        | 1          | 0         | 100,00       | 0,00         | 1         | 0        | 100,00       | 0,00        | 60           | 102          | <b>162</b>   | 37,04        | 62,96        |
| Técnicos; profesionais de apoio  | 190          | 59           | 76,31        | 23,69        | 3          | 0         | 100,00       | 0,00         | 1         | 0        | 100,00       | 0,00        | 194          | 59           | <b>253</b>   | 76,68        | 23,32        |
| Técnicos e profesionais científicos e intelectuais   | 41           | 144          | 22,16        | 77,84        | 0          | 2         | 0,00         | 100,00       | 0         | 0        | 0,00         | 0,00        | 41           | 146          | <b>187</b>   | 21,93        | 78,07        |
| Directores e xerentes  | 39           | 16           | 70,91        | 29,09        | 1          | 1         | 50,00        | 50,00        | 0         | 0        | 0,00         | 0,00        | 40           | 17           | <b>57</b>    | 70,18        | 29,82        |
| Ocupacións militares   | 0            | 0            | 0,00         | 0,00         | 0          | 0         | 0,00         | 0,00         | 0         | 0        | 0,00         | 0,00        | 0            | 0            | <b>0</b>     | 0,00         | 0,00         |
| <b>TOTAL</b>   | <b>6.369</b> | <b>2.553</b> | <b>71,39</b> | <b>28,61</b> | <b>114</b> | <b>17</b> | <b>87,02</b> | <b>12,98</b> | <b>23</b> | <b>1</b> | <b>95,83</b> | <b>4,17</b> | <b>6.506</b> | <b>2.571</b> | <b>9.077</b> | <b>71,68</b> | <b>28,32</b> |

\*Codificación da Clasificación nacional de ocupacións (CNO) 2011

## ACCIDENTES LABORAIS CON BAIXA EN XORNADA DE TRABALLO SEGUNDO O CADRO DE PERSOAL POR GRAVIDADE

|                | Leves        |              |              |              | Graves     |           |              |              | Mortais   |          |              |             | Totais       |              |              |              |              |
|----------------|--------------|--------------|--------------|--------------|------------|-----------|--------------|--------------|-----------|----------|--------------|-------------|--------------|--------------|--------------|--------------|--------------|
|                | Homes        | Mulleres     | % Homes      | % Mulleres   | Homes      | Mulleres  | % Homes      | % Mulleres   | Homes     | Mulleres | % Homes      | % Mulleres  | Homes        | Mulleres     | Total        | % Homes      | % Mulleres   |
| Conta propia   | 456          | 147          | 75,62        | 24,38        | 23         | 5         | 82,14        | 17,86        | 2         | 0        | 100,00       | 0,00        | 481          | 152          | <b>633</b>   | 75,99        | 24,01        |
| De 1 a 4       | 657          | 185          | 78,03        | 21,97        | 19         | 3         | 86,36        | 13,64        | 7         | 0        | 100,00       | 0,00        | 683          | 188          | <b>871</b>   | 78,42        | 21,58        |
| De 5 a 25      | 2.013        | 374          | 84,33        | 15,67        | 40         | 2         | 95,24        | 4,76         | 10        | 0        | 100,00       | 0,00        | 2.063        | 376          | <b>2.439</b> | 84,58        | 15,42        |
| De 26 a 50     | 1.101        | 213          | 83,79        | 16,21        | 15         | 0         | 100,00       | 0,00         | 2         | 0        | 100,00       | 0,00        | 1.118        | 213          | <b>1.331</b> | 84,00        | 16,00        |
| De 51 a 100    | 847          | 273          | 75,63        | 24,38        | 9          | 2         | 81,82        | 18,18        | 1         | 1        | 50,00        | 50,00       | 857          | 276          | <b>1.133</b> | 75,64        | 24,36        |
| De 101 a 250   | 689          | 496          | 58,14        | 41,86        | 6          | 1         | 85,71        | 14,29        | 1         | 0        | 100,00       | 0,00        | 696          | 497          | <b>1.193</b> | 58,34        | 41,66        |
| De 251 a 500   | 331          | 273          | 54,80        | 45,20        | 2          | 2         | 50,00        | 50,00        | 0         | 0        | 0,00         | 0,00        | 333          | 275          | <b>608</b>   | 54,77        | 45,23        |
| De 501 a 1.000 | 142          | 232          | 37,97        | 62,03        | 0          | 1         | 0,00         | 100,00       | 0         | 0        | 0,00         | 0,00        | 142          | 233          | <b>375</b>   | 37,87        | 62,13        |
| Máis de 1.000  | 133          | 360          | 26,98        | 73,02        | 0          | 1         | 0,00         | 100,00       | 0         | 0        | 0,00         | 0,00        | 133          | 361          | <b>494</b>   | 26,92        | 73,08        |
| <b>TOTAL</b>   | <b>6.369</b> | <b>2.553</b> | <b>71,39</b> | <b>28,61</b> | <b>114</b> | <b>17</b> | <b>87,02</b> | <b>12,98</b> | <b>23</b> | <b>1</b> | <b>95,83</b> | <b>4,17</b> | <b>6.506</b> | <b>2.571</b> | <b>9.077</b> | <b>71,68</b> | <b>28,32</b> |

Accidentes laborales segundo cadro de persoal



## ACCIDENTES LABORAIS CON BAIXA EN XORNADA DE TRABALLO SEGUNDO AS ACTIVIDADES ECONÓMICAS\* POR GRAVIDADE

|   | Leves |          | Graves |          | Mortais |          | Totais |          |       |
|---|-------|----------|--------|----------|---------|----------|--------|----------|-------|
|   | Homes | Mulleres | Homes  | Mulleres | Homes   | Mulleres | Homes  | Mulleres | Total |
| 1 Agricultura, gandería , caza e servizos relacionados con elas         | 67    | 37       | 1      | 1        | 0       | 0        | 68     | 38       | 106   |
| 2 Silvicultura e explotación forestal                                   | 112   | 9        | 7      | 0        | 1       | 0        | 120    | 9        | 129   |
| 3 Pesca e acuicultura   | 308   | 61       | 18     | 3        | 7       | 0        | 333    | 64       | 397   |
| 5 Extracción de antracita, hulla e lignito                              | 0     | 0        | 0      | 0        | 0       | 0        | 0      | 0        | 0     |
| 6 Extracción de cru de petróleo e gas natural                           | 0     | 0        | 0      | 0        | 0       | 0        | 0      | 0        | 0     |
| 7 Extracción minerais metálicos   | 0     | 0        | 0      | 0        | 0       | 0        | 0      | 0        | 0     |
| 8 Outras industrias extractivas   | 16    | 0        | 0      | 0        | 0       | 0        | 16     | 0        | 16    |
| 9 Actividades de apoio ás industrias extractivas                        | 0     | 0        | 0      | 0        | 0       | 0        | 0      | 0        | 0     |
| 10 Industria da alimentación  | 293   | 335      | 1      | 0        | 0       | 0        | 294    | 335      | 629   |
| 11 Fabricación de bebidas   | 18    | 8        | 1      | 1        | 0       | 0        | 19     | 9        | 28    |
| 13 Industria téxtil   | 12    | 9        | 0      | 0        | 0       | 0        | 12     | 9        | 21    |
| 14 Confección de roupa de vestir  | 3     | 3        | 0      | 0        | 0       | 0        | 3      | 3        | 6     |
| 15 Industria do coiro e do calzado                                      | 0     | 0        | 0      | 0        | 0       | 0        | 0      | 0        | 0     |
| 16 Industria da madeira e cortiza (agás mobles); cestería e espartería  | 120   | 9        | 2      | 0        | 1       | 0        | 123    | 9        | 132   |
| 17 Industria do papel   | 16    | 2        | 1      | 0        | 0       | 0        | 17     | 2        | 19    |
| 18 Artes gráficas e reprodución de soportes gravados                    | 6     | 0        | 0      | 0        | 0       | 0        | 6      | 0        | 6     |
| 19 Coquerías e refinación de petróleo                                   | 0     | 0        | 0      | 0        | 0       | 0        | 0      | 0        | 0     |
| 20 Industria química  | 8     | 2        | 2      | 0        | 0       | 0        | 10     | 2        | 12    |
| 21 Fabricación de produtos farmacéuticos                                | 2     | 1        | 0      | 0        | 0       | 0        | 2      | 1        | 3     |
| 22 Fabricación de produtos de caucho e plásticos                        | 47    | 8        | 1      | 0        | 0       | 0        | 48     | 8        | 56    |
| 23 Fabricación doutros produtos minerais non metálicos                  | 111   | 3        | 6      | 0        | 0       | 0        | 117    | 3        | 120   |
| 24 Metalurxia; fabricación de produtos de ferro, aceiro e ferroalixaxes | 78    | 8        | 0      | 0        | 1       | 0        | 79     | 8        | 87    |
| 25 Fabricación de produtos metálicos, salvo maquinaria e equipamento    | 450   | 19       | 7      | 1        | 1       | 0        | 458    | 20       | 478   |
| 26 Fabricación de produtos informáticos, electrónicos e ópticos         | 2     | 0        | 0      | 0        | 0       | 0        | 2      | 0        | 2     |
| 27 Fabricación de material e equipamento eléctrico                      | 5     | 0        | 0      | 0        | 0       | 0        | 5      | 0        | 5     |
| 28 Fabricación de maquinaria e equipamento n.c.n.                       | 128   | 3        | 1      | 0        | 0       | 0        | 129    | 3        | 132   |
| 29 Fabricación de vehículos de motor, remolques e semirremolques        | 156   | 39       | 0      | 1        | 0       | 1        | 156    | 41       | 197   |
| 30 Fabricación doutro material de transporte                            | 354   | 3        | 1      | 0        | 1       | 0        | 356    | 3        | 359   |
| 31 Fabricación de mobles  | 26    | 3        | 1      | 0        | 0       | 0        | 27     | 3        | 30    |
| 32 Outras industrias manufactureiras                                    | 3     | 1        | 0      | 0        | 0       | 0        | 3      | 1        | 4     |
| 33 Reparación e instalación de maquinaria e equipamento                 | 287   | 3        | 2      | 0        | 1       | 0        | 290    | 3        | 293   |
| 35 Fornecemento de enerxía eléctrica, gas, vapor e aire acondicionado   | 0     | 0        | 1      | 0        | 0       | 0        | 1      | 0        | 1     |

|    |   | Leves |          | Graves |          | Mortais |          | Totais |          |       |
|----|---|-------|----------|--------|----------|---------|----------|--------|----------|-------|
|    |   | Homes | Mulleres | Homes  | Mulleres | Homes   | Mulleres | Homes  | Mulleres | Total |
| 36 | Captación, depuración e distribución de auga  | 21    | 0        | 0      | 0        | 0       | 0        | 21     | 0        | 21    |
| 37 | Recolla e tratamento de augas residuais   | 6     | 0        | 0      | 0        | 0       | 0        | 6      | 0        | 6     |
| 38 | Recolla, tratamento e eliminación de residuos; valorización   | 53    | 10       | 1      | 0        | 0       | 0        | 54     | 10       | 64    |
| 39 | Actividades de descontaminación e outros servizos de xestión de residuos                                | 6     | 0        | 0      | 0        | 0       | 0        | 6      | 0        | 6     |
| 41 | Construción de edificios  | 424   | 4        | 10     | 0        | 2       | 0        | 436    | 4        | 440   |
| 42 | Enxeñaría civil   | 75    | 0        | 2      | 0        | 0       | 0        | 77     | 0        | 77    |
| 43 | Actividades de construción especializada  | 782   | 6        | 18     | 0        | 1       | 0        | 801    | 6        | 807   |
| 45 | Venda e reparación de vehículos de motor e motocicletas   | 170   | 10       | 3      | 0        | 0       | 0        | 173    | 10       | 183   |
| 46 | Comercio por xunto e intermediarios do comercio, salvo de vehículos de motor e motocicletas             | 332   | 93       | 5      | 0        | 2       | 0        | 339    | 93       | 432   |
| 47 | Comercio ao retallo, salvo de vehículos de motor e motocicletas   | 142   | 321      | 1      | 4        | 0       | 0        | 143    | 325      | 468   |
| 49 | Transporte terrestre e por tubaxe   | 329   | 25       | 5      | 0        | 1       | 0        | 335    | 25       | 360   |
| 50 | Transporte marítimo e por vías navegables interiores  | 16    | 4        | 0      | 0        | 1       | 0        | 17     | 4        | 21    |
| 51 | Transporte aéreo  | 1     | 1        | 0      | 0        | 0       | 0        | 1      | 1        | 2     |
| 52 | Almacenamento e actividades anexas ao transporte  | 184   | 18       | 1      | 0        | 2       | 0        | 187    | 18       | 205   |
| 53 | Actividades postais e de correos  | 47    | 39       | 1      | 0        | 0       | 0        | 48     | 39       | 87    |
| 55 | Servizos de aloxamento  | 11    | 32       | 0      | 0        | 0       | 0        | 11     | 32       | 43    |
| 56 | Servizos de comidas e bebidas   | 190   | 229      | 2      | 0        | 1       | 0        | 193    | 229      | 422   |
| 58 | Edición   | 0     | 3        | 0      | 0        | 0       | 0        | 0      | 3        | 3     |
| 59 | Actividades cinematográficas, de vídeo e de programas de televisión, gravación de son e edición musical | 1     | 0        | 0      | 0        | 0       | 0        | 1      | 0        | 1     |
| 60 | Actividades de programación e emisión de radio e televisión   | 0     | 0        | 0      | 0        | 0       | 0        | 0      | 0        | 0     |
| 61 | Telecomunicacións   | 11    | 1        | 0      | 0        | 0       | 0        | 11     | 1        | 12    |
| 62 | Programación, consultaría e outras actividades relacionadas coa informática                             | 2     | 0        | 0      | 0        | 0       | 0        | 2      | 0        | 2     |
| 63 | Servizos de información   | 4     | 0        | 0      | 0        | 0       | 0        | 4      | 0        | 4     |
| 64 | Servizos financeiros, salvo seguros e fondos de pensións  | 2     | 3        | 0      | 0        | 0       | 0        | 2      | 3        | 5     |
| 65 | Seguros, reaseguros e fondos de pensións, salvo Seguridade Social obrigatoria                           | 0     | 0        | 0      | 0        | 0       | 0        | 0      | 0        | 0     |
| 66 | Actividades auxiliares dos servizos financeiros e aos seguros   | 1     | 2        | 0      | 0        | 0       | 0        | 1      | 2        | 3     |
| 68 | Actividades inmobiliarias   | 4     | 0        | 0      | 0        | 0       | 0        | 4      | 0        | 4     |
| 69 | Actividades xurídicas e de contabilidade  | 3     | 2        | 0      | 0        | 0       | 0        | 3      | 2        | 5     |
| 70 | Actividades das sedes centrais; actividades de consultoría de xestión empresarial                       | 2     | 1        | 0      | 0        | 0       | 0        | 2      | 1        | 3     |
| 71 | Servizos técnicos de arquitectura e enxeñaría; ensaios e análises técnicas                              | 13    | 2        | 2      | 0        | 0       | 0        | 15     | 2        | 17    |
| 72 | Investigación e desenvolvemento   | 6     | 2        | 0      | 0        | 0       | 0        | 6      | 2        | 8     |
| 73 | Publicidade e estudos de mercado  | 10    | 2        | 0      | 0        | 0       | 0        | 10     | 2        | 12    |
| 74 | Outras actividades profesionais, científicas e técnicas   | 4     | 2        | 0      | 0        | 0       | 0        | 4      | 2        | 6     |

|              |   | Leves        |              | Graves     |           | Mortais   |          | Totais       |              |              |
|--------------|---|--------------|--------------|------------|-----------|-----------|----------|--------------|--------------|--------------|
|              |   | Homes        | Mulleres     | Homes      | Mulleres  | Homes     | Mulleres | Homes        | Mulleres     | Total        |
| 75           | Actividades veterinarias  | 0            | 4            | 0          | 0         | 0         | 0        | 0            | 4            | 4            |
| 77           | Actividades de aluguer  | 15           | 0            | 0          | 0         | 0         | 0        | 15           | 0            | 15           |
| 78           | Actividades relacionadas co emprego   | 229          | 265          | 2          | 0         | 0         | 0        | 231          | 265          | 496          |
| 79           | Actividades de axencias de viaxes, operadores turísticos, servizos de reservas e actividades relacionadas con estes | 0            | 0            | 0          | 0         | 0         | 0        | 0            | 0            | 0            |
| 80           | Actividades de seguraza e investigación   | 40           | 7            | 0          | 0         | 0         | 0        | 40           | 7            | 47           |
| 81           | Servizos a edificios e actividades de xardinaria  | 143          | 135          | 1          | 1         | 0         | 0        | 144          | 136          | 280          |
| 82           | Actividades administrativas de oficina e outras actividades auxiliares das empresas                                 | 41           | 20           | 1          | 0         | 0         | 0        | 42           | 20           | 62           |
| 84           | Administración pública e defensa; Seguridade Social obrigatoria   | 208          | 147          | 3          | 1         | 0         | 0        | 211          | 148          | 359          |
| 85           | Educación   | 12           | 46           | 0          | 0         | 0         | 0        | 12           | 46           | 58           |
| 86           | Actividades sanitarias  | 71           | 223          | 0          | 2         | 0         | 0        | 71           | 225          | 296          |
| 87           | Asistencia en establecementos residenciais  | 7            | 112          | 0          | 0         | 0         | 0        | 7            | 112          | 119          |
| 88           | Actividades de servizos sociais sen aloxamento  | 11           | 132          | 0          | 0         | 0         | 0        | 11           | 132          | 143          |
| 90           | Actividades de creación, artísticas e espectáculos  | 4            | 3            | 0          | 0         | 0         | 0        | 4            | 3            | 7            |
| 91           | Actividades de bibliotecas, arquivos, museos e outras actividades culturais   | 0            | 0            | 0          | 0         | 0         | 0        | 0            | 0            | 0            |
| 92           | Actividades de xogos de azar e apostas  | 0            | 1            | 0          | 0         | 0         | 0        | 0            | 1            | 1            |
| 93           | Actividades deportivas, recreativas e de entretemento   | 55           | 20           | 0          | 0         | 0         | 0        | 55           | 20           | 75           |
| 94           | Actividades asociativas   | 10           | 11           | 0          | 0         | 0         | 0        | 10           | 11           | 21           |
| 95           | Reparación de ordenadores, efectos persoais e artigos de uso doméstico  | 13           | 1            | 1          | 0         | 0         | 0        | 14           | 1            | 15           |
| 96           | Outros servizos persoais  | 29           | 23           | 2          | 0         | 0         | 0        | 31           | 23           | 54           |
| 97           | Actividades dos fogares como empregadores de persoal doméstico  | 1            | 25           | 0          | 2         | 0         | 0        | 1            | 27           | 28           |
| 99           | Actividades de organizacións e organismos extraterritoriais   | 0            | 0            | 0          | 0         | 0         | 0        | 0            | 0            | 0            |
| <b>TOTAL</b> |   | <b>6.369</b> | <b>2.553</b> | <b>114</b> | <b>17</b> | <b>23</b> | <b>1</b> | <b>6.506</b> | <b>2.571</b> | <b>9.077</b> |

\*Clasificación nacional de actividades económicas (CNAE) 2009

## ACCIDENTES LABORAIS CON BAIXA EN XORNADA DE TRABALLO SEGUNDO O CONCELLO\* POR GRAVIDADE

|                     | Leves |          | Graves |          | Mortais |          | Totais |          |       |
|---------------------|-------|----------|--------|----------|---------|----------|--------|----------|-------|
|                     | Homes | Mulleres | Homes  | Mulleres | Homes   | Mulleres | Homes  | Mulleres | Total |
| Agolada             | 8     | 3        | 1      | 0        | 0       | 0        | 9      | 3        | 12    |
| Arbo                | 9     | 3        | 0      | 0        | 0       | 0        | 9      | 3        | 12    |
| Baiona              | 36    | 13       | 0      | 2        | 0       | 0        | 36     | 15       | 51    |
| Barro               | 28    | 3        | 1      | 0        | 0       | 0        | 29     | 3        | 32    |
| Bueu                | 81    | 16       | 3      | 0        | 0       | 0        | 84     | 16       | 100   |
| Caldas de Reis      | 63    | 20       | 1      | 0        | 0       | 0        | 64     | 20       | 84    |
| Cambados            | 101   | 50       | 5      | 1        | 0       | 0        | 106    | 51       | 157   |
| Campo Lameiro       | 8     | 3        | 0      | 0        | 1       | 0        | 9      | 3        | 12    |
| Cangas              | 92    | 25       | 3      | 0        | 0       | 0        | 95     | 25       | 120   |
| A Cañiza            | 16    | 9        | 0      | 0        | 0       | 0        | 16     | 9        | 25    |
| Catoira             | 18    | 5        | 0      | 0        | 0       | 0        | 18     | 5        | 23    |
| Cerdedo-Cotobade    | 15    | 4        | 2      | 0        | 0       | 0        | 17     | 4        | 21    |
| Covelo              | 2     | 0        | 0      | 0        | 0       | 0        | 2      | 0        | 2     |
| Crecente            | 10    | 5        | 0      | 0        | 0       | 0        | 10     | 5        | 15    |
| Cuntis              | 21    | 1        | 0      | 0        | 0       | 0        | 21     | 1        | 22    |
| Dozón               | 5     | 1        | 0      | 0        | 0       | 0        | 5      | 1        | 6     |
| A Estrada           | 108   | 34       | 6      | 0        | 0       | 0        | 114    | 34       | 148   |
| Forcarei            | 10    | 6        | 0      | 0        | 0       | 0        | 10     | 6        | 16    |
| Fornelos de Montes  | 2     | 0        | 0      | 0        | 0       | 0        | 2      | 0        | 2     |
| Gondomar            | 79    | 14       | 0      | 0        | 3       | 0        | 82     | 14       | 96    |
| O Grove             | 62    | 41       | 3      | 0        | 1       | 0        | 66     | 41       | 107   |
| A Guarda            | 37    | 21       | 1      | 0        | 0       | 0        | 38     | 21       | 59    |
| A Illa de Arousa    | 27    | 23       | 0      | 0        | 1       | 0        | 28     | 23       | 51    |
| Lalín               | 126   | 22       | 1      | 1        | 1       | 0        | 128    | 23       | 151   |
| A Lama              | 31    | 1        | 1      | 0        | 0       | 0        | 32     | 1        | 33    |
| Marín               | 178   | 58       | 4      | 1        | 3       | 0        | 185    | 59       | 244   |
| Meaño               | 35    | 9        | 2      | 0        | 0       | 0        | 37     | 9        | 46    |
| Meis                | 37    | 2        | 1      | 1        | 0       | 0        | 38     | 3        | 41    |
| Moaña               | 214   | 45       | 2      | 0        | 0       | 0        | 216    | 45       | 261   |
| Mondariz            | 9     | 1        | 1      | 0        | 0       | 0        | 10     | 1        | 11    |
| Mondariz- Balneario | 1     | 3        | 0      | 0        | 0       | 0        | 1      | 3        | 4     |
| Moraña              | 17    | 6        | 2      | 0        | 0       | 0        | 19     | 6        | 25    |
| Mos                 | 278   | 79       | 9      | 0        | 0       | 0        | 287    | 79       | 366   |
| As Neves            | 10    | 5        | 0      | 0        | 0       | 0        | 10     | 5        | 15    |

|                      | Leves        |              | Graves     |           | Mortais   |          | Totais       |              |              |
|----------------------|--------------|--------------|------------|-----------|-----------|----------|--------------|--------------|--------------|
|                      | Homes        | Mulleres     | Homes      | Mulleres  | Homes     | Mulleres | Homes        | Mulleres     | Total        |
| Nigrán               | 59           | 11           | 1          | 0         | 0         | 0        | 60           | 11           | 71           |
| Oia                  | 22           | 10           | 0          | 1         | 0         | 0        | 22           | 11           | 33           |
| Pazos de Borbén      | 15           | 4            | 0          | 0         | 0         | 0        | 15           | 4            | 19           |
| Poio                 | 94           | 117          | 0          | 1         | 0         | 0        | 94           | 118          | 212          |
| Ponteareas           | 115          | 39           | 1          | 0         | 0         | 0        | 116          | 39           | 155          |
| Ponte Caldelas       | 29           | 2            | 0          | 1         | 0         | 0        | 29           | 3            | 32           |
| Pontecesures         | 15           | 4            | 0          | 0         | 1         | 0        | 16           | 4            | 20           |
| Pontevedra           | 438          | 331          | 6          | 1         | 1         | 0        | 445          | 332          | 777          |
| O Porriño            | 472          | 90           | 5          | 0         | 3         | 1        | 480          | 91           | 571          |
| Portas               | 9            | 1            | 1          | 0         | 0         | 0        | 10           | 1            | 11           |
| Redondela            | 233          | 65           | 0          | 0         | 1         | 0        | 234          | 65           | 299          |
| Ribadumía            | 40           | 14           | 2          | 0         | 0         | 0        | 42           | 14           | 56           |
| Rodeiro              | 19           | 9            | 0          | 0         | 0         | 0        | 19           | 9            | 28           |
| O Rosal              | 23           | 8            | 2          | 0         | 0         | 0        | 25           | 8            | 33           |
| Salceda de Caselas   | 53           | 8            | 4          | 0         | 0         | 0        | 57           | 8            | 65           |
| Salvaterra de Miño   | 47           | 11           | 1          | 0         | 0         | 0        | 48           | 11           | 59           |
| Sanxenxo             | 62           | 36           | 2          | 0         | 0         | 0        | 64           | 36           | 100          |
| Silleda              | 48           | 31           | 0          | 0         | 1         | 0        | 49           | 31           | 80           |
| Soutomaior           | 23           | 7            | 2          | 0         | 0         | 0        | 25           | 7            | 32           |
| Tomiño               | 86           | 22           | 2          | 0         | 0         | 0        | 88           | 22           | 110          |
| Tui                  | 155          | 38           | 4          | 0         | 1         | 0        | 160          | 38           | 198          |
| Valga                | 80           | 11           | 2          | 0         | 0         | 0        | 82           | 11           | 93           |
| Vigo                 | 2.116        | 1.012        | 22         | 7         | 4         | 0        | 2.142        | 1.019        | 3.161        |
| Vila de Cruces       | 31           | 6            | 1          | 0         | 0         | 0        | 32           | 6            | 38           |
| Vilaboa              | 48           | 23           | 1          | 0         | 0         | 0        | 49           | 23           | 72           |
| Vilagarcía de Arousa | 216          | 84           | 3          | 0         | 0         | 0        | 219          | 84           | 303          |
| Vilanova de Arousa   | 47           | 28           | 3          | 0         | 1         | 0        | 51           | 28           | 79           |
| Outros               | 0            | 0            | 0          | 0         | 0         | 0        | 0            | 0            | 0            |
| <b>TOTAL</b>         | <b>6.369</b> | <b>2.553</b> | <b>114</b> | <b>17</b> | <b>23</b> | <b>1</b> | <b>6.506</b> | <b>2.571</b> | <b>9.077</b> |

\*Concello do centro de traballo ao cal pertence o persoal traballador





6.

**ACCIDENTES  
LABORAIS  
MORTAIS**

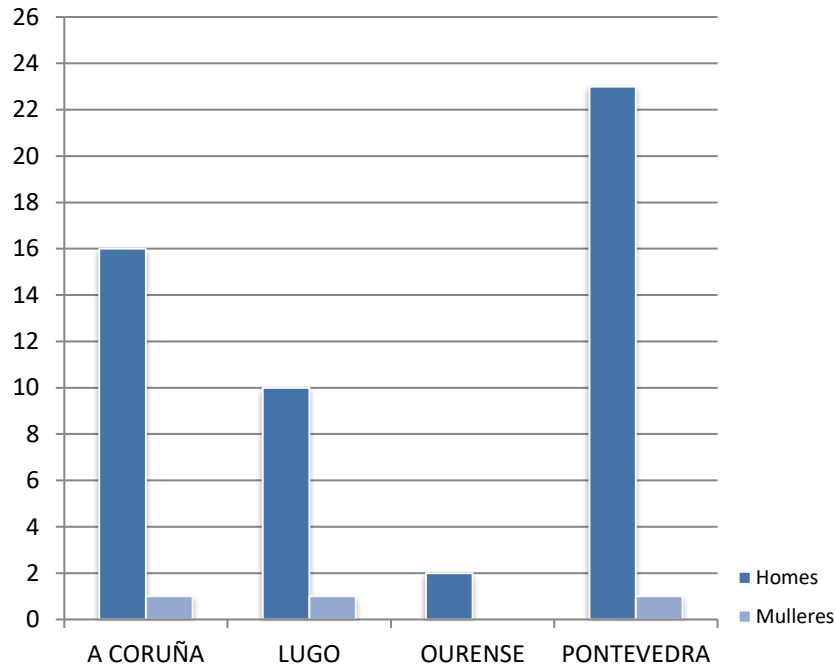


# Accidentes laborais mortais

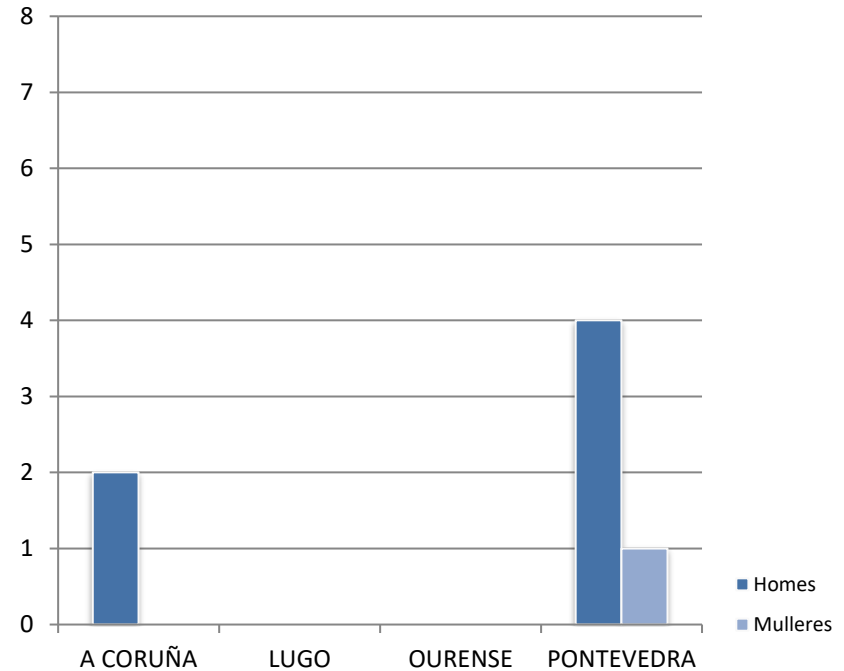
## ACCIDENTES LABORAIS MORTAIS EN XORNADA DE TRABAJO E *IN ITÍNERE* POR PROVINCIAS

|                        | A CORUÑA  |          |              |             | LUGO      |          |              |             | OURENSE  |          |               |             | PONTEVEDRA |          |              |             | TOTALS    |          |           |              |             |
|------------------------|-----------|----------|--------------|-------------|-----------|----------|--------------|-------------|----------|----------|---------------|-------------|------------|----------|--------------|-------------|-----------|----------|-----------|--------------|-------------|
|                        | Homes     | Mulleres | % Homes      | % Mulleres  | Homes     | Mulleres | % Homes      | % Mulleres  | Homes    | Mulleres | % Homes       | % Mulleres  | Homes      | Mulleres | % Homes      | % Mulleres  | Homes     | Mulleres | Total     | % Homes      | % Mulleres  |
| En xornada de traballo | 16        | 1        | 94,12        | 5,88        | 10        | 1        | 90,91        | 9,09        | 2        | 0        | 100,00        | 0,00        | 23         | 1        | 95,83        | 4,17        | 51        | 3        | 54        | 94,44        | 5,56        |
| <i>In itinere</i>      | 2         | 0        | 100,00       | 0,00        | 0         | 0        | 0,00         | 0,00        | 0        | 0        | 0,00          | 0,00        | 4          | 1        | 80,00        | 20,00       | 6         | 1        | 7         | 85,71        | 14,29       |
| <b>TOTAL</b>           | <b>18</b> | <b>1</b> | <b>94,74</b> | <b>5,26</b> | <b>10</b> | <b>1</b> | <b>90,91</b> | <b>9,09</b> | <b>2</b> | <b>0</b> | <b>100,00</b> | <b>0,00</b> | <b>27</b>  | <b>2</b> | <b>93,10</b> | <b>6,90</b> | <b>57</b> | <b>4</b> | <b>61</b> | <b>93,44</b> | <b>6,56</b> |

Accidentes mortais en xornada de traballo



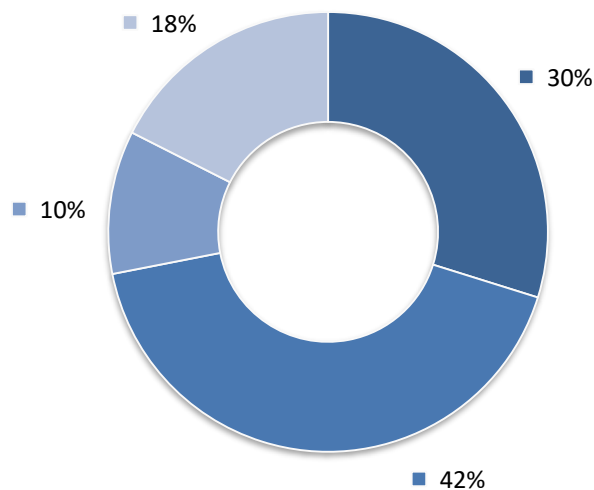
Accidentes mortais *in itinere*



## ACCIDENTES LABORAIS MORTAIS SEGUNDO O LUGAR DO ACCIDENTE E PROVINCIAS

|   | A CORUÑA  |          |              |             | LUGO      |          |              |             | OURENSE  |          |            |            | PONTEVEDRA |          |              |             | TOTAIS    |          |           |              |             |
|---|-----------|----------|--------------|-------------|-----------|----------|--------------|-------------|----------|----------|------------|------------|------------|----------|--------------|-------------|-----------|----------|-----------|--------------|-------------|
|   | Homes     | Mulleres | % Homes      | % Mulleres  | Homes     | Mulleres | % Homes      | % Mulleres  | Homes    | Mulleres | % Homes    | % Mulleres | Homes      | Mulleres | % Homes      | % Mulleres  | Homes     | Mulleres | Total     | % Homes      | % Mulleres  |
| No centro ou lugar de traballo habitual | 8         | 1        | 88,89        | 11,11       | 3         | 1        | 75,00        | 25,00       | 1        | 0        | 100        | 0          | 5          | 1        | 83,33        | 16,67       | 17        | 3        | 20        | 85,00        | 15,00       |
| En desprazamento na xornada laboral     | 5         | 0        | 100          | 0           | 6         | 0        | 100          | 0           | 1        | 0        | 100        | 0          | 12         | 0        | 100          | 0           | 24        | 0        | 24        | 100,00       | 0,00        |
| In itinere                              | 2         | 0        | 100,00       | 0,00        | 0         | 0        | 0,00         | 0,00        | 0        | 0        | 0          | 0          | 4          | 1        | 80,00        | 20,00       | 6         | 1        | 7         | 85,71        | 14,29       |
| Noutro centro ou lugar de traballo      | 3         | 0        | 100          | 0           | 1         | 0        | 100          | 0           | 0        | 0        | 0          | 0          | 6          | 0        | 100          | 0           | 10        | 0        | 10        | 100,00       | 0,00        |
| <b>TOTAL</b>                            | <b>18</b> | <b>1</b> | <b>94,74</b> | <b>5,26</b> | <b>10</b> | <b>1</b> | <b>90,91</b> | <b>9,09</b> | <b>2</b> | <b>0</b> | <b>100</b> | <b>0</b>   | <b>27</b>  | <b>2</b> | <b>93,10</b> | <b>6,90</b> | <b>57</b> | <b>4</b> | <b>61</b> | <b>93,44</b> | <b>6,56</b> |

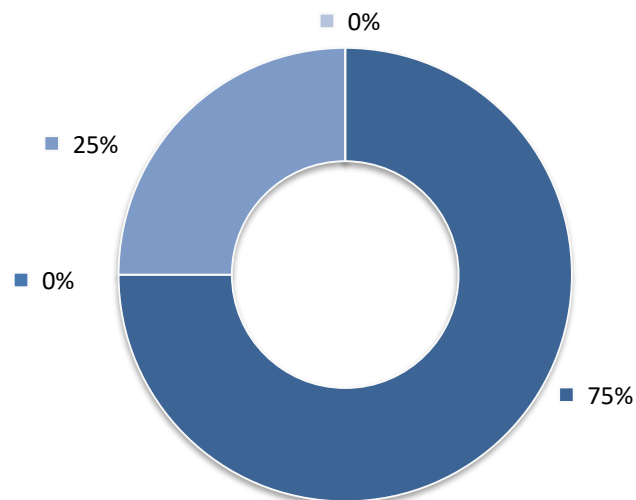
Accidentes mortais homes (\*)



- No centro ou lugar de traballo habitual
- En desprazamento na xornada laboral
- In itinere
- Noutro centro ou lugar de traballo

(\*) porcentaxe respecto ao total de accidentes dos homes

Accidentes mortais mulleres (\*)



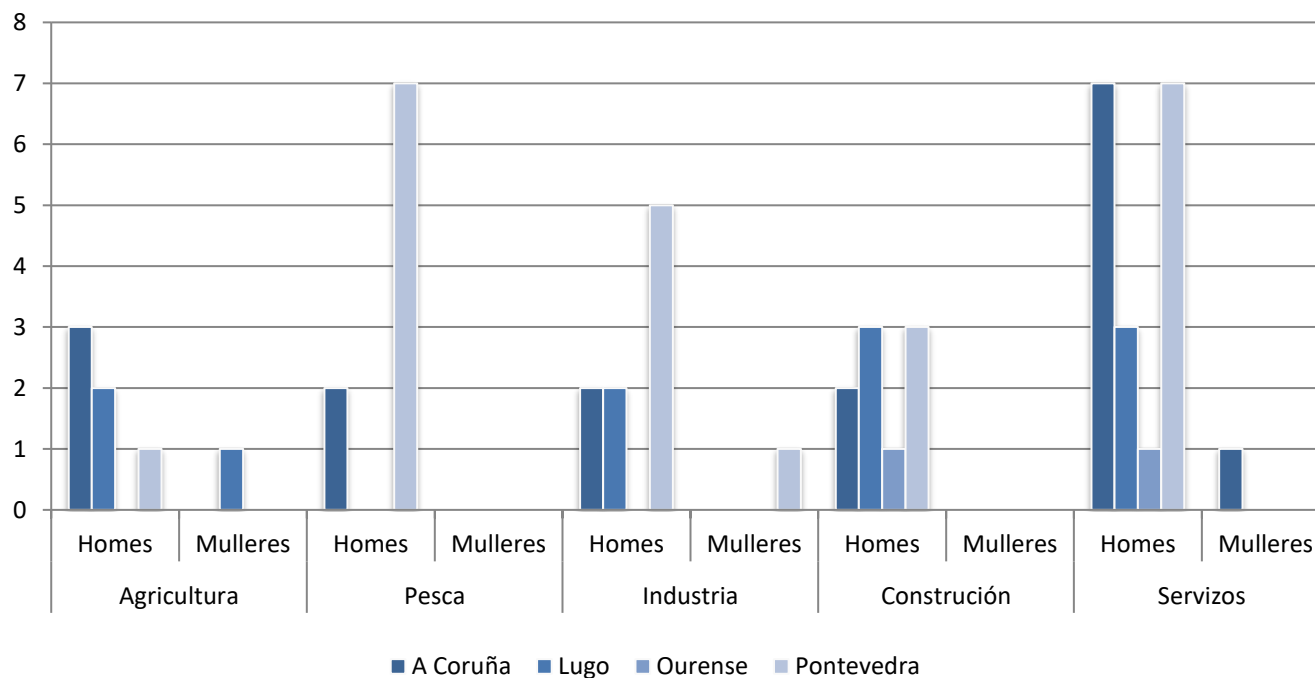
- No centro ou lugar de traballo habitual
- En desprazamento na xornada laboral
- In itinere
- Noutro centro ou lugar de traballo

(\*) porcentaxe respecto ao total de accidentes de mulleres

## ACCIDENTES LABORAIS MORTAIS EN XORNADA DE TRABALLO POR SECTORES DE ACTIVIDADE POR PROVINCIAS

|             | A CORUÑA |          |         |            | LUGO  |          |         |            | OURENSE |          |         |            | PONTEVEDRA |          |         |            | TOTAIS |          |       |         |            |
|-------------|----------|----------|---------|------------|-------|----------|---------|------------|---------|----------|---------|------------|------------|----------|---------|------------|--------|----------|-------|---------|------------|
|             | Homes    | Mulleres | % Homes | % Mulleres | Homes | Mulleres | % Homes | % Mulleres | Homes   | Mulleres | % Homes | % Mulleres | Homes      | Mulleres | % Homes | % Mulleres | Homes  | Mulleres | Total | % Homes | % Mulleres |
| Agricultura | 3        | 0        | 100,00  | 0,00       | 2     | 1        | 66,67   | 33,33      | 0       | 0        | 0,00    | 0,00       | 1          | 0        | 100,00  | 0,00       | 6      | 1        | 7     | 85,71   | 14,29      |
| Pesca       | 2        | 0        | 100,00  | 0,00       | 0     | 0        | 0,00    | 0,00       | 0       | 0        | 0,00    | 0,00       | 7          | 0        | 100,00  | 0,00       | 9      | 0        | 9     | 100,00  | 0,00       |
| Industria   | 2        | 0        | 100,00  | 0,00       | 2     | 0        | 100,00  | 0,00       | 0       | 0        | 0,00    | 0,00       | 5          | 1        | 83,33   | 16,67      | 9      | 1        | 10    | 90,00   | 10,00      |
| Construción | 2        | 0        | 100,00  | 0,00       | 3     | 0        | 100,00  | 0,00       | 1       | 0        | 100,00  | 0,00       | 3          | 0        | 100,00  | 0,00       | 9      | 0        | 9     | 100,00  | 0,00       |
| Servizos    | 7        | 1        | 87,50   | 12,50      | 3     | 0        | 100,00  | 0,00       | 1       | 0        | 100,00  | 0,00       | 7          | 0        | 100,00  | 0,00       | 18     | 1        | 19    | 94,74   | 5,26       |
| TOTAL       | 16       | 1        | 94,12   | 5,88       | 10    | 1        | 90,91   | 9,09       | 2       | 0        | 100,00  | 0,00       | 23         | 1        | 95,83   | 4,17       | 51     | 3        | 54    | 94,44   | 5,56       |

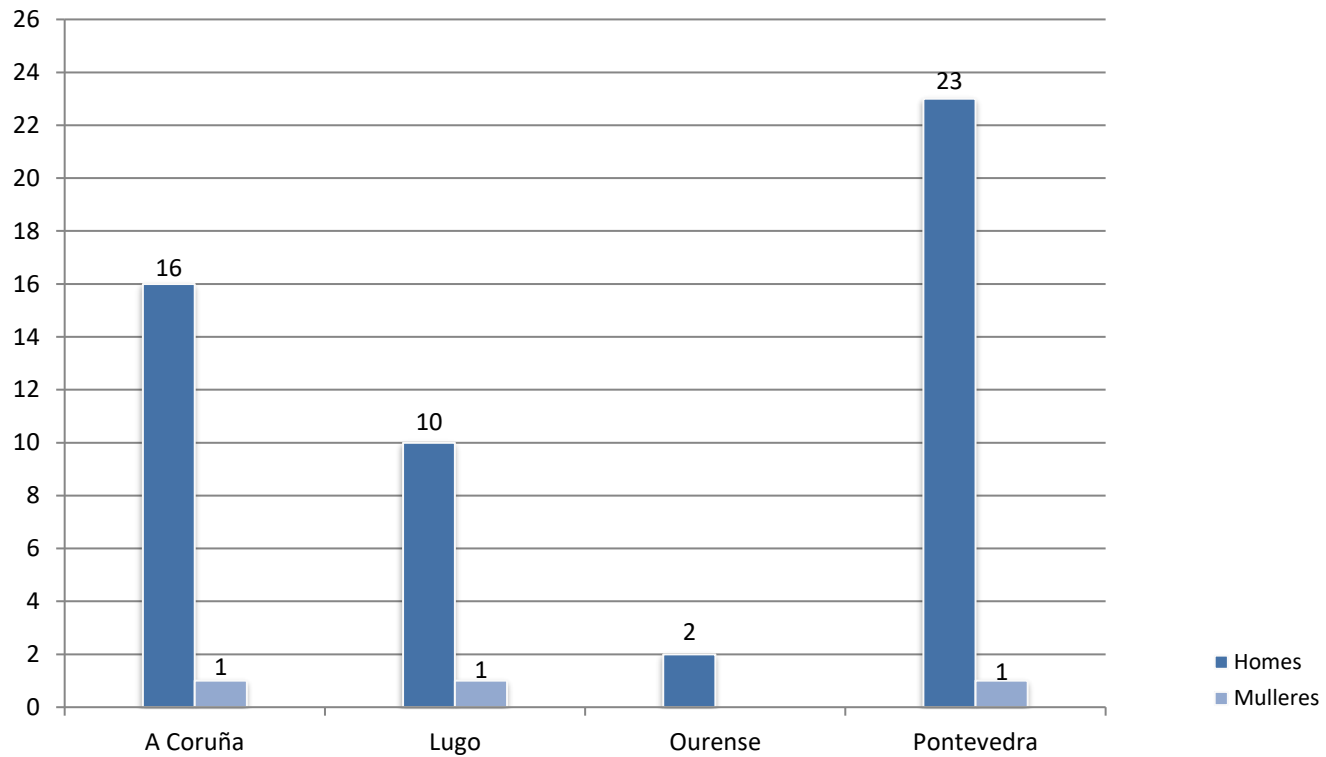
Accidentes mortais por sectores de actividade e provincias



## ACCIDENTES LABORAIS MORTAIS EN XORNADA DE TRABALLO POR PROVINCIAS

|              | TOTAIS    |          |              |             |           |            |
|--------------|-----------|----------|--------------|-------------|-----------|------------|
|              | Homes     | Mulleres | % Homes      | % Mulleres  | Total     | % Total    |
| A Coruña     | 16        | 1        | 94,12        | 5,88        | 17        | 31,48      |
| Lugo         | 10        | 1        | 90,91        | 9,09        | 11        | 20,37      |
| Ourense      | 2         | 0        | 100,00       | 0,00        | 2         | 3,70       |
| Pontevedra   | 23        | 1        | 95,83        | 4,17        | 24        | 44,44      |
| <b>TOTAL</b> | <b>51</b> | <b>3</b> | <b>94,44</b> | <b>5,56</b> | <b>54</b> | <b>100</b> |

Accidentes mortais por provincias



## ACCIDENTES LABORAIS MORTAIS EN XORNADA DE TRABALLO SEGUNDO A FORMA DO ACCIDENTE POR PROVINCIAS

|   | A CORUÑA  |          |              |             | LUGO      |          |              |             | OURENSE  |          |            |            | PONTEVEDRA |          |              |             | TOTAIS    |          |           |              |             |
|---|-----------|----------|--------------|-------------|-----------|----------|--------------|-------------|----------|----------|------------|------------|------------|----------|--------------|-------------|-----------|----------|-----------|--------------|-------------|
|   | Homes     | Mulleres | % Homes      | % Mulleres  | Homes     | Mulleres | % Homes      | % Mulleres  | Homes    | Mulleres | % Homes    | % Mulleres | Homes      | Mulleres | % Homes      | % Mulleres  | Homes     | Mulleres | Total     | % Homes      | % Mulleres  |
| Contacto coa corrente eléctrica, lume e substancias perigosas | 0         | 0        | 0            | 0           | 0         | 0        | 0            | 0           | 0        | 0        | 0          | 0          | 0          | 0        | 0            | 0           | 0         | 0        | 0         | 0            | 0           |
| Afogamentos, sepultamentos                                    | 1         | 0        | 100          | 0           | 0         | 0        | 0            | 0           | 0        | 0        | 0          | 0          | 6          | 0        | 100          | 0           | 7         | 0        | 7         | 100          | 0           |
| Caidas e golpes con esmagamentos contra obxectos inmóviles    | 0         | 0        | 0            | 0           | 1         | 0        | 100          | 0           | 0        | 0        | 0          | 0          | 3          | 0        | 100          | 0           | 4         | 0        | 4         | 100          | 0           |
| Choques ou golpes contra obxectos en movemento                | 4         | 0        | 100          | 0           | 5         | 0        | 100          | 0           | 0        | 0        | 0          | 0          | 3          | 0        | 100          | 0           | 12        | 0        | 12        | 100          | 0           |
| Contacto con axente cortante ou punzante                      | 0         | 0        | 0            | 0           | 0         | 0        | 0            | 0           | 0        | 0        | 0          | 0          | 1          | 0        | 100          | 0           | 1         | 0        | 1         | 100          | 0           |
| Esmagamentos por atrapamentos e amputacións                   | 3         | 0        | 100          | 0           | 2         | 1        | 66,67        | 33,33       | 2        | 0        | 100        | 0          | 5          | 1        | 83,33        | 16,67       | 12        | 2        | 14        | 85,71        | 14,29       |
| Sobreesforzos, trauma psíquico e exposicións a radiacións     | 0         | 0        | 0            | 0           | 0         | 0        | 0            | 0           | 0        | 0        | 0          | 0          | 0          | 0        | 0            | 0           | 0         | 0        | 0         | 0            | 0           |
| Mordeduras, patadas, picaduras                                | 0         | 0        | 0            | 0           | 1         | 0        | 100          | 0           | 0        | 0        | 0          | 0          | 0          | 0        | 0            | 0           | 1         | 0        | 1         | 100          | 0           |
| Infartos e outras patoloxías non traumáticas                  | 8         | 1        | 88,89        | 11,11       | 1         | 0        | 100          | 0           | 0        | 0        | 0          | 0          | 5          | 0        | 100          | 0           | 14        | 1        | 15        | 93,33        | 6,67        |
| Outros contactos  | 0         | 0        | 0            | 0           | 0         | 0        | 0            | 0           | 0        | 0        | 0          | 0          | 0          | 0        | 0            | 0           | 0         | 0        | 0         | 0            | 0           |
| <b>TOTAL</b>  | <b>16</b> | <b>1</b> | <b>94,12</b> | <b>5,88</b> | <b>10</b> | <b>1</b> | <b>90,91</b> | <b>9,09</b> | <b>2</b> | <b>0</b> | <b>100</b> | <b>0</b>   | <b>23</b>  | <b>1</b> | <b>95,83</b> | <b>4,17</b> | <b>51</b> | <b>3</b> | <b>54</b> | <b>94,44</b> | <b>5,56</b> |

## ACCIDENTES LABORAIS MORTAIS EN XORNADA DE TRABALLO SEGUNDO A NATUREZA DA LESIÓN POR PROVINCIAS

|  | A CORUÑA  |          |              |             | LUGO      |          |              |             | OURENSE  |          |            |            | PONTEVEDRA |          |              |             | TOTAIS    |          |           |              |             |
|--|-----------|----------|--------------|-------------|-----------|----------|--------------|-------------|----------|----------|------------|------------|------------|----------|--------------|-------------|-----------|----------|-----------|--------------|-------------|
|  | Homes     | Mulleres | % Homes      | % Mulleres  | Homes     | Mulleres | % Homes      | % Mulleres  | Homes    | Mulleres | % Homes    | % Mulleres | Homes      | Mulleres | % Homes      | % Mulleres  | Homes     | Mulleres | Total     | % Homes      | % Mulleres  |
| Lesións superficiais e feridas abertas                 | 0         | 0        | 0            | 0           | 0         | 0        | 0            | 0           | 0        | 0        | 0          | 0          | 0          | 0        | 0            | 0           | 0         | 0        | 0         | 0            | 0           |
| Fracturas de ósos                                      | 0         | 0        | 0            | 0           | 0         | 0        | 0            | 0           | 0        | 0        | 0          | 0          | 1          | 0        | 100          | 0           | 1         | 0        | 1         | 100          | 0           |
| Torceduras, escordaduras e distensións                 | 0         | 0        | 0            | 0           | 0         | 0        | 0            | 0           | 0        | 0        | 0          | 0          | 0          | 0        | 0            | 0           | 0         | 0        | 0         | 0            | 0           |
| Amputacións traumáticas                                | 0         | 0        | 0            | 0           | 0         | 0        | 0            | 0           | 0        | 0        | 0          | 0          | 0          | 0        | 0            | 0           | 0         | 0        | 0         | 0            | 0           |
| Conmocións e lesións internas                          | 4         | 0        | 100          | 0           | 4         | 0        | 100          | 0           | 0        | 0        | 0          | 0          | 7          | 0        | 100          | 0           | 15        | 0        | 15        | 100          | 0           |
| Queimaduras, escaldaduras e conxelacións               | 0         | 0        | 0            | 0           | 0         | 0        | 0,00         | 0,00        | 0        | 0        | 0          | 0          | 0          | 0        | 0,00         | 0,00        | 0         | 0        | 0         | 0,00         | 0,00        |
| Envenenamentos e infeccións                            | 0         | 0        | 0            | 0           | 0         | 0        | 0            | 0           | 0        | 0        | 0          | 0          | 0          | 0        | 0            | 0           | 0         | 0        | 0         | 0            | 0           |
| Afogamentos e asfixias                                 | 1         | 0        | 100          | 0           | 0         | 0        | 0            | 0           | 0        | 0        | 0          | 0          | 6          | 0        | 100          | 0           | 7         | 0        | 7         | 100          | 0           |
| Efectos do ruído, vibracións e presión                 | 0         | 0        | 0            | 0           | 0         | 0        | 0            | 0           | 0        | 0        | 0          | 0          | 0          | 0        | 0            | 0           | 0         | 0        | 0         | 0            | 0           |
| Ambiente térmico e radiacións                          | 0         | 0        | 0            | 0           | 0         | 0        | 0            | 0           | 0        | 0        | 0          | 0          | 0          | 0        | 0            | 0           | 0         | 0        | 0         | 0            | 0           |
| Danos psicolóxicos e choques traumáticos               | 0         | 0        | 0            | 0           | 0         | 0        | 0            | 0           | 0        | 0        | 0          | 0          | 0          | 0        | 0            | 0           | 0         | 0        | 0         | 0            | 0           |
| Lesións múltiples                                      | 3         | 0        | 100          | 0           | 5         | 1        | 83,33        | 16,67       | 2        | 0        | 100        | 0          | 4          | 1        | 80           | 20          | 14        | 2        | 16        | 87,5         | 12,5        |
| Infartos, derramos e outras patoloxías non traumáticas | 8         | 1        | 88,89        | 11,11       | 1         | 0        | 100          | 0           | 0        | 0        | 0          | 0          | 5          | 0        | 100          | 0           | 14        | 1        | 15        | 93,33        | 6,67        |
| Outras non incluídas ou sen especificar                | 0         | 0        | 0            | 0           | 0         | 0        | 0            | 0           | 0        | 0        | 0          | 0          | 0          | 0        | 0            | 0           | 0         | 0        | 0         | 0            | 0           |
| <b>TOTAL</b>   | <b>16</b> | <b>1</b> | <b>94,12</b> | <b>5,88</b> | <b>10</b> | <b>1</b> | <b>90,91</b> | <b>9,09</b> | <b>2</b> | <b>0</b> | <b>100</b> | <b>0</b>   | <b>23</b>  | <b>1</b> | <b>95,83</b> | <b>4,17</b> | <b>51</b> | <b>3</b> | <b>54</b> | <b>94,44</b> | <b>5,56</b> |



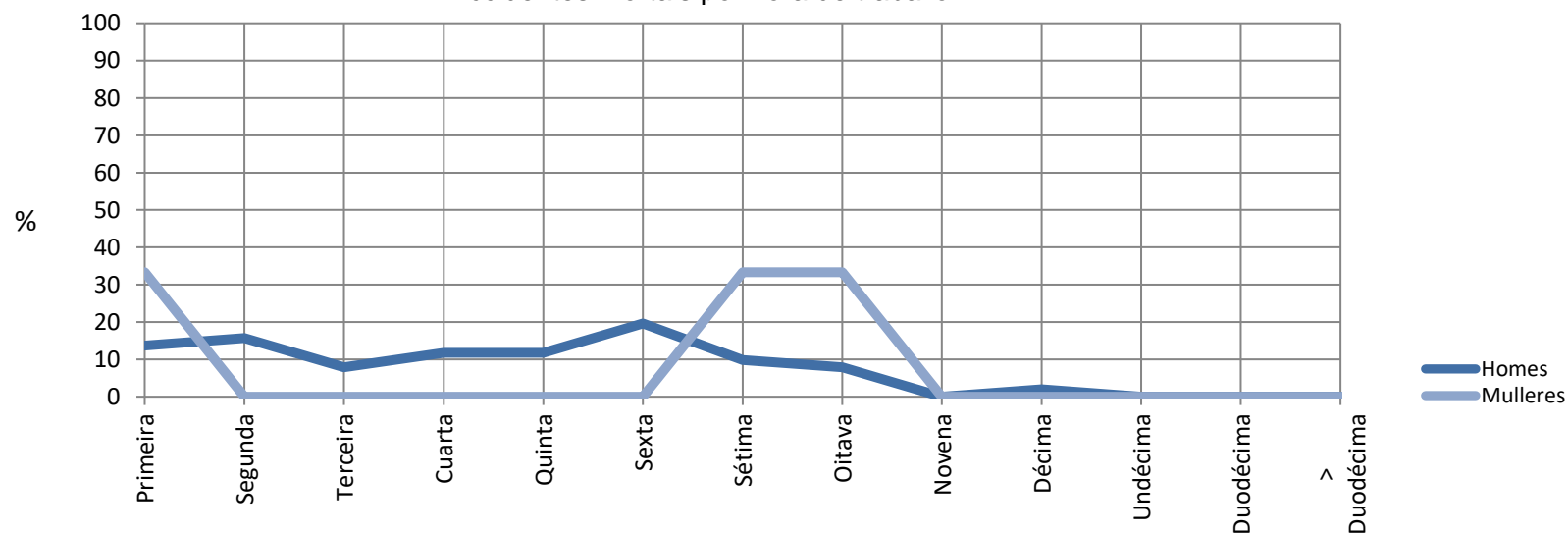
## ACCIDENTES LABORAIS MORTAIS EN XORNADA DE TRABALLO SEGUNDO A PARTE DO CORPO LESIONADA POR PROVINCIAS

|  | A CORUÑA |          |         |            | LUGO  |          |         |            | OURENSE |          |         |            | PONTEVEDRA |          |         |            | TOTALS |          |       |         |            |
|--|----------|----------|---------|------------|-------|----------|---------|------------|---------|----------|---------|------------|------------|----------|---------|------------|--------|----------|-------|---------|------------|
|  | Homes    | Mulleres | % Homes | % Mulleres | Homes | Mulleres | % Homes | % Mulleres | Homes   | Mulleres | % Homes | % Mulleres | Homes      | Mulleres | % Homes | % Mulleres | Homes  | Mulleres | Total | % Homes | % Mulleres |
| <b>Cabeza</b>                                  | 3        | 0        | 100     | 0          | 1     | 0        | 100     | 0          | 0       | 0        | 0       | 0          | 0          | 0        | 0       | 0          | 4      | 0        | 4     | 100     | 0          |
| <b>Cranio</b>                                  | 2        | 1        | 66,67   | 33,33      | 1     | 0        | 100     | 0          | 0       | 0        | 0       | 0          | 6          | 0        | 100     | 0          | 9      | 1        | 10    | 90,00   | 10,00      |
| <b>Cara (agás ollos)</b>                       | 0        | 0        | 0       | 0          | 1     | 0        | 100     | 0          | 0       | 0        | 0       | 0          | 1          | 0        | 100     | 0          | 2      | 0        | 2     | 100     | 0          |
| <b>Ollos</b>                                   | 0        | 0        | 0       | 0          | 0     | 0        | 0       | 0          | 0       | 0        | 0       | 0          | 0          | 0        | 0       | 0          | 0      | 0        | 0     | 0       | 0          |
| <b>Pescozo</b>                                 | 0        | 0        | 0       | 0          | 0     | 0        | 0       | 0          | 0       | 0        | 0       | 0          | 0          | 0        | 0       | 0          | 0      | 0        | 0     | 0       | 0          |
| <b>Lombo</b>                                   | 0        | 0        | 0       | 0          | 0     | 0        | 0       | 0          | 0       | 0        | 0       | 0          | 0          | 0        | 0       | 0          | 0      | 0        | 0     | 0       | 0          |
| <b>Tórax</b>                                   | 6        | 0        | 100     | 0          | 1     | 0        | 100     | 0          | 0       | 0        | 0       | 0          | 8          | 0        | 100     | 0          | 15     | 0        | 15    | 100     | 0          |
| <b>Extremidades superiores (agás mans)</b>     | 0        | 0        | 0       | 0          | 0     | 0        | 0       | 0          | 0       | 0        | 0       | 0          | 0          | 0        | 0       | 0          | 0      | 0        | 0     | 0       | 0          |
| <b>Mans</b>                                    | 0        | 0        | 0       | 0          | 0     | 0        | 0       | 0          | 0       | 0        | 0       | 0          | 0          | 0        | 0       | 0          | 0      | 0        | 0     | 0       | 0          |
| <b>Extremidades inferiores (agás pés)</b>      | 0        | 0        | 0       | 0          | 0     | 0        | 0       | 0          | 0       | 0        | 0       | 0          | 0          | 0        | 0       | 0          | 0      | 0        | 0     | 0       | 0          |
| <b>Pés</b>                                     | 0        | 0        | 0       | 0          | 0     | 0        | 0       | 0          | 0       | 0        | 0       | 0          | 0          | 0        | 0       | 0          | 0      | 0        | 0     | 0       | 0          |
| <b>Lesións múltiples</b>                       | 5        | 0        | 100     | 0          | 6     | 1        | 85,71   | 14,29      | 2       | 0        | 100     | 0          | 8          | 1        | 88,89   | 11,11      | 21     | 2        | 23    | 91,30   | 8,70       |
| <b>Outras non incluídas ou sen especificar</b> | 0        | 0        | 0,00    | 0,00       | 0     | 0        | 0       | 0          | 0       | 0        | 0       | 0          | 0          | 0        | 0       | 0          | 0      | 0        | 0     | 0,00    | 0,00       |
| <b>TOTAL</b>                                   | 16       | 1        | 94,12   | 5,88       | 10    | 1        | 90,91   | 9,09       | 2       | 0        | 100     | 0          | 23         | 1        | 95,83   | 4,17       | 51     | 3        | 54    | 94,44   | 5,56       |

## ACCIDENTES LABORAIS MORTAIS EN XORNADA DE TRABALLO SEGUNDO A HORA DO TRABALLO POR PROVINCIAS

|                    | A CORUÑA |          |         |            | LUGO  |          |         |            | OURENSE |          |         |            | PONTEVEDRA |          |         |            | TOTALS |          |       |         |            |
|--------------------|----------|----------|---------|------------|-------|----------|---------|------------|---------|----------|---------|------------|------------|----------|---------|------------|--------|----------|-------|---------|------------|
|                    | Homes    | Mulleres | % Homes | % Mulleres | Homes | Mulleres | % Homes | % Mulleres | Homes   | Mulleres | % Homes | % Mulleres | Homes      | Mulleres | % Homes | % Mulleres | Homes  | Mulleres | Total | % Homes | % Mulleres |
| Primeira           | 2        | 0        | 100     | 0          | 2     | 0        | 100     | 0          | 0       | 0        | 0       | 0          | 3          | 1        | 75,00   | 25,00      | 7      | 1        | 8     | 87,50   | 12,50      |
| Segunda            | 2        | 0        | 100     | 0          | 2     | 0        | 100     | 0          | 0       | 0        | 0       | 0          | 4          | 0        | 100     | 0          | 8      | 0        | 8     | 100     | 0          |
| Terceira           | 1        | 0        | 100     | 0          | 0     | 0        | 0       | 0          | 0       | 0        | 0       | 0          | 3          | 0        | 100     | 0          | 4      | 0        | 4     | 100     | 0          |
| Cuarta             | 1        | 0        | 100     | 0          | 2     | 0        | 100     | 0          | 0       | 0        | 0       | 0          | 3          | 0        | 100     | 0          | 6      | 0        | 6     | 100     | 0          |
| Quinta             | 3        | 0        | 100     | 0          | 0     | 0        | 0       | 0          | 1       | 0        | 100     | 0          | 2          | 0        | 100     | 0          | 6      | 0        | 6     | 100     | 0          |
| Sexta              | 2        | 0        | 100     | 0          | 1     | 0        | 100     | 0          | 1       | 0        | 100     | 0          | 6          | 0        | 100     | 0          | 10     | 0        | 10    | 100     | 0          |
| Sétima             | 2        | 0        | 100     | 0          | 1     | 1        | 50,00   | 50,00      | 0       | 0        | 0       | 0          | 2          | 0        | 100     | 0          | 5      | 1        | 6     | 83,33   | 16,67      |
| Oitava             | 3        | 1        | 75,00   | 25,00      | 1     | 0        | 100     | 0          | 0       | 0        | 0       | 0          | 0          | 0        | 0       | 0          | 4      | 1        | 5     | 80,00   | 20,00      |
| Novena             | 0        | 0        | 0       | 0          | 0     | 0        | 0       | 0          | 0       | 0        | 0       | 0          | 0          | 0        | 0       | 0          | 0      | 0        | 0     | 0       | 0          |
| Décima             | 0        | 0        | 0       | 0          | 1     | 0        | 100     | 0          | 0       | 0        | 0       | 0          | 0          | 0        | 0       | 0          | 1      | 0        | 1     | 100     | 0          |
| Undécima           | 0        | 0        | 0       | 0          | 0     | 0        | 0       | 0          | 0       | 0        | 0       | 0          | 0          | 0        | 0       | 0          | 0      | 0        | 0     | 0       | 0          |
| Duodécima          | 0        | 0        | 0       | 0          | 0     | 0        | 0       | 0          | 0       | 0        | 0       | 0          | 0          | 0        | 0       | 0          | 0      | 0        | 0     | 0       | 0          |
| Mayor da duodécima | 0        | 0        | 0       | 0          | 0     | 0        | 0       | 0          | 0       | 0        | 0       | 0          | 0          | 0        | 0       | 0          | 0      | 0        | 0     | 0       | 0          |
| TOTAL              | 16       | 1        | 94,12   | 5,88       | 10    | 1        | 90,91   | 9,09       | 2       | 0        | 100     | 0          | 23         | 1        | 95,83   | 4,17       | 51     | 3        | 54    | 94,44   | 5,56       |

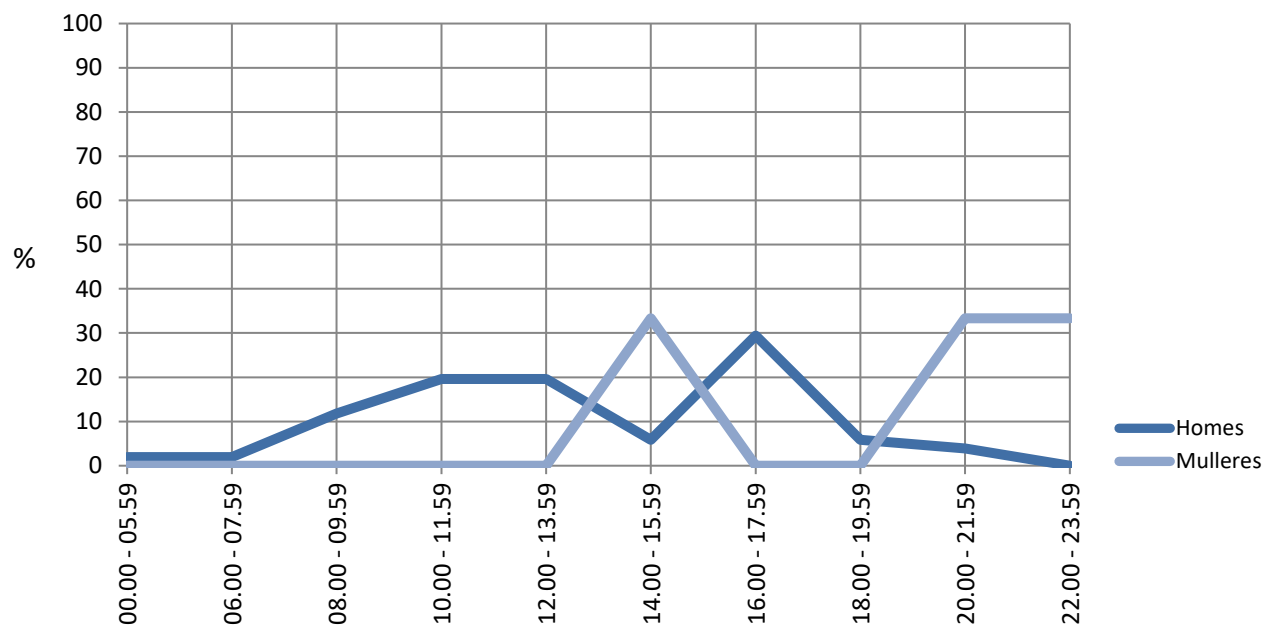
Accidentes mortais por hora de traballo



## ACCIDENTES LABORAIS MORTAIS EN XORNADA DE TRABALLO SEGUNDO A HORA DO DÍA POR PROVINCIAS

|               | A CORUÑA  |          |              |             | LUGO      |          |              |             | OURENSE  |          |            |            | PONTEVEDRA |          |              |             | TOTALS    |          |           |              |             |
|---------------|-----------|----------|--------------|-------------|-----------|----------|--------------|-------------|----------|----------|------------|------------|------------|----------|--------------|-------------|-----------|----------|-----------|--------------|-------------|
|               | Homes     | Mulleres | % Homes      | % Mulleres  | Homes     | Mulleres | % Homes      | % Mulleres  | Homes    | Mulleres | % Homes    | % Mulleres | Homes      | Mulleres | % Homes      | % Mulleres  | Homes     | Mulleres | Total     | % Homes      | % Mulleres  |
| 00.00 - 05.59 | 0         | 0        | 0            | 0           | 0         | 0        | 0            | 0           | 0        | 0        | 0          | 0          | 1          | 0        | 100          | 0           | 1         | 0        | 1         | 100          | 0           |
| 06.00 - 07.59 | 0         | 0        | 0            | 0           | 1         | 0        | 100          | 0           | 0        | 0        | 0          | 0          | 0          | 0        | 0            | 0           | 1         | 0        | 1         | 100          | 0           |
| 08.00 - 09.59 | 1         | 0        | 100          | 0           | 2         | 0        | 100          | 0           | 0        | 0        | 0          | 0          | 3          | 0        | 100          | 0           | 6         | 0        | 6         | 100          | 0           |
| 10.00 - 11.59 | 3         | 0        | 100          | 0           | 1         | 0        | 100          | 0           | 0        | 0        | 0          | 0          | 6          | 0        | 100          | 0           | 10        | 0        | 10        | 100          | 0           |
| 12.00 - 13.59 | 4         | 0        | 100          | 0           | 2         | 0        | 100          | 0           | 0        | 0        | 0          | 0          | 4          | 0        | 100          | 0           | 10        | 0        | 10        | 100          | 0           |
| 14.00 - 15.59 | 1         | 0        | 100          | 0           | 0         | 0        | 0            | 0           | 0        | 0        | 0          | 0          | 2          | 1        | 66,67        | 33,33       | 3         | 1        | 4         | 75,00        | 25,00       |
| 16.00 - 17.59 | 4         | 0        | 100          | 0           | 2         | 0        | 100          | 0           | 2        | 0        | 100        | 0          | 7          | 0        | 100          | 0           | 15        | 0        | 15        | 100          | 0           |
| 18.00 - 19.59 | 3         | 0        | 100          | 0           | 0         | 0        | 0            | 0           | 0        | 0        | 0          | 0          | 0          | 0        | 0            | 0           | 3         | 0        | 3         | 100          | 0           |
| 20.00 - 21.59 | 0         | 0        | 0            | 0           | 2         | 1        | 66,67        | 33,33       | 0        | 0        | 0          | 0          | 0          | 0        | 0            | 0           | 2         | 1        | 3         | 66,67        | 33,33       |
| 22.00 - 23.59 | 0         | 1        | 0            | 100         | 0         | 0        | 0            | 0           | 0        | 0        | 0          | 0          | 0          | 0        | 0            | 0           | 0         | 1        | 1         | 0            | 100         |
| <b>TOTAL</b>  | <b>16</b> | <b>1</b> | <b>94,12</b> | <b>5,88</b> | <b>10</b> | <b>1</b> | <b>90,91</b> | <b>9,09</b> | <b>2</b> | <b>0</b> | <b>100</b> | <b>0</b>   | <b>23</b>  | <b>1</b> | <b>95,83</b> | <b>4,17</b> | <b>51</b> | <b>3</b> | <b>54</b> | <b>94,44</b> | <b>5,56</b> |

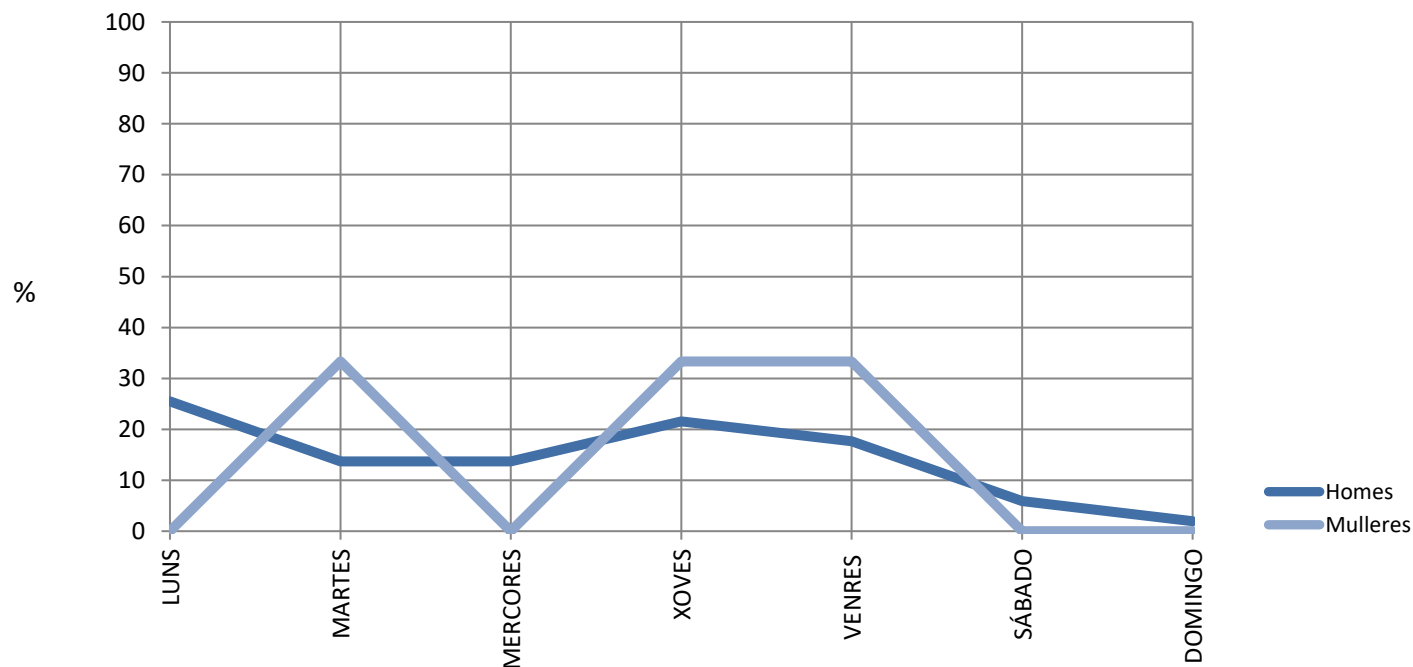
Accidentes mortais por hora do día



## ACCIDENTES LABORAIS MORTAIS EN XORNADA DE TRABALLO SEGUNDO O DÍA DA SEMANA POR PROVINCIAS

|          | A CORUÑA |          |         |            | LUGO  |          |         |            | OURENSE |          |         |            | PONTEVEDRA |          |         |            | TOTAIS |          |       |         |            |
|----------|----------|----------|---------|------------|-------|----------|---------|------------|---------|----------|---------|------------|------------|----------|---------|------------|--------|----------|-------|---------|------------|
|          | Homes    | Mulleres | % Homes | % Mulleres | Homes | Mulleres | % Homes | % Mulleres | Homes   | Mulleres | % Homes | % Mulleres | Homes      | Mulleres | % Homes | % Mulleres | Homes  | Mulleres | Total | % Homes | % Mulleres |
| Luns     | 7        | 0        | 100     | 0          | 1     | 0        | 100     | 0          | 0       | 0        | 0       | 0          | 5          | 0        | 100     | 0          | 13     | 0        | 13    | 100     | 0,00       |
| Martes   | 2        | 1        | 66,67   | 33,33      | 1     | 0        | 100     | 0          | 1       | 0        | 100     | 0          | 3          | 0        | 100     | 0          | 7      | 1        | 8     | 87,50   | 12,50      |
| Mércores | 2        | 0        | 100     | 0          | 2     | 0        | 100     | 0          | 1       | 0        | 100     | 0          | 2          | 0        | 100     | 0          | 7      | 0        | 7     | 100     | 0          |
| Xoves    | 3        | 0        | 100     | 0          | 3     | 1        | 75,00   | 25,00      | 0       | 0        | 0       | 0          | 5          | 0        | 100     | 0          | 11     | 1        | 12    | 91,67   | 8,33       |
| Venres   | 1        | 0        | 100     | 0          | 2     | 0        | 100     | 0          | 0       | 0        | 0       | 0          | 6          | 1        | 85,71   | 14,29      | 9      | 1        | 10    | 90,00   | 10,00      |
| Sábado   | 1        | 0        | 100     | 0          | 1     | 0        | 100     | 0          | 0       | 0        | 0       | 0          | 1          | 0        | 100     | 0          | 3      | 0        | 3     | 100     | 0,00       |
| Domingo  | 0        | 0        | 0       | 0          | 0     | 0        | 0       | 0          | 0       | 0        | 0       | 0          | 1          | 0        | 100     | 0          | 1      | 0        | 1     | 100     | 0          |
| TOTAL    | 16       | 1        | 94,12   | 5,88       | 10    | 1        | 90,91   | 9,09       | 2       | 0        | 100     | 0          | 23         | 1        | 95,83   | 4,17       | 51     | 3        | 54    | 94,44   | 5,56       |

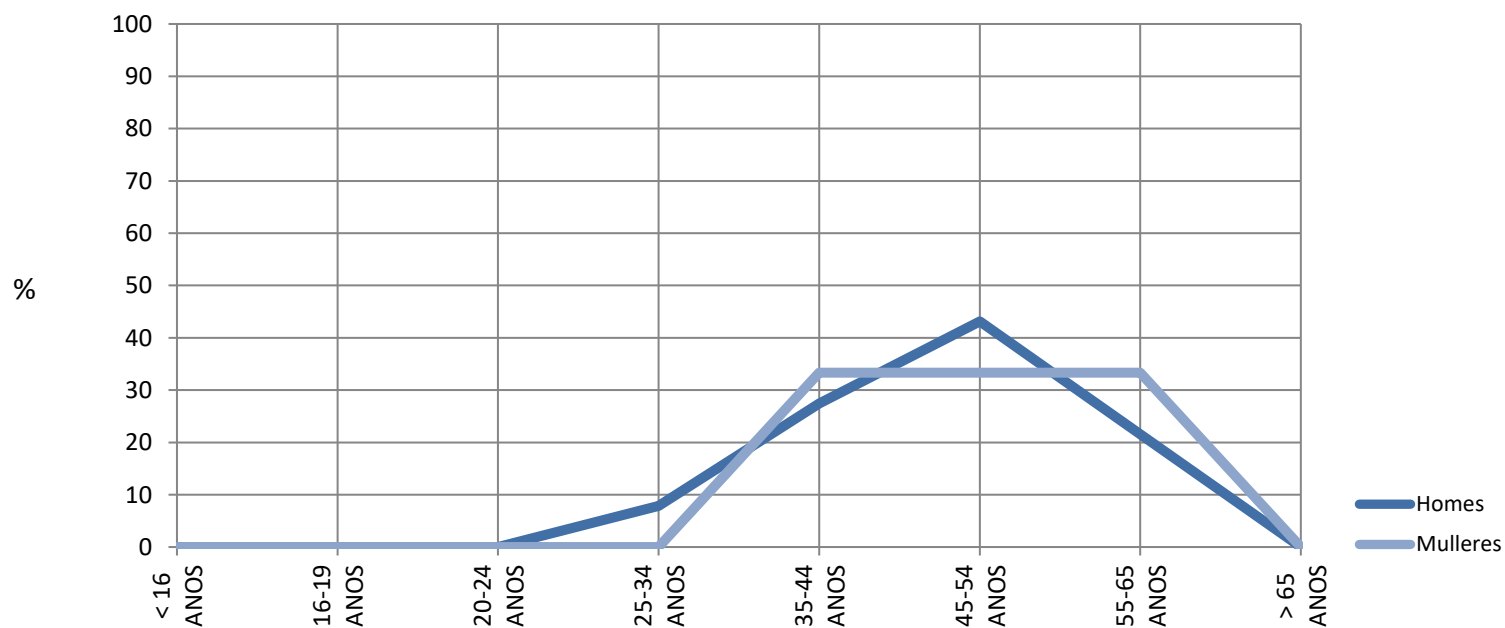
Accidentes mortais segundo o día da semana



## ACCIDENTES LABORAIS MORTAIS EN XORNADA DE TRABALLO SEGUNDO IDADE POR PROVINCIAS

|                  | A CORUÑA  |          |              |             | LUGO      |          |              |             | OURENSE  |          |            |            | PONTEVEDRA |          |              |             | TOTAIS    |          |           |              |             |
|------------------|-----------|----------|--------------|-------------|-----------|----------|--------------|-------------|----------|----------|------------|------------|------------|----------|--------------|-------------|-----------|----------|-----------|--------------|-------------|
|                  | Homes     | Mulleres | % Homes      | % Mulleres  | Homes     | Mulleres | % Homes      | % Mulleres  | Homes    | Mulleres | % Homes    | % Mulleres | Homes      | Mulleres | % Homes      | % Mulleres  | Homes     | Mulleres | Total     | % Homes      | % Mulleres  |
| Menor de 16 anos | 0         | 0        | 0            | 0           | 0         | 0        | 0            | 0           | 0        | 0        | 0          | 0          | 0          | 0        | 0            | 0           | 0         | 0        | 0         | 0            | 0,00        |
| De 16 a 19 anos  | 0         | 0        | 0            | 0           | 0         | 0        | 0            | 0           | 0        | 0        | 0          | 0          | 0          | 0        | 0            | 0           | 0         | 0        | 0         | 0            | 0           |
| De 20 a 24 anos  | 0         | 0        | 0            | 0           | 0         | 0        | 0            | 0           | 0        | 0        | 0          | 0          | 0          | 0        | 0            | 0           | 0         | 0        | 0         | 0            | 0           |
| De 25 a 34 anos  | 2         | 0        | 100          | 0           | 1         | 0        | 100          | 0           | 0        | 0        | 0          | 0          | 1          | 0        | 100          | 0           | 4         | 0        | 4         | 100          | 0           |
| De 35 a 44 anos  | 3         | 0        | 100          | 0           | 3         | 0        | 100          | 0           | 0        | 0        | 0          | 0          | 8          | 1        | 88,89        | 11,11       | 14        | 1        | 15        | 93,33        | 6,67        |
| De 45 a 54 anos  | 8         | 0        | 100          | 0           | 4         | 1        | 80,00        | 20,00       | 1        | 0        | 100        | 0          | 9          | 0        | 100          | 0           | 22        | 1        | 23        | 95,65        | 4,35        |
| De 55 a 65 anos  | 3         | 1        | 75,00        | 25,00       | 2         | 0        | 100          | 0           | 1        | 0        | 100        | 0          | 5          | 0        | 100          | 0           | 11        | 1        | 12        | 91,67        | 8,33        |
| Maior de 65 anos | 0         | 0        | 0            | 0           | 0         | 0        | 0            | 0           | 0        | 0        | 0          | 0          | 0          | 0        | 0            | 0           | 0         | 0        | 0         | 0            | 0           |
| <b>TOTAL</b>     | <b>16</b> | <b>1</b> | <b>94,12</b> | <b>5,88</b> | <b>10</b> | <b>1</b> | <b>90,91</b> | <b>9,09</b> | <b>2</b> | <b>0</b> | <b>100</b> | <b>0</b>   | <b>23</b>  | <b>1</b> | <b>95,83</b> | <b>4,17</b> | <b>51</b> | <b>3</b> | <b>54</b> | <b>94,44</b> | <b>5,56</b> |

Accidentes mortais por idade



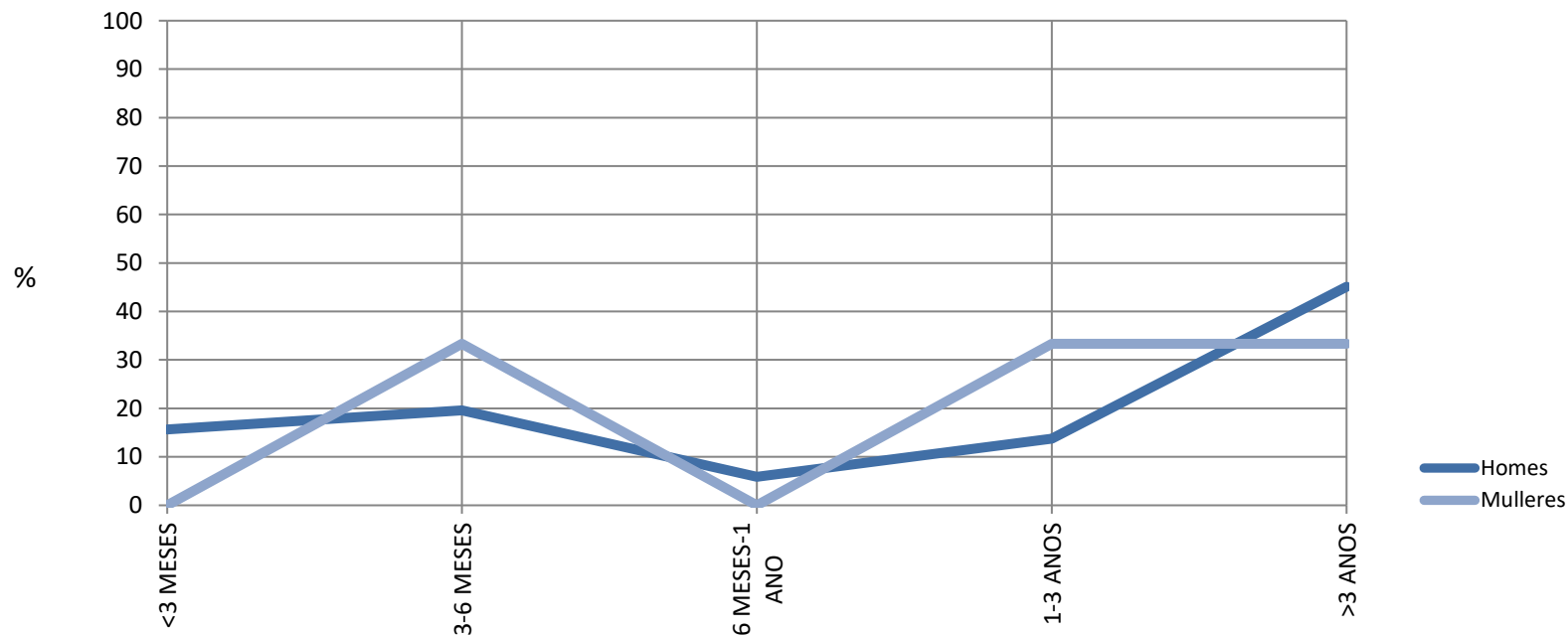
## ACCIDENTES LABORAIS MORTAIS EN XORNADA DE TRABALLO SEGUNDO NACIONALIDADE DO PERSOAL TRABALLADOR POR PROVINCIAS

|                        | A CORUÑA |          |         |            | LUGO  |          |         |            | OURENSE |          |         |            | PONTEVEDRA |          |         |            | TOTAIS |          |           |         |            |
|------------------------|----------|----------|---------|------------|-------|----------|---------|------------|---------|----------|---------|------------|------------|----------|---------|------------|--------|----------|-----------|---------|------------|
|                        | Homes    | Mulleres | % Homes | % Mulleres | Homes | Mulleres | % Homes | % Mulleres | Homes   | Mulleres | % Homes | % Mulleres | Homes      | Mulleres | % Homes | % Mulleres | Homes  | Mulleres | Total     | % Homes | % Mulleres |
| <b>EUROPA</b>          | 16       | 1        | 94,12   | 5,88       | 10    | 1        | 90,91   | 9,09       | 2       | 0        | 100     | 0          | 22         | 1        | 95,65   | 4,35       | 50     | 3        | <b>53</b> | 94,34   | 5,66       |
| <b>España</b>          | 14       | 1        | 93,33   | 6,67       | 9     | 1        | 90,00   | 10,00      | 1       | 0        | 100     | 0          | 22         | 1        | 95,65   | 4,35       | 46     | 3        | <b>49</b> | 93,88   | 6,12       |
| <b>Resto de Europa</b> | 2        | 0        | 100     | 0          | 1     | 0        | 100     | 0          | 1       | 0        | 100     | 0          | 0          | 0        | 0       | 0          | 4      | 0        | <b>4</b>  | 100     | 0          |
| <b>ASIA</b>            | 0        | 0        | 0       | 0          | 0     | 0        | 0       | 0          | 0       | 0        | 0       | 0          | 0          | 0        | 0       | 0          | 0      | 0        | <b>0</b>  | 0       | 0          |
| <b>ÁFRICA</b>          | 0        | 0        | 0       | 0          | 0     | 0        | 0       | 0          | 0       | 0        | 0       | 0          | 0          | 0        | 0       | 0          | 0      | 0        | <b>0</b>  | 0       | 0          |
| <b>AMÉRICA</b>         | 0        | 0        | 0       | 0          | 0     | 0        | 0       | 0          | 0       | 0        | 0       | 0          | 1          | 0        | 100     | 0          | 1      | 0        | <b>1</b>  | 100     | 0          |
| <b>TOTAL</b>           | 16       | 1        | 94,12   | 5,88       | 10    | 1        | 90,91   | 9,09       | 2       | 0        | 100     | 0          | 23         | 1        | 95,83   | 4,17       | 51     | 3        | <b>54</b> | 94,44   | 5,56       |

## ACCIDENTES LABORAIS MORTAIS EN XORNADA DE TRABALLO SEGUNDO A ANTIGÜIDADE NA EMPRESA POR PROVINCIAS

|                      | A CORUÑA  |          |              |             | LUGO      |          |              |             | OURENSE  |          |            |            | PONTEVEDRA |          |              |             | TOTAIS    |          |           |              |             |
|----------------------|-----------|----------|--------------|-------------|-----------|----------|--------------|-------------|----------|----------|------------|------------|------------|----------|--------------|-------------|-----------|----------|-----------|--------------|-------------|
|                      | Homes     | Mulleres | % Homes      | % Mulleres  | Homes     | Mulleres | % Homes      | % Mulleres  | Homes    | Mulleres | % Homes    | % Mulleres | Homes      | Mulleres | % Homes      | % Mulleres  | Homes     | Mulleres | Total     | % Homes      | % Mulleres  |
| Menos de 3 meses     | 2         | 0        | 100          | 0           | 1         | 0        | 100          | 0           | 0        | 0        | 0          | 0          | 5          | 0        | 100          | 0           | 8         | 0        | 8         | 100          | 0           |
| De 3 meses a 6 meses | 3         | 0        | 100          | 0           | 2         | 0        | 100          | 0           | 1        | 0        | 100        | 0          | 4          | 1        | 80,00        | 20,00       | 10        | 1        | 11        | 90,91        | 9,09        |
| De 6 meses a 1 ano   | 1         | 0        | 100          | 0           | 0         | 0        | 0            | 0           | 0        | 0        | 0          | 0          | 2          | 0        | 100          | 0           | 3         | 0        | 3         | 100          | 0           |
| De 1 ano a 3 anos    | 2         | 1        | 66,67        | 33,33       | 1         | 0        | 100          | 0           | 0        | 0        | 0          | 0          | 4          | 0        | 100          | 0           | 7         | 1        | 8         | 87,50        | 12,50       |
| Máis de 3 anos       | 8         | 0        | 100          | 0           | 6         | 1        | 85,71        | 14,29       | 1        | 0        | 100        | 0          | 8          | 0        | 100          | 0           | 23        | 1        | 24        | 95,83        | 4,17        |
| <b>TOTAL</b>         | <b>16</b> | <b>1</b> | <b>94,12</b> | <b>5,88</b> | <b>10</b> | <b>1</b> | <b>90,91</b> | <b>9,09</b> | <b>2</b> | <b>0</b> | <b>100</b> | <b>0</b>   | <b>23</b>  | <b>1</b> | <b>95,83</b> | <b>4,17</b> | <b>51</b> | <b>3</b> | <b>54</b> | <b>94,44</b> | <b>5,56</b> |

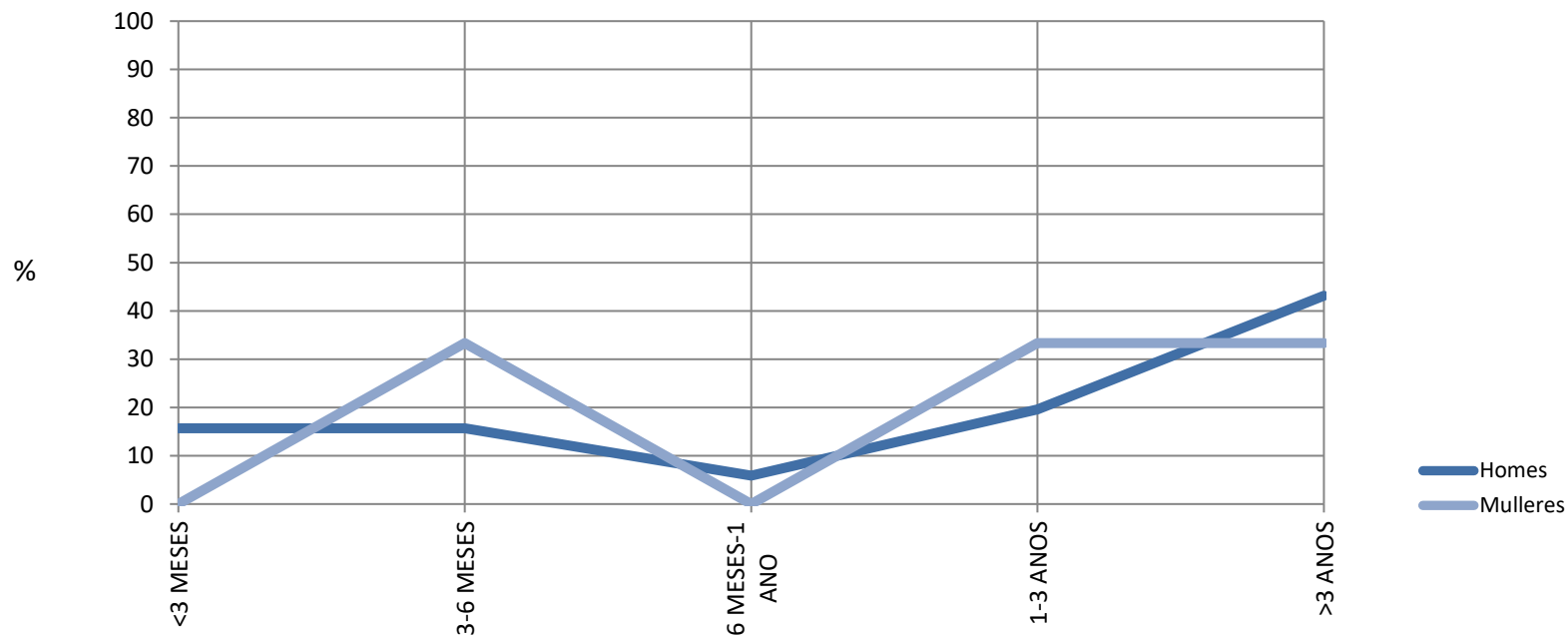
Accidentes mortais por antigüidade na empresa



## ACCIDENTES LABORAIS MORTAIS EN XORNADA DE TRABALLO SEGUNDO A ANTIGÜIDADE NO POSTO DE TRABALLO POR PROVINCIAS

|                      | A CORUÑA  |          |              |             | LUGO      |          |              |             | OURENSE  |          |            |            | PONTEVEDRA |          |              |             | TOTAIS    |          |           |              |             |
|----------------------|-----------|----------|--------------|-------------|-----------|----------|--------------|-------------|----------|----------|------------|------------|------------|----------|--------------|-------------|-----------|----------|-----------|--------------|-------------|
|                      | Homes     | Mulleres | % Homes      | % Mulleres  | Homes     | Mulleres | % Homes      | % Mulleres  | Homes    | Mulleres | % Homes    | % Mulleres | Homes      | Mulleres | % Homes      | % Mulleres  | Homes     | Mulleres | Total     | % Homes      | % Mulleres  |
| Menos de 3 meses     | 2         | 0        | 100          | 0           | 1         | 0        | 100          | 0           | 0        | 0        | 0          | 0          | 5          | 0        | 100          | 0           | 8         | 0        | 8         | 100          | 0           |
| De 3 meses a 6 meses | 2         | 0        | 100          | 0           | 2         | 0        | 100          | 0           | 1        | 0        | 100        | 0          | 3          | 1        | 75,00        | 25,00       | 8         | 1        | 9         | 88,89        | 11,11       |
| De 6 meses a 1 ano   | 1         | 0        | 100          | 0           | 0         | 0        | 0            | 0           | 0        | 0        | 0          | 0          | 2          | 0        | 100          | 0           | 3         | 0        | 3         | 100          | 0           |
| De 1 ano a 3 anos    | 4         | 1        | 80,00        | 20,00       | 1         | 0        | 100          | 0           | 0        | 0        | 0          | 0          | 5          | 0        | 100          | 0           | 10        | 1        | 11        | 90,91        | 9,09        |
| Máis de 3 anos       | 7         | 0        | 100          | 0           | 6         | 1        | 85,71        | 14,29       | 1        | 0        | 100        | 0          | 8          | 0        | 100          | 0           | 22        | 1        | 23        | 95,65        | 4,35        |
| <b>TOTAL</b>         | <b>16</b> | <b>1</b> | <b>94,12</b> | <b>5,88</b> | <b>10</b> | <b>1</b> | <b>90,91</b> | <b>9,09</b> | <b>2</b> | <b>0</b> | <b>100</b> | <b>0</b>   | <b>23</b>  | <b>1</b> | <b>95,83</b> | <b>4,17</b> | <b>51</b> | <b>3</b> | <b>54</b> | <b>94,44</b> | <b>5,56</b> |

Accidentes mortais por antigüidade no posto de traballo

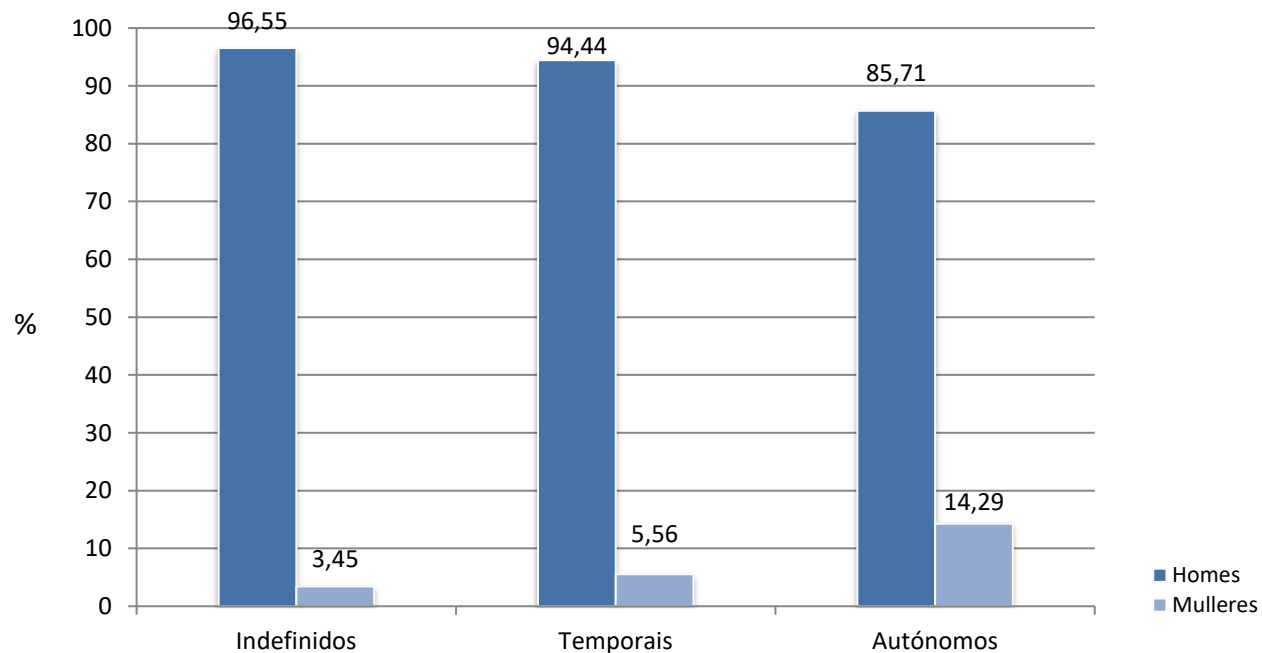




## ACCIDENTES LABORAIS MORTAIS EN XORNADA DE TRABALLO SEGUNDO O TIPO DE CONTRATO POR PROVINCIAS

|              | A CORUÑA  |          |              |             | LUGO      |          |              |             | OURENSE  |          |            |            | PONTEVEDRA |          |              |             | TOTAIS    |          |           |              |             |
|--------------|-----------|----------|--------------|-------------|-----------|----------|--------------|-------------|----------|----------|------------|------------|------------|----------|--------------|-------------|-----------|----------|-----------|--------------|-------------|
|              | Homes     | Mulleres | % Homes      | % Mulleres  | Homes     | Mulleres | % Homes      | % Mulleres  | Homes    | Mulleres | % Homes    | % Mulleres | Homes      | Mulleres | % Homes      | % Mulleres  | Homes     | Mulleres | Total     | % Homes      | % Mulleres  |
| Indefinidos  | 12        | 1        | 92,31        | 7,69        | 4         | 0        | 100          | 0           | 1        | 0        | 100        | 0          | 11         | 0        | 100          | 0           | 28        | 1        | 29        | 96,55        | 3,45        |
| Temporais    | 2         | 0        | 100          | 0           | 4         | 0        | 100          | 0           | 1        | 0        | 100        | 0          | 10         | 1        | 90,91        | 9,09        | 17        | 1        | 18        | 94,44        | 5,56        |
| Autónomos*   | 2         | 0        | 100          | 0           | 2         | 1        | 66,67        | 33,33       | 0        | 0        | 0          | 0          | 2          | 0        | 100          | 0           | 6         | 1        | 7         | 85,71        | 14,29       |
| <b>TOTAL</b> | <b>16</b> | <b>1</b> | <b>94,12</b> | <b>5,88</b> | <b>10</b> | <b>1</b> | <b>90,91</b> | <b>9,09</b> | <b>2</b> | <b>0</b> | <b>100</b> | <b>0</b>   | <b>23</b>  | <b>1</b> | <b>95,83</b> | <b>4,17</b> | <b>51</b> | <b>3</b> | <b>54</b> | <b>94,44</b> | <b>5,56</b> |

Accidentes mortais por tipo de contrato



(\*) Persoal traballador autónomo coas contingencias profesionais cubertas

## ACCIDENTES LABORAIS MORTAIS EN XORNADA DE TRABALLO SEGUNDO CATEGORÍA PROFESIONAL \* POR PROVINCIAS

|  | A CORUÑA  |          |              |             | LUGO      |          |              |             | OURENSE  |          |            |            | PONTEVEDRA |          |              |             | TOTALS    |          |           |              |             |
|--|-----------|----------|--------------|-------------|-----------|----------|--------------|-------------|----------|----------|------------|------------|------------|----------|--------------|-------------|-----------|----------|-----------|--------------|-------------|
|  | Homes     | Mulleres | % Homes      | % Mulleres  | Homes     | Mulleres | % Homes      | % Mulleres  | Homes    | Mulleres | % Homes    | % Mulleres | Homes      | Mulleres | % Homes      | % Mulleres  | Homes     | Mulleres | Total     | % Homes      | % Mulleres  |
| Ocupacións elementais  | 2         | 0        | 100          | 0           | 0         | 1        | 0            | 100         | 1        | 0        | 100        | 0          | 6          | 1        | 85,71        | 14,29       | 9         | 2        | 11        | 81,82        | 18,18       |
| Operadores de instalacións e maquinaria, e montadores  | 5         | 0        | 100          | 0           | 5         | 0        | 100          | 0           | 1        | 0        | 100        | 0          | 2          | 0        | 100          | 0           | 13        | 0        | 13        | 100          | 0           |
| Artesáns e traballadores cualificados das industrias manufactureiras e a construción (agás operadores de instalacións) | 2         | 0        | 100          | 0           | 2         | 0        | 100          | 0           | 0        | 0        | 0          | 0          | 6          | 0        | 100          | 0           | 10        | 0        | 10        | 100          | 0           |
| Traballadores cualificados no sector agrícola, gandeiro, forestal e pesqueiro  | 4         | 0        | 100          | 0           | 1         | 0        | 100          | 0           | 0        | 0        | 0          | 0          | 7          | 0        | 100          | 0           | 12        | 0        | 12        | 100          | 0           |
| Traballadores de servizos de restauración, persoais, protección e vendedores   | 1         | 1        | 50,00        | 50,00       | 1         | 0        | 100          | 0           | 0        | 0        | 0          | 0          | 0          | 0        | 0            | 0           | 2         | 1        | 3         | 66,67        | 33,33       |
| Empregados contables, administrativos e outros empregados de oficina   | 2         | 0        | 100          | 0           | 0         | 0        | 0            | 0           | 0        | 0        | 0          | 0          | 1          | 0        | 100          | 0           | 3         | 0        | 3         | 100          | 0           |
| Técnicos; profesionais de apoio  | 0         | 0        | 0            | 0           | 0         | 0        | 0            | 0           | 0        | 0        | 0          | 0          | 1          | 0        | 100          | 0           | 1         | 0        | 1         | 100          | 0           |
| Técnicos e profesionais científicos e intelectuais   | 0         | 0        | 0            | 0           | 1         | 0        | 100          | 0           | 0        | 0        | 0          | 0          | 0          | 0        | 0            | 0           | 1         | 0        | 1         | 100          | 0           |
| Directores e xerentes  | 0         | 0        | 0            | 0           | 0         | 0        | 0            | 0           | 0        | 0        | 0          | 0          | 0          | 0        | 0            | 0           | 0         | 0        | 0         | 0            | 0           |
| Ocupacións militares   | 0         | 0        | 0            | 0           | 0         | 0        | 0            | 0           | 0        | 0        | 0          | 0          | 0          | 0        | 0            | 0           | 0         | 0        | 0         | 0            | 0           |
| <b>TOTAL</b>   | <b>16</b> | <b>1</b> | <b>94,12</b> | <b>5,88</b> | <b>10</b> | <b>1</b> | <b>90,91</b> | <b>9,09</b> | <b>2</b> | <b>0</b> | <b>100</b> | <b>0</b>   | <b>23</b>  | <b>1</b> | <b>95,83</b> | <b>4,17</b> | <b>51</b> | <b>3</b> | <b>54</b> | <b>94,44</b> | <b>5,56</b> |

\*Codificación da Clasificación nacional de ocupacións (CNO) 2011

## ACCIDENTES LABORAIS MORTAIS EN XORNADA DE TRABALLO SEGUNDO AS ACTIVIDADES ECONÓMICAS\* POR PROVINCIAS

|  | A CORUÑA |          | LUGO  |          | OURENSE |          | PONTEVEDRA |          | Totais |          |       |
|--|----------|----------|-------|----------|---------|----------|------------|----------|--------|----------|-------|
|  | Homes    | Mulleres | Homes | Mulleres | Homes   | Mulleres | Homes      | Mulleres | Homes  | Mulleres | Total |
| 1 Agricultura, gandería , caza e servizos relacionados con elas        | 0        | 0        | 1     | 1        | 0       | 0        | 0          | 0        | 1      | 1        | 2     |
| 2 Silvicultura e explotación forestal                                  | 3        | 0        | 1     | 0        | 0       | 0        | 1          | 0        | 5      | 0        | 5     |
| 3 Pesca e acuicultura  | 2        | 0        | 0     | 0        | 0       | 0        | 7          | 0        | 9      | 0        | 9     |
| 5 Extracción de antracita, hulla e lignito                             | 0        | 0        | 0     | 0        | 0       | 0        | 0          | 0        | 0      | 0        | 0     |
| 6 Extracción de cru de petróleo e gas natural                          | 0        | 0        | 0     | 0        | 0       | 0        | 0          | 0        | 0      | 0        | 0     |
| 7 Extracción minerais metálicos  | 0        | 0        | 0     | 0        | 0       | 0        | 0          | 0        | 0      | 0        | 0     |
| 8 Outras industrias extractivas  | 0        | 0        | 1     | 0        | 0       | 0        | 0          | 0        | 1      | 0        | 1     |
| 9 Actividades de apoio ás industrias extractivas                       | 0        | 0        | 0     | 0        | 0       | 0        | 0          | 0        | 0      | 0        | 0     |
| 10 Industria da alimentación   | 1        | 0        | 0     | 0        | 0       | 0        | 0          | 0        | 1      | 0        | 1     |
| 11 Fabricación de bebidas  | 0        | 0        | 0     | 0        | 0       | 0        | 0          | 0        | 0      | 0        | 0     |
| 13 Industria téxtil  | 0        | 0        | 0     | 0        | 0       | 0        | 0          | 0        | 0      | 0        | 0     |
| 14 Confección de roupa de vestir                                       | 0        | 0        | 0     | 0        | 0       | 0        | 0          | 0        | 0      | 0        | 0     |
| 15 Industria do coiro e do calzado                                     | 0        | 0        | 0     | 0        | 0       | 0        | 0          | 0        | 0      | 0        | 0     |
| 16 Industria da madeira e cortiza (agás mobles); cestería e espartería | 0        | 0        | 0     | 0        | 0       | 0        | 1          | 0        | 1      | 0        | 1     |
| 17 Industria do papel  | 0        | 0        | 0     | 0        | 0       | 0        | 0          | 0        | 0      | 0        | 0     |
| 18 Artes gráficas e reprodución de soportes gravados                   | 0        | 0        | 0     | 0        | 0       | 0        | 0          | 0        | 0      | 0        | 0     |
| 19 Coquerías e refinación de petróleo                                  | 0        | 0        | 0     | 0        | 0       | 0        | 0          | 0        | 0      | 0        | 0     |
| 20 Industria química   | 0        | 0        | 0     | 0        | 0       | 0        | 0          | 0        | 0      | 0        | 0     |
| 21 Fabricación de produtos farmacéuticos                               | 0        | 0        | 0     | 0        | 0       | 0        | 0          | 0        | 0      | 0        | 0     |
| 22 Fabricación de produtos de caucho e plásticos                       | 0        | 0        | 0     | 0        | 0       | 0        | 0          | 0        | 0      | 0        | 0     |
| 23 Fabricación doutros produtos minerais non metálicos                 | 1        | 0        | 1     | 0        | 0       | 0        | 0          | 0        | 2      | 0        | 2     |
| 24 Metalurxia; fabricación de produtos de ferro, aceiro e ferroalixes  | 0        | 0        | 0     | 0        | 0       | 0        | 1          | 0        | 1      | 0        | 1     |
| 25 Fabricación de produtos metálicos, salvo maquinaria e equipamento   | 0        | 0        | 0     | 0        | 0       | 0        | 1          | 0        | 1      | 0        | 1     |
| 26 Fabricación de produtos informáticos, electrónicos e ópticos        | 0        | 0        | 0     | 0        | 0       | 0        | 0          | 0        | 0      | 0        | 0     |
| 27 Fabricación de material e equipamento eléctrico                     | 0        | 0        | 0     | 0        | 0       | 0        | 0          | 0        | 0      | 0        | 0     |
| 28 Fabricación de maquinaria e equipamento n.c.n.                      | 0        | 0        | 0     | 0        | 0       | 0        | 0          | 0        | 0      | 0        | 0     |
| 29 Fabricación de vehículos de motor, remolques e semirremolques       | 0        | 0        | 0     | 0        | 0       | 0        | 0          | 1        | 0      | 1        | 1     |
| 30 Fabricación doutro material de transporte                           | 0        | 0        | 0     | 0        | 0       | 0        | 1          | 0        | 1      | 0        | 1     |
| 31 Fabricación de mobles   | 0        | 0        | 0     | 0        | 0       | 0        | 0          | 0        | 0      | 0        | 0     |
| 32 Outras industrias manufactureiras                                   | 0        | 0        | 0     | 0        | 0       | 0        | 0          | 0        | 0      | 0        | 0     |

|    |   | A CORUÑA |          | LUGO  |          | OURENSE |          | PONTEVEDRA |          | Totais |          |       |
|----|---|----------|----------|-------|----------|---------|----------|------------|----------|--------|----------|-------|
|    |   | Homes    | Mulleres | Homes | Mulleres | Homes   | Mulleres | Homes      | Mulleres | Homes  | Mulleres | Total |
| 33 | Reparación e instalación de maquinaria e equipamento  | 0        | 0        | 0     | 0        | 0       | 0        | 1          | 0        | 1      | 0        | 1     |
| 35 | Fornecemento de enerxía eléctrica, gas, vapor e aire acondicionado                                      | 0        | 0        | 0     | 0        | 0       | 0        | 0          | 0        | 0      | 0        | 0     |
| 36 | Captación, depuración e distribución de auga  | 0        | 0        | 0     | 0        | 0       | 0        | 0          | 0        | 0      | 0        | 0     |
| 37 | Recolla e tratamento de augas residuais   | 0        | 0        | 0     | 0        | 0       | 0        | 0          | 0        | 0      | 0        | 0     |
| 38 | Recolla, tratamento e eliminación de residuos; valorización   | 0        | 0        | 0     | 0        | 0       | 0        | 0          | 0        | 0      | 0        | 0     |
| 39 | Actividades de descontaminación e outros servizos de xestión de residuos                                | 0        | 0        | 0     | 0        | 0       | 0        | 0          | 0        | 0      | 0        | 0     |
| 41 | Construción de edificios  | 1        | 0        | 1     | 0        | 0       | 0        | 2          | 0        | 4      | 0        | 4     |
| 42 | Enxeñaría civil   | 1        | 0        | 1     | 0        | 0       | 0        | 0          | 0        | 2      | 0        | 2     |
| 43 | Actividades de construción especializada  | 0        | 0        | 1     | 0        | 1       | 0        | 1          | 0        | 3      | 0        | 3     |
| 45 | Venda e reparación de vehículos de motor e motocicletas   | 1        | 0        | 0     | 0        | 0       | 0        | 0          | 0        | 1      | 0        | 1     |
| 46 | Comercio por xunto e intermediarios do comercio, salvo de vehículos de motor e motocicletas             | 0        | 0        | 0     | 0        | 0       | 0        | 2          | 0        | 2      | 0        | 2     |
| 47 | Comercio ao retalho, salvo de vehículos de motor e motocicletas   | 0        | 0        | 0     | 0        | 0       | 0        | 0          | 0        | 0      | 0        | 0     |
| 49 | Transporte terrestre e por tubaxe   | 2        | 0        | 2     | 0        | 1       | 0        | 1          | 0        | 6      | 0        | 6     |
| 50 | Transporte marítimo e por vías navegables interiores  | 0        | 0        | 0     | 0        | 0       | 0        | 1          | 0        | 1      | 0        | 1     |
| 51 | Transporte aéreo  | 0        | 0        | 0     | 0        | 0       | 0        | 0          | 0        | 0      | 0        | 0     |
| 52 | Almacenamento e actividades anexas ao transporte  | 1        | 0        | 0     | 0        | 0       | 0        | 2          | 0        | 3      | 0        | 3     |
| 53 | Actividades postais e de correos  | 0        | 0        | 0     | 0        | 0       | 0        | 0          | 0        | 0      | 0        | 0     |
| 55 | Servizos de aloxamento  | 0        | 0        | 0     | 0        | 0       | 0        | 0          | 0        | 0      | 0        | 0     |
| 56 | Servizos de comidas e bebidas   | 0        | 0        | 0     | 0        | 0       | 0        | 1          | 0        | 1      | 0        | 1     |
| 58 | Edición   | 0        | 0        | 0     | 0        | 0       | 0        | 0          | 0        | 0      | 0        | 0     |
| 59 | Actividades cinematográficas, de vídeo e de programas de televisión, gravación de son e edición musical | 0        | 0        | 0     | 0        | 0       | 0        | 0          | 0        | 0      | 0        | 0     |
| 60 | Actividades de programación e emisión de radio e televisión   | 0        | 0        | 0     | 0        | 0       | 0        | 0          | 0        | 0      | 0        | 0     |
| 61 | Telecomunicacións   | 0        | 0        | 0     | 0        | 0       | 0        | 0          | 0        | 0      | 0        | 0     |
| 62 | Programación, consultaría e outras actividades relacionadas coa informática                             | 0        | 0        | 0     | 0        | 0       | 0        | 0          | 0        | 0      | 0        | 0     |
| 63 | Servizos de información   | 0        | 0        | 0     | 0        | 0       | 0        | 0          | 0        | 0      | 0        | 0     |
| 64 | Servizos financeiros, salvo seguros e fondos de pensións  | 1        | 0        | 0     | 0        | 0       | 0        | 0          | 0        | 1      | 0        | 1     |
| 65 | Seguros, reaseguros e fondos de pensións, salvo Seguridade Social obrigatoria                           | 0        | 0        | 0     | 0        | 0       | 0        | 0          | 0        | 0      | 0        | 0     |
| 66 | Actividades auxiliares dos servizos financeiros e aos seguros   | 0        | 0        | 0     | 0        | 0       | 0        | 0          | 0        | 0      | 0        | 0     |
| 68 | Actividades inmobiliarias   | 0        | 0        | 0     | 0        | 0       | 0        | 0          | 0        | 0      | 0        | 0     |
| 69 | Actividades xurídicas e de contabilidade  | 0        | 0        | 0     | 0        | 0       | 0        | 0          | 0        | 0      | 0        | 0     |

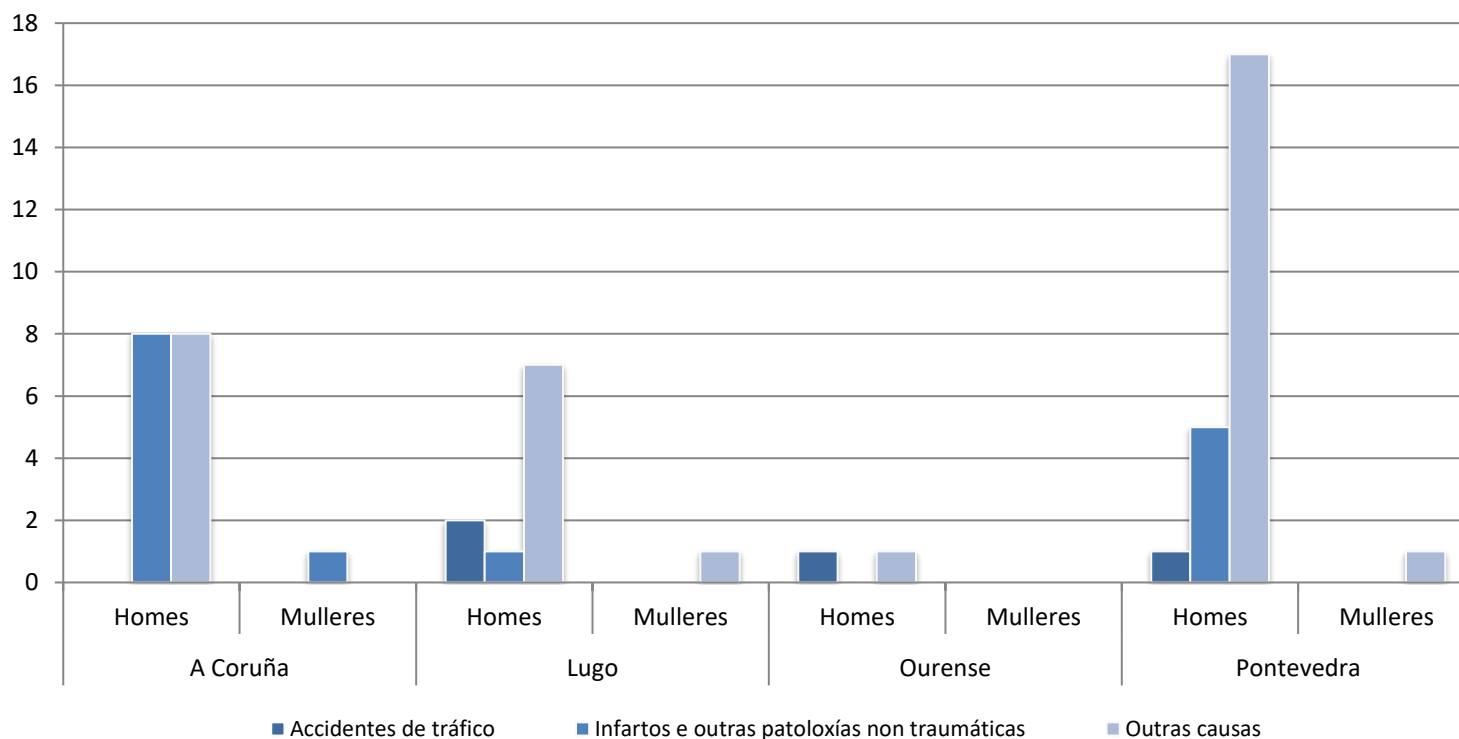
|              | A CORUÑA  |          | LUGO      |          | OURENSE  |          | PONTEVEDRA |          | Totais    |          |           |
|--------------|-----------|----------|-----------|----------|----------|----------|------------|----------|-----------|----------|-----------|
|              | Homes     | Mulleres | Homes     | Mulleres | Homes    | Mulleres | Homes      | Mulleres | Homes     | Mulleres | Total     |
| 70           | 0         | 0        | 0         | 0        | 0        | 0        | 0          | 0        | 0         | 0        | 0         |
| 71           | 0         | 0        | 0         | 0        | 0        | 0        | 0          | 0        | 0         | 0        | 0         |
| 72           | 0         | 0        | 0         | 0        | 0        | 0        | 0          | 0        | 0         | 0        | 0         |
| 73           | 0         | 0        | 0         | 0        | 0        | 0        | 0          | 0        | 0         | 0        | 0         |
| 74           | 0         | 0        | 0         | 0        | 0        | 0        | 0          | 0        | 0         | 0        | 0         |
| 75           | 0         | 0        | 0         | 0        | 0        | 0        | 0          | 0        | 0         | 0        | 0         |
| 77           | 0         | 0        | 0         | 0        | 0        | 0        | 0          | 0        | 0         | 0        | 0         |
| 78           | 0         | 0        | 0         | 0        | 0        | 0        | 0          | 0        | 0         | 0        | 0         |
| 79           | 0         | 0        | 0         | 0        | 0        | 0        | 0          | 0        | 0         | 0        | 0         |
| 80           | 0         | 0        | 1         | 0        | 0        | 0        | 0          | 0        | 1         | 0        | 1         |
| 81           | 1         | 0        | 0         | 0        | 0        | 0        | 0          | 0        | 1         | 0        | 1         |
| 82           | 0         | 0        | 0         | 0        | 0        | 0        | 0          | 0        | 0         | 0        | 0         |
| 84           | 1         | 0        | 0         | 0        | 0        | 0        | 0          | 0        | 1         | 0        | 1         |
| 85           | 0         | 0        | 0         | 0        | 0        | 0        | 0          | 0        | 0         | 0        | 0         |
| 86           | 0         | 0        | 0         | 0        | 0        | 0        | 0          | 0        | 0         | 0        | 0         |
| 87           | 0         | 1        | 0         | 0        | 0        | 0        | 0          | 0        | 0         | 1        | 1         |
| 88           | 0         | 0        | 0         | 0        | 0        | 0        | 0          | 0        | 0         | 0        | 0         |
| 90           | 0         | 0        | 0         | 0        | 0        | 0        | 0          | 0        | 0         | 0        | 0         |
| 91           | 0         | 0        | 0         | 0        | 0        | 0        | 0          | 0        | 0         | 0        | 0         |
| 92           | 0         | 0        | 0         | 0        | 0        | 0        | 0          | 0        | 0         | 0        | 0         |
| 93           | 0         | 0        | 0         | 0        | 0        | 0        | 0          | 0        | 0         | 0        | 0         |
| 94           | 0         | 0        | 0         | 0        | 0        | 0        | 0          | 0        | 0         | 0        | 0         |
| 95           | 0         | 0        | 0         | 0        | 0        | 0        | 0          | 0        | 0         | 0        | 0         |
| 96           | 0         | 0        | 0         | 0        | 0        | 0        | 0          | 0        | 0         | 0        | 0         |
| 97           | 0         | 0        | 0         | 0        | 0        | 0        | 0          | 0        | 0         | 0        | 0         |
| 99           | 0         | 0        | 0         | 0        | 0        | 0        | 0          | 0        | 0         | 0        | 0         |
| <b>TOTAL</b> | <b>16</b> | <b>1</b> | <b>10</b> | <b>1</b> | <b>2</b> | <b>0</b> | <b>23</b>  | <b>1</b> | <b>51</b> | <b>3</b> | <b>54</b> |

\*Clasificación nacional de actividades económicas (CNAE) 2009

## ACCIDENTES LABORAIS MORTAIS EN XORNADA DE TRABALLO SEGUNDO A ANÁLISE DA CAUSA POR PROVINCIAS

|  | A CORUÑA  |          |              |             | LUGO      |          |              |             | OURENSE  |          |            |            | PONTEVEDRA |          |              |             | TOTAIS    |          |           |              |             |
|--|-----------|----------|--------------|-------------|-----------|----------|--------------|-------------|----------|----------|------------|------------|------------|----------|--------------|-------------|-----------|----------|-----------|--------------|-------------|
|  | Homes     | Mulleres | % Homes      | % Mulleres  | Homes     | Mulleres | % Homes      | % Mulleres  | Homes    | Mulleres | % Homes    | % Mulleres | Homes      | Mulleres | % Homes      | % Mulleres  | Homes     | Mulleres | Total     | % Homes      | % Mulleres  |
| Accidentes de tráfico                        | 0         | 0        | 0            | 0           | 2         | 0        | 100          | 0           | 1        | 0        | 100        | 0          | 1          | 0        | 100          | 0           | 4         | 0        | 4         | 100          | 0           |
| Infartos e outras patoloxías non traumáticas | 8         | 1        | 88,89        | 11,11       | 1         | 0        | 100          | 0           | 0        | 0        | 0          | 0          | 5          | 0        | 100          | 0           | 14        | 1        | 15        | 93,33        | 6,67        |
| Outras causas                                | 8         | 0        | 100          | 0           | 7         | 1        | 87,50        | 12,50       | 1        | 0        | 100        | 0          | 17         | 1        | 94,44        | 5,56        | 33        | 2        | 35        | 94,29        | 5,71        |
| <b>TOTAL</b>                                 | <b>16</b> | <b>1</b> | <b>94,12</b> | <b>5,88</b> | <b>10</b> | <b>1</b> | <b>90,91</b> | <b>9,09</b> | <b>2</b> | <b>0</b> | <b>100</b> | <b>0</b>   | <b>23</b>  | <b>1</b> | <b>95,83</b> | <b>4,17</b> | <b>51</b> | <b>3</b> | <b>54</b> | <b>94,44</b> | <b>5,56</b> |

Accidentes mortais segundo análise da causa por provincias



7.

**VARIACIÓN  
INTERNANUAL**



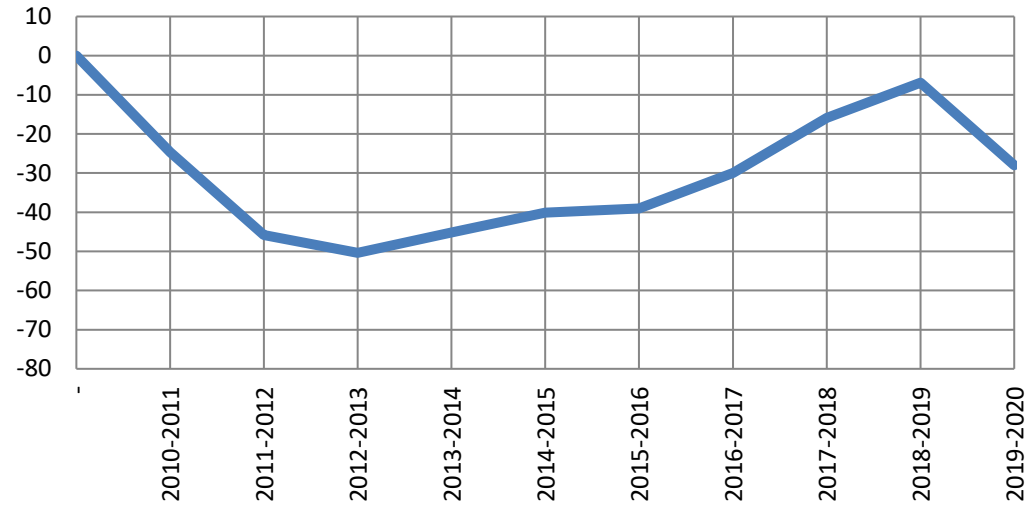


## Variación interanual 2010-2020

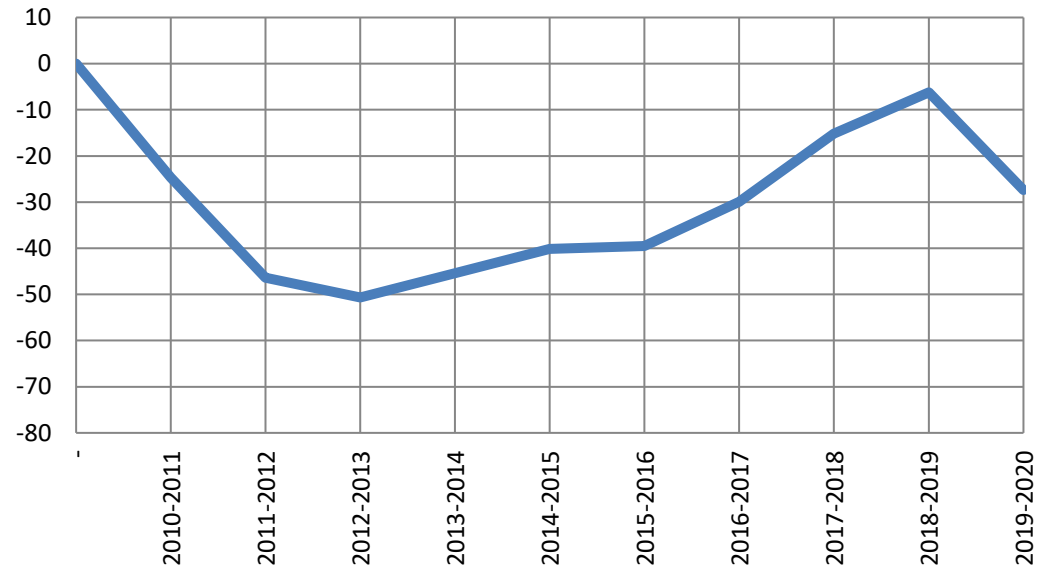
### GALICIA 2010-2020 ACCIDENTES LABORAIS CON BAIXA EN XORNADA DE TRABALLO

| ANOS        | LEVES  | Variación % | GRAVES | Variación % | MORTAIS | Variación % | TOTAL         | Variación % | VAR. ANOS |
|-------------|--------|-------------|--------|-------------|---------|-------------|---------------|-------------|-----------|
| <b>2010</b> | 39.499 | -           | 575    | -           | 76      | -           | <b>40.150</b> | -           | -         |
| <b>2011</b> | 29.743 | -24,70      | 462    | -19,65      | 52      | -31,58      | <b>30.257</b> | -24,64      | 2010-2011 |
| <b>2012</b> | 23.301 | -21,66      | 495    | 7,14        | 47      | -9,62       | <b>23.843</b> | -21,20      | 2011-2012 |
| <b>2013</b> | 22.298 | -4,30       | 421    | -14,95      | 44      | -6,38       | <b>22.763</b> | -4,53       | 2012-2013 |
| <b>2014</b> | 23.465 | 5,23        | 422    | 0,24        | 63      | 43,18       | <b>23.950</b> | 5,21        | 2013-2014 |
| <b>2015</b> | 24.708 | 5,30        | 397    | -5,92       | 58      | -7,94       | <b>25.163</b> | 5,06        | 2014-2015 |
| <b>2016</b> | 24.856 | 0,60        | 521    | 31,23       | 58      | 0,00        | <b>25.435</b> | 1,08        | 2015-2016 |
| <b>2017</b> | 27.241 | 9,60        | 446    | -14,40      | 43      | -25,86      | <b>27.730</b> | 9,02        | 2016-2017 |
| <b>2018</b> | 28.521 | 14,74       | 442    | -15,16      | 55      | -5,17       | <b>29.018</b> | 14,09       | 2017-2018 |
| <b>2019</b> | 31.076 | 8,96        | 496    | 12,22       | 56      | 1,82        | <b>31.628</b> | 8,99        | 2018-2019 |
| <b>2020</b> | 24.509 | -21,13      | 399    | -19,56      | 54      | -3,57       | <b>24.962</b> | -21,08      | 2019-2020 |

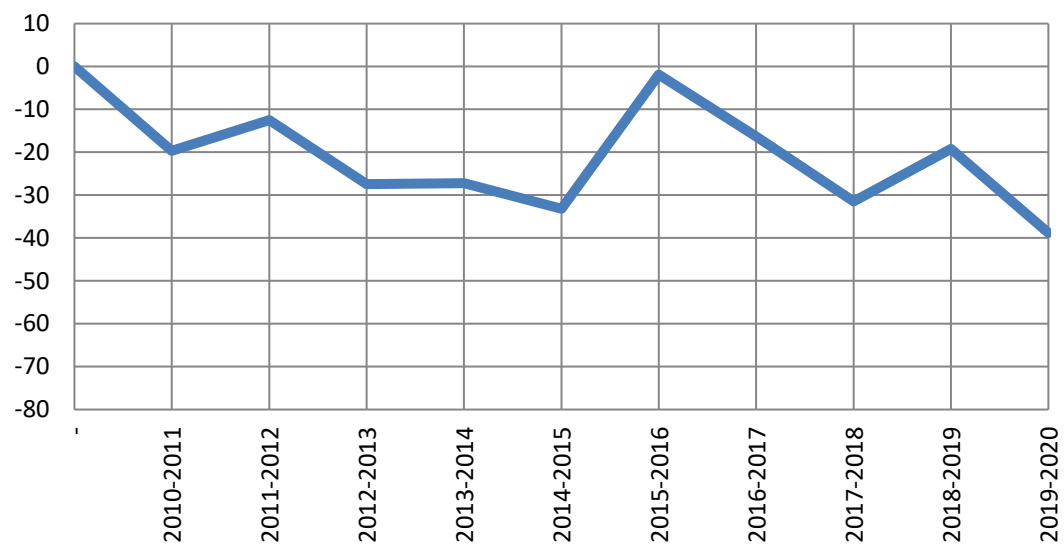
Porcentaxe acumulada de variación interanual. Accidentes totais



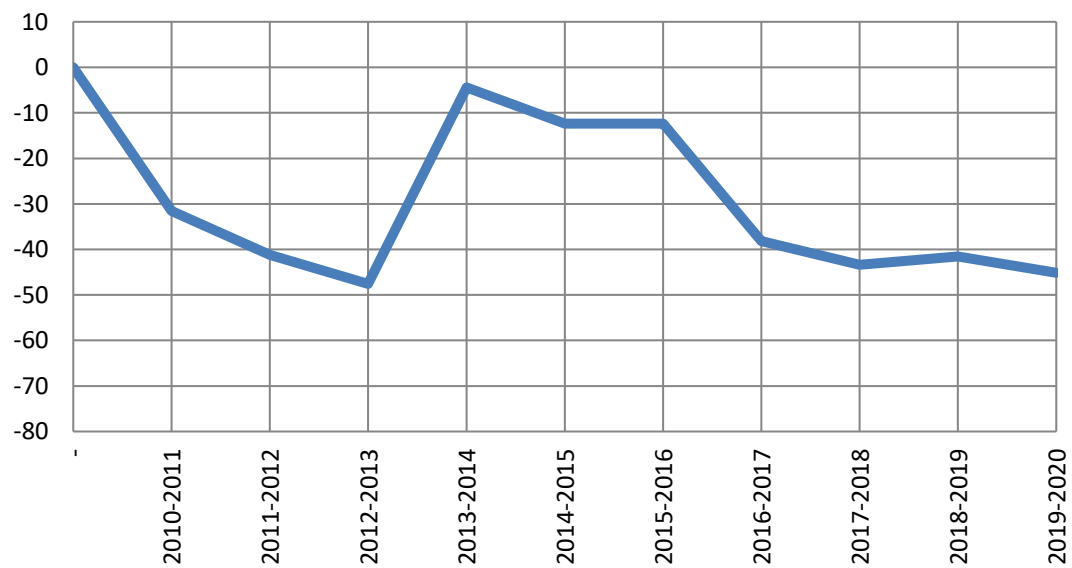
Porcentaxe acumulada de variación interanual. Accidentes leves



Porcentaxe acumulada de variación interanual. Accidentes graves



Porcentaxe acumulada de variación interanual. Accidentes mortais





**8.**

**ÍNDICES DE  
INCIDENCIA**



# Índice de incidencia

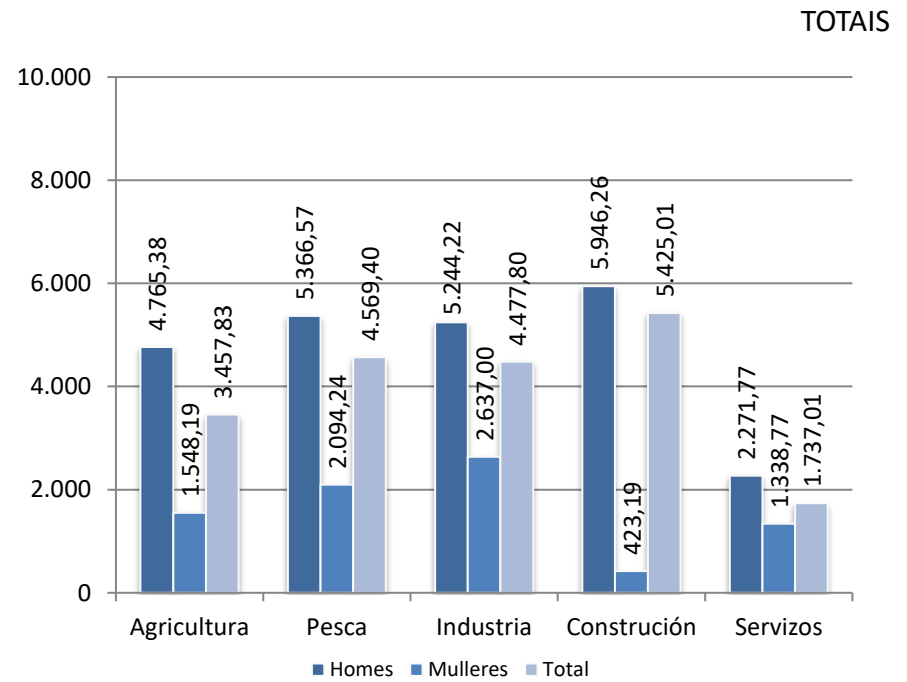
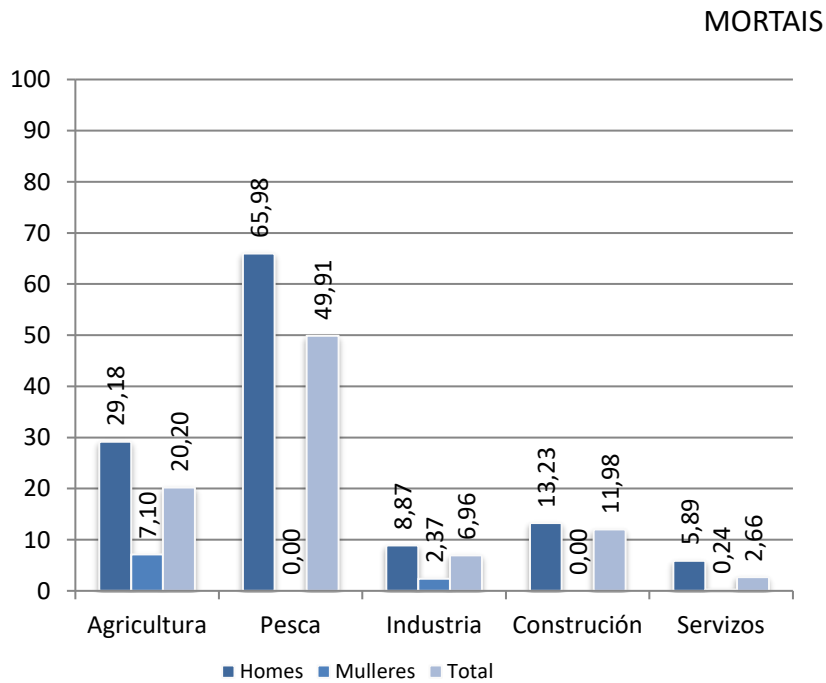
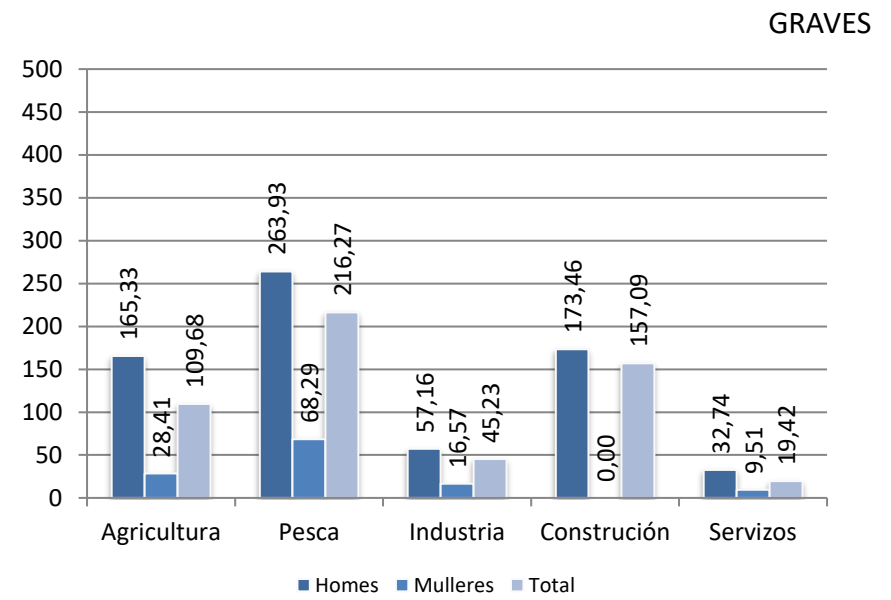
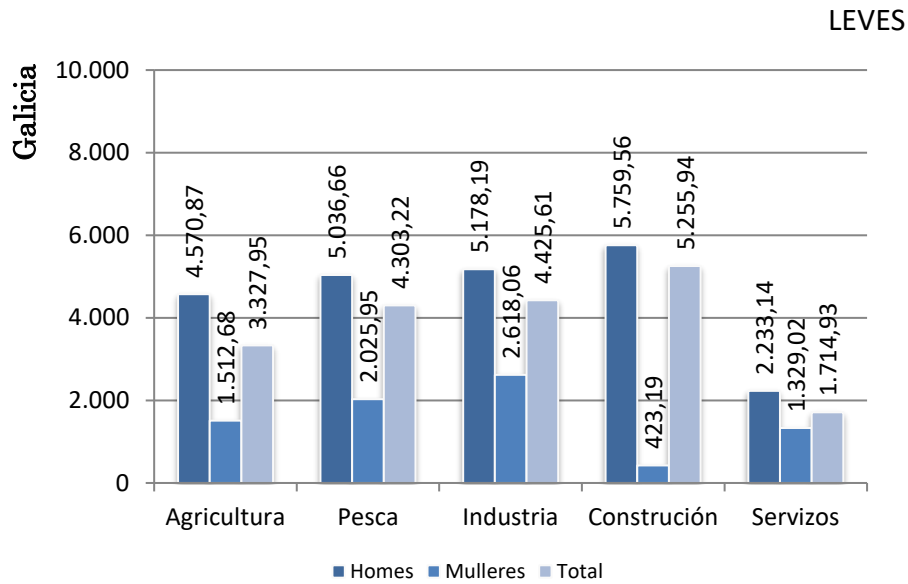
## ÍNDICE DE INCIDENCIA POR SECTORES. GALICIA

Índice de incidencia por 100.000 traballadores e traballadoras

**Base do índice:** poboación afiliada á Seguridade Social con continxencia de accidente de traballo cuberta

**Fonte:** Ministerio de Traballo e Economía Social

|             | Pob. afiliada |          |         | Índice incidencia leves |          |          | Índice incidencia graves |          |        | Índice incidencia mortais |          |       | Índice incidencia totais |          | Índice incidencia | Variación |
|-------------|---------------|----------|---------|-------------------------|----------|----------|--------------------------|----------|--------|---------------------------|----------|-------|--------------------------|----------|-------------------|-----------|
|             | Homes         | Mulleres | Total   | Homes                   | Mulleres | Total    | Homes                    | Mulleres | Total  | Homes                     | Mulleres | Total | Homes                    | Mulleres | Total             | Total     |
| Agricultura | 20.565        | 14.081   | 34.646  | 4.570,87                | 1.512,68 | 3.327,95 | 165,33                   | 28,41    | 109,68 | 29,18                     | 7,10     | 20,20 | 4.765,38                 | 1.548,19 | 3.457,83          | -17,57    |
| Pesca       | 13.640        | 4.393    | 18.033  | 5.036,66                | 2.025,95 | 4.303,22 | 263,93                   | 68,29    | 216,27 | 65,98                     | 0,00     | 49,91 | 5.366,57                 | 2.094,24 | 4.569,40          | -9,38     |
| Industria   | 101.464       | 42.245   | 143.709 | 5.178,19                | 2.618,06 | 4.425,61 | 57,16                    | 16,57    | 45,23  | 8,87                      | 2,37     | 6,96  | 5.244,22                 | 2.637,00 | 4.477,80          | -32,00    |
| Construción | 68.026        | 7.089    | 75.115  | 5.759,56                | 423,19   | 5.255,94 | 173,46                   | 0,00     | 157,09 | 13,23                     | 0,00     | 11,98 | 5.946,26                 | 423,19   | 5.425,01          | -9,79     |
| Servizos    | 305.444       | 410.152  | 715.596 | 2.233,14                | 1.329,02 | 1.714,93 | 32,74                    | 9,51     | 19,42  | 5,89                      | 0,24     | 2,66  | 2.271,77                 | 1.338,77 | 1.737,01          | -15,18    |
| TOTAL       | 509.139       | 477.960  | 987.099 | 3.460,74                | 1.441,33 | 2.482,93 | 67,96                    | 11,09    | 40,42  | 10,02                     | 0,63     | 5,47  | 3.538,72                 | 1.453,05 | 2.528,82          | -19,48    |





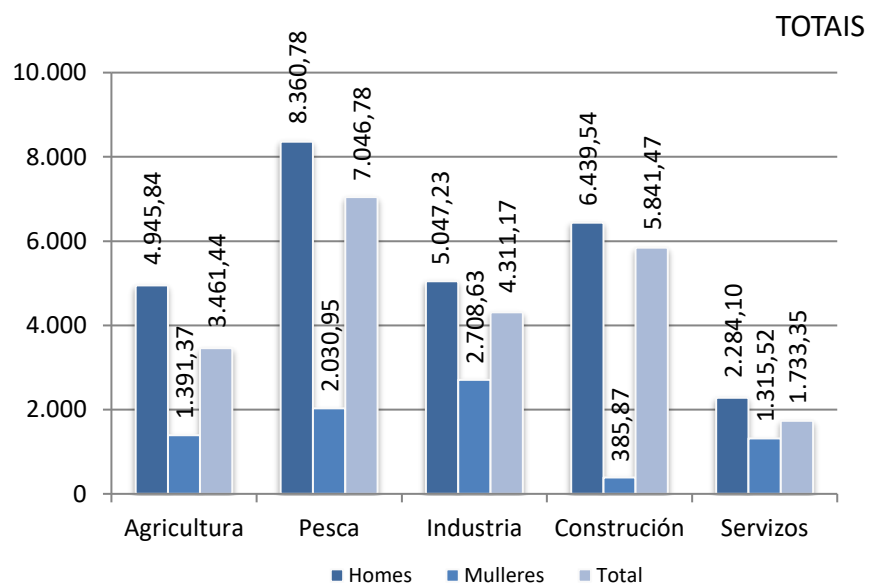
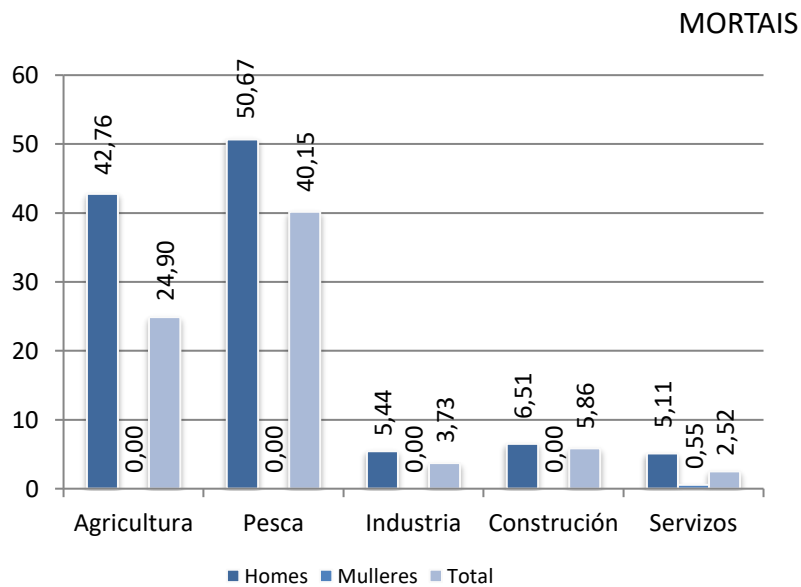
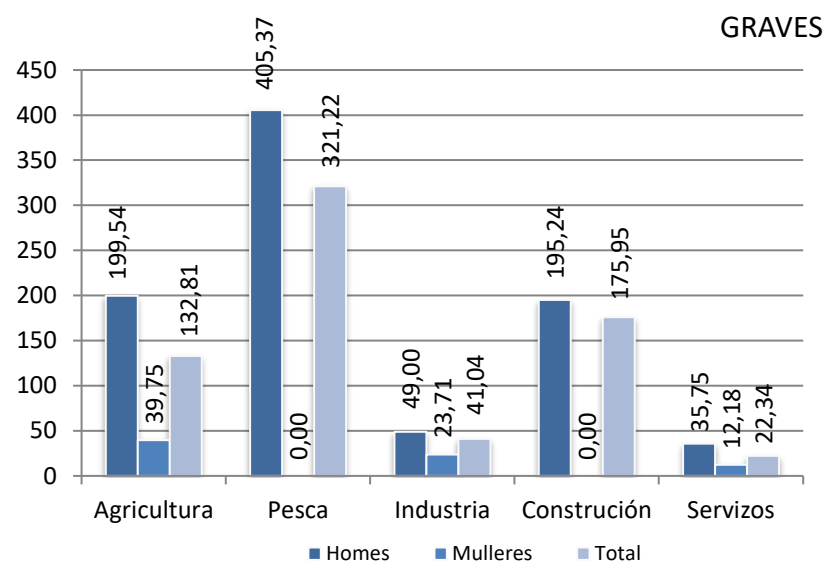
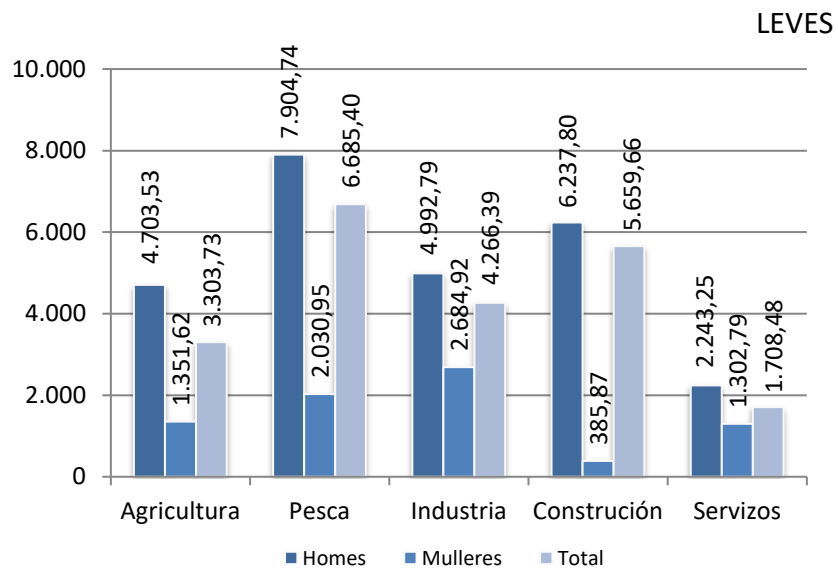
## ÍNDICE DE INCIDENCIA POR SECTORES. A CORUÑA

Índice de incidencia por 100.000 traballadores e traballadoras

**Base do índice:** poboación afiliada á Seguridade Social con continxencia de accidente de traballo cuberta

**Fonte:** Ministerio de Traballo e Economía Social

|             | Pob. afiliada |          |         | Índice incidencia leves |          |                 | Índice incidencia graves |          |               | Índice incidencia mortais |          |              | Índice incidencia totais |          | Índice incidencia |
|-------------|---------------|----------|---------|-------------------------|----------|-----------------|--------------------------|----------|---------------|---------------------------|----------|--------------|--------------------------|----------|-------------------|
|             | Homes         | Mulleres | Total   | Homes                   | Mulleres | Total           | Homes                    | Mulleres | Total         | Homes                     | Mulleres | Total        | Homes                    | Mulleres | Total             |
| Agricultura | 7.016         | 5.031    | 12.047  | 4.703,53                | 1.351,62 | <b>3.303,73</b> | 199,54                   | 39,75    | <b>132,81</b> | 42,76                     | 0,00     | <b>24,90</b> | 4.945,84                 | 1.391,37 | <b>3.461,44</b>   |
| Pesca       | 3.947         | 1.034    | 4.981   | 7.904,74                | 2.030,95 | <b>6.685,40</b> | 405,37                   | 0,00     | <b>321,22</b> | 50,67                     | 0,00     | <b>40,15</b> | 8.360,78                 | 2.030,95 | <b>7.046,78</b>   |
| Industria   | 36.733        | 16.872   | 53.605  | 4.992,79                | 2.684,92 | <b>4.266,39</b> | 49,00                    | 23,71    | <b>41,04</b>  | 5,44                      | 0,00     | <b>3,73</b>  | 5.047,23                 | 2.708,63 | <b>4.311,17</b>   |
| Construción | 30.732        | 3.369    | 34.101  | 6.237,80                | 385,87   | <b>5.659,66</b> | 195,24                   | 0,00     | <b>175,95</b> | 6,51                      | 0,00     | <b>5,86</b>  | 6.439,54                 | 385,87   | <b>5.841,47</b>   |
| Servizos    | 137.078       | 180.689  | 317.767 | 2.243,25                | 1.302,79 | <b>1.708,48</b> | 35,75                    | 12,18    | <b>22,34</b>  | 5,11                      | 0,55     | <b>2,52</b>  | 2.284,10                 | 1.315,52 | <b>1.733,35</b>   |
| TOTAL       | 215.506       | 206.995  | 422.501 | 3.465,33                | 1.405,35 | 2.456,09        | 72,85                    | 13,53    | 43,79         | 7,42                      | 0,48     | 4,02         | 3.545,61                 | 1.419,36 | 2.503,90          |



## ÍNDICE DE INCIDENCIA POR SECTORES. LUGO

Índice de incidencia por 100.000 traballadores e traballadoras

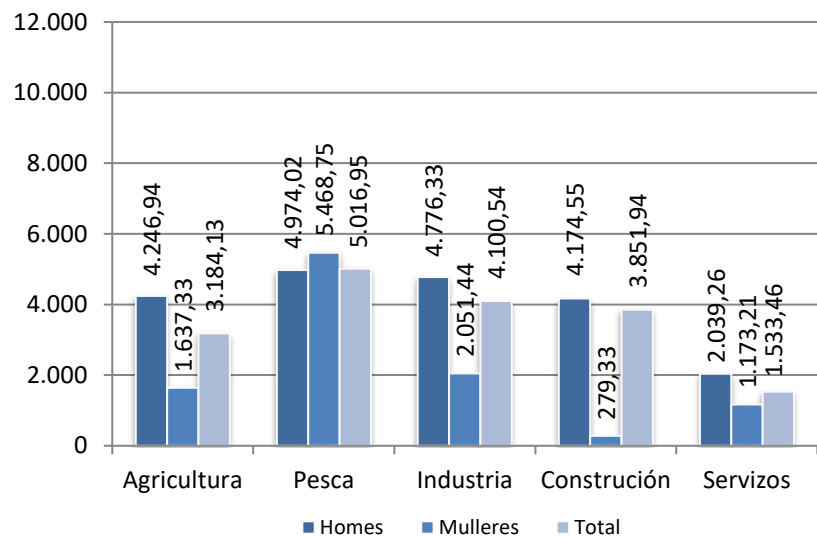
**Base do índice:** poboación afiliada á Seguridade Social con continxencia de accidente de traballo cuberta

**Fonte:** Ministerio de Traballo e Economía Social

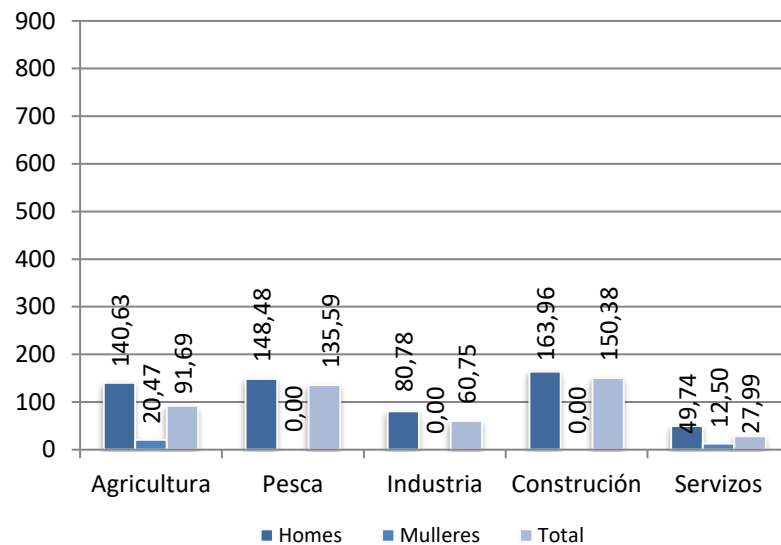
|             | Pob. afiliada |          |         | Índice incidencia leves |          |                 | Índice incidencia graves |          |               | Índice incidencia mortais |          |              | Índice incidencia totais |          | Índice incidencia |
|-------------|---------------|----------|---------|-------------------------|----------|-----------------|--------------------------|----------|---------------|---------------------------|----------|--------------|--------------------------|----------|-------------------|
|             | Homes         | Mulleres | Total   | Homes                   | Mulleres | Total           | Homes                    | Mulleres | Total         | Homes                     | Mulleres | Total        | Homes                    | Mulleres | Total             |
| Agricultura | 7.111         | 4.886    | 11.997  | 4.246,94                | 1.637,33 | <b>3.184,13</b> | 140,63                   | 20,47    | <b>91,69</b>  | 28,13                     | 20,47    | <b>25,01</b> | 4.415,69                 | 1.678,26 | <b>3.300,83</b>   |
| Pesca       | 1.347         | 128      | 1.475   | 4.974,02                | 5.468,75 | <b>5.016,95</b> | 148,48                   | 0,00     | <b>135,59</b> | 0,00                      | 0,00     | <b>0,00</b>  | 5.122,49                 | 5.468,75 | <b>5.152,54</b>   |
| Industria   | 9.903         | 3.266    | 13.169  | 4.776,33                | 2.051,44 | <b>4.100,54</b> | 80,78                    | 0,00     | <b>60,75</b>  | 20,20                     | 0,00     | <b>15,19</b> | 4.877,31                 | 2.051,44 | <b>4.176,48</b>   |
| Construción | 7.929         | 716      | 8.645   | 4.174,55                | 279,33   | <b>3.851,94</b> | 163,96                   | 0,00     | <b>150,38</b> | 37,84                     | 0,00     | <b>34,70</b> | 4.376,34                 | 279,33   | <b>4.037,02</b>   |
| Servizos    | 34.179        | 47.988   | 82.167  | 2.039,26                | 1.173,21 | <b>1.533,46</b> | 49,74                    | 12,50    | <b>27,99</b>  | 8,78                      | 0,00     | <b>3,65</b>  | 2.097,78                 | 1.185,71 | <b>1.565,11</b>   |
| TOTAL       | 60.469        | 56.984   | 117.453 | 3.092,49                | 1.261,76 | <b>2.204,29</b> | 82,69                    | 12,28    | <b>48,53</b>  | 16,54                     | 1,75     | <b>9,37</b>  | 3.191,72                 | 1.275,80 | <b>2.262,18</b>   |

Lugo

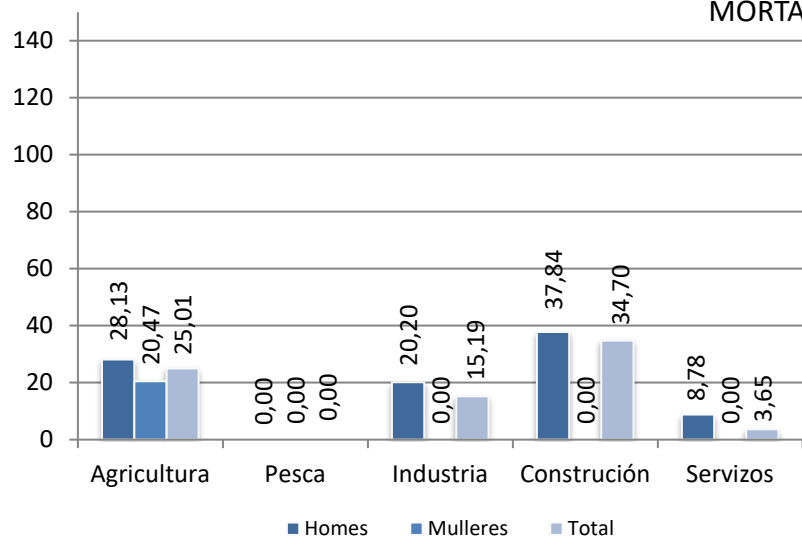
LEVES



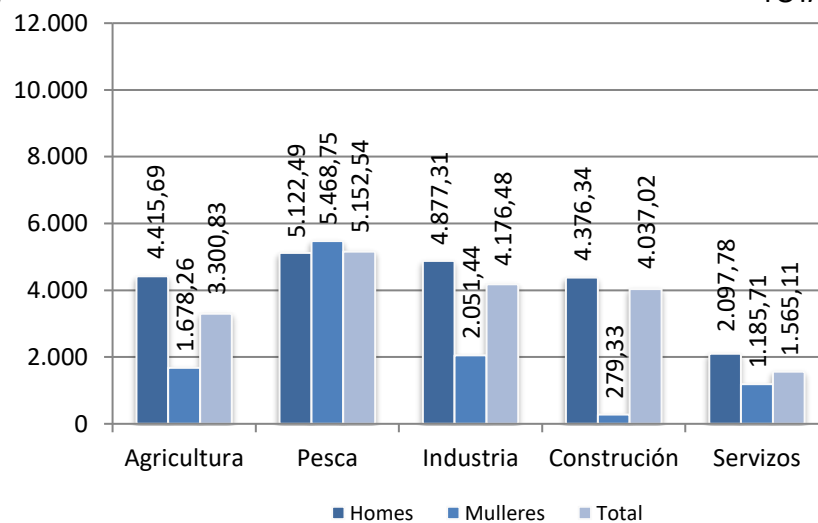
GRAVES



MORTAIS



TOTAIS



## ÍNDICE DE INCIDENCIA POR SECTORES. OURENSE

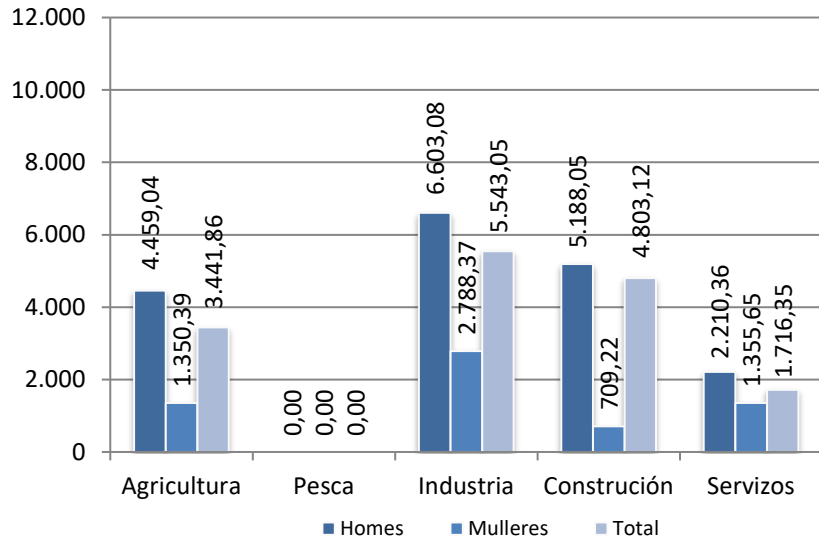
Índice de incidencia por 100.000 traballadores e traballadoras

**Base do índice:** poboación afiliada á Seguridade Social con continxencia de accidente de traballo cuberta

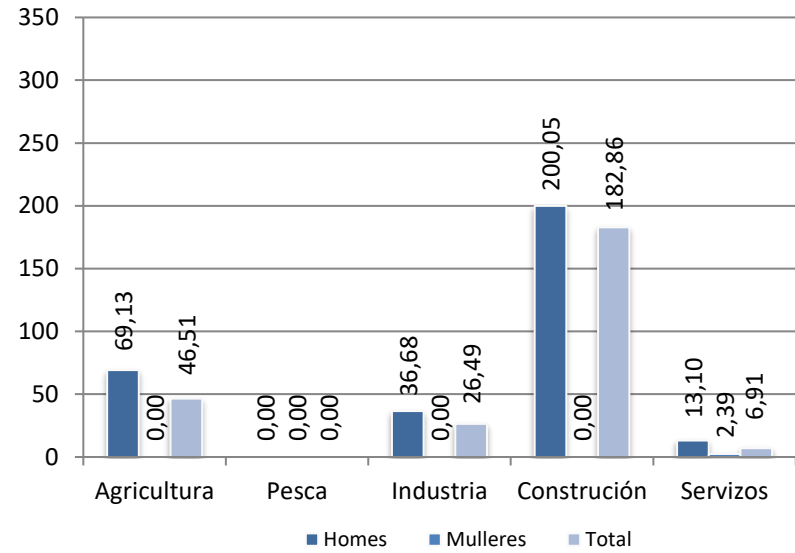
**Fonte:** Ministerio de Traballo e Economía Social

|             | Pob. afiliada |          |        | Índice incidencia leves |          |          | Índice incidencia graves |          |        | Índice incidencia mortais |          |       | Índice incidencia totais |          | Índice incidencia |
|-------------|---------------|----------|--------|-------------------------|----------|----------|--------------------------|----------|--------|---------------------------|----------|-------|--------------------------|----------|-------------------|
|             | Homes         | Mulleres | Total  | Homes                   | Mulleres | Total    | Homes                    | Mulleres | Total  | Homes                     | Mulleres | Total | Homes                    | Mulleres | Total             |
| Agricultura | 2.893         | 1.407    | 4.300  | 4.459,04                | 1.350,39 | 3.441,86 | 69,13                    | 0,00     | 46,51  | 0,00                      | 0,00     | 0,00  | 4.528,17                 | 1.350,39 | 3.488,37          |
| Pesca       | 6             | 0        | 6      | 0,00                    | 0,00     | 0,00     | 0,00                     | 0,00     | 0,00   | 0,00                      | 0,00     | 0,00  | 0,00                     | 0,00     | 0,00              |
| Industria   | 10.904        | 4.196    | 15.100 | 6.603,08                | 2.788,37 | 5.543,05 | 36,68                    | 0,00     | 26,49  | 0,00                      | 0,00     | 0,00  | 6.639,77                 | 2.788,37 | 5.569,54          |
| Construción | 7.498         | 705      | 8.203  | 5.188,05                | 709,22   | 4.803,12 | 200,05                   | 0,00     | 182,86 | 13,34                     | 0,00     | 12,19 | 5.401,44                 | 709,22   | 4.998,17          |
| Servizos    | 30.538        | 41.825   | 72.363 | 2.210,36                | 1.355,65 | 1.716,35 | 13,10                    | 2,39     | 6,91   | 3,27                      | 0,00     | 1,38  | 2.226,73                 | 1.358,04 | 1.724,64          |
| TOTAL       | 51.839        | 48.133   | 99.972 | 3.690,27                | 1.470,92 | 2.621,73 | 48,23                    | 2,08     | 26,01  | 3,86                      | 0,00     | 2,00  | 3.742,36                 | 1.473,00 | 2.649,74          |

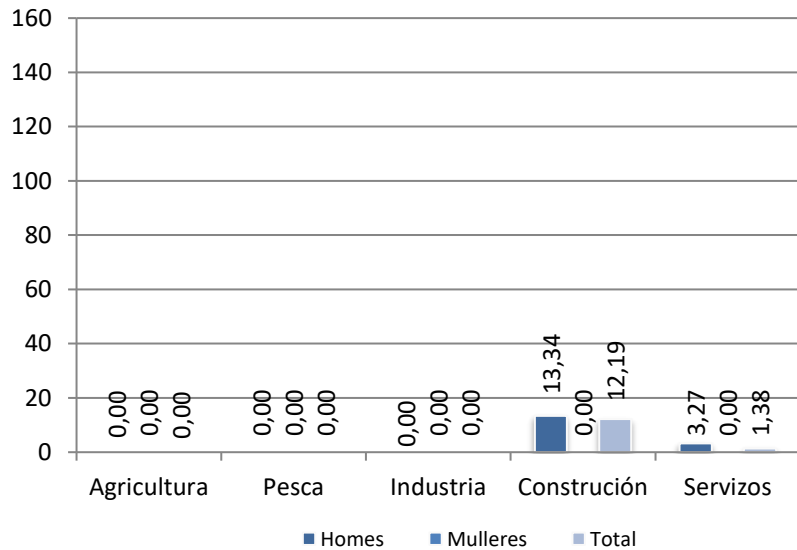
LEVES



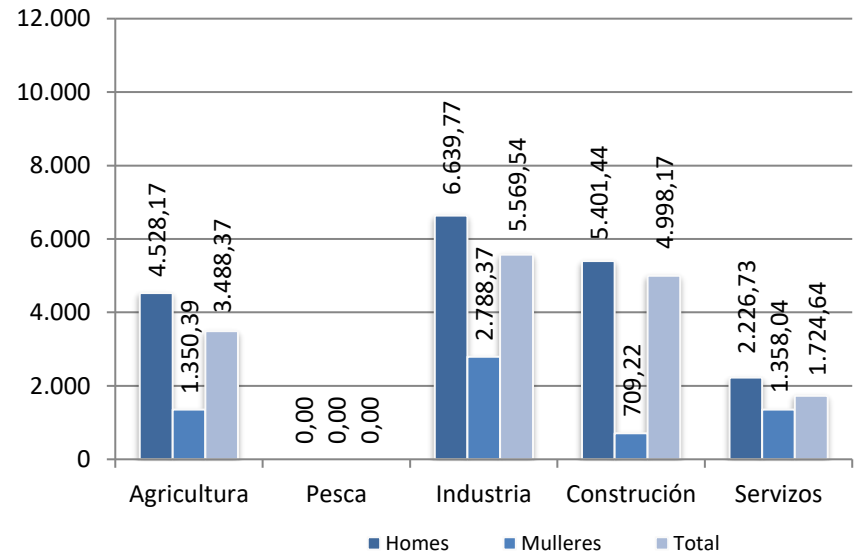
GRAVES



MORTAIS



TOTAIS



## ÍNDICE DE INCIDENCIA POR SECTORES. PONTEVEDRA

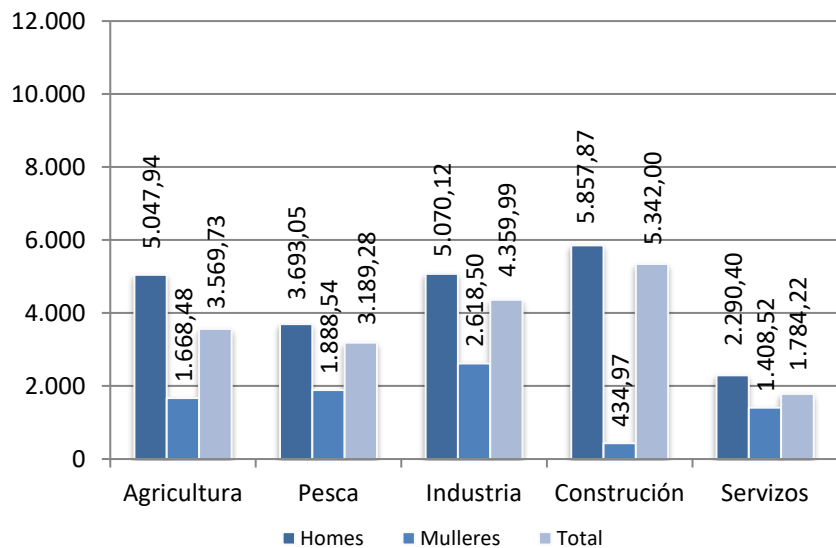
Índice de incidencia por 100.000 traballadores e traballadoras

**Base do índice:** poboación afiliada á Seguridade Social con continxencia de accidente de traballo cuberta

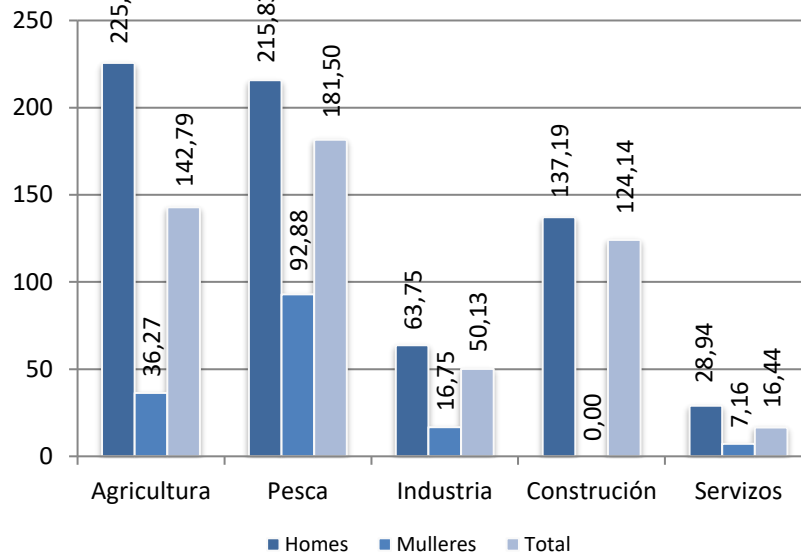
**Fonte:** Ministerio de Trabajo e Economía Social

|             | Pob. afiliada |          |         | Índice incidencia leves |          |                 | Índice incidencia graves |          |               | Índice incidencia mortais |          |              | Índice incidencia totais |          | Índice incidencia |
|-------------|---------------|----------|---------|-------------------------|----------|-----------------|--------------------------|----------|---------------|---------------------------|----------|--------------|--------------------------|----------|-------------------|
|             | Homes         | Mulleres | Total   | Homes                   | Mulleres | Total           | Homes                    | Mulleres | Total         | Homes                     | Mulleres | Total        | Homes                    | Mulleres | Total             |
| Agricultura | 3.546         | 2.757    | 6.303   | 5.047,94                | 1.668,48 | <b>3.569,73</b> | 225,61                   | 36,27    | <b>142,79</b> | 28,20                     | 0,00     | <b>15,87</b> | 5.301,75                 | 1.704,75 | <b>3.728,38</b>   |
| Pesca       | 8.340         | 3.230    | 11.570  | 3.693,05                | 1.888,54 | <b>3.189,28</b> | 215,83                   | 92,88    | <b>181,50</b> | 83,93                     | 0,00     | <b>60,50</b> | 3.992,81                 | 1.981,42 | <b>3.431,29</b>   |
| Industria   | 43.924        | 17.911   | 61.835  | 5.070,12                | 2.618,50 | <b>4.359,99</b> | 63,75                    | 16,75    | <b>50,13</b>  | 11,38                     | 5,58     | <b>9,70</b>  | 5.145,25                 | 2.640,84 | <b>4.419,83</b>   |
| Construción | 21.868        | 2.299    | 24.167  | 5.857,87                | 434,97   | <b>5.342,00</b> | 137,19                   | 0,00     | <b>124,14</b> | 13,72                     | 0,00     | <b>12,41</b> | 6.008,78                 | 434,97   | <b>5.478,55</b>   |
| Servizos    | 103.650       | 139.650  | 243.300 | 2.290,40                | 1.408,52 | <b>1.784,22</b> | 28,94                    | 7,16     | <b>16,44</b>  | 6,75                      | 0,00     | <b>2,88</b>  | 2.326,10                 | 1.415,68 | <b>1.803,53</b>   |
| TOTAL       | 181.328       | 165.847  | 347.175 | 3.512,42                | 1.539,37 | 2.569,89        | 62,87                    | 10,25    | 37,73         | 12,68                     | 0,60     | 6,91         | 3.587,97                 | 1.550,22 | 2.614,53          |

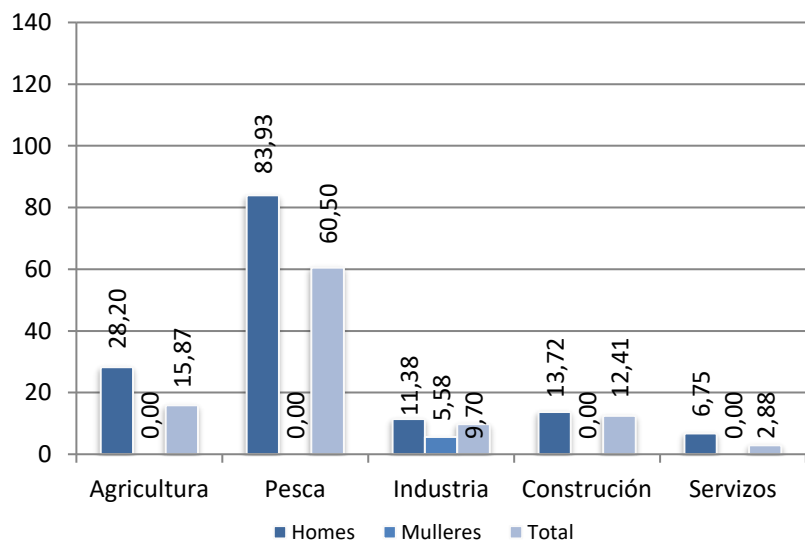
LEVES



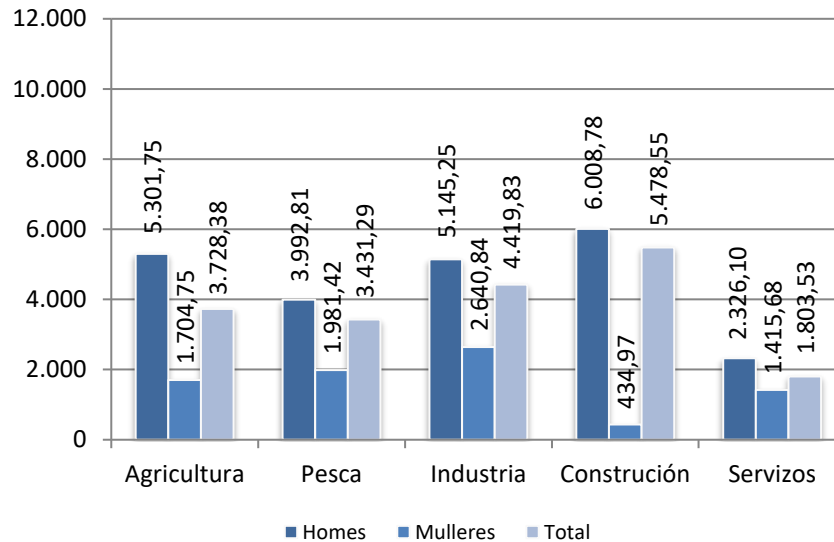
GRAVES



MORTAIS



TOTAIS





9.

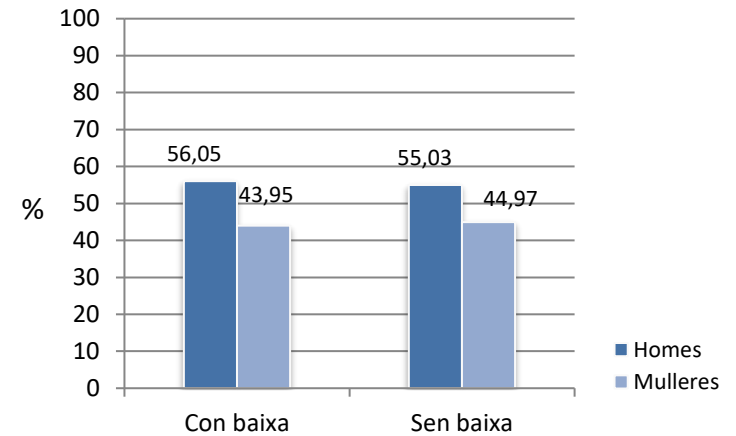
**ENFERMIDADES  
PROFESIONAIS**



# Enfermidades profesionais

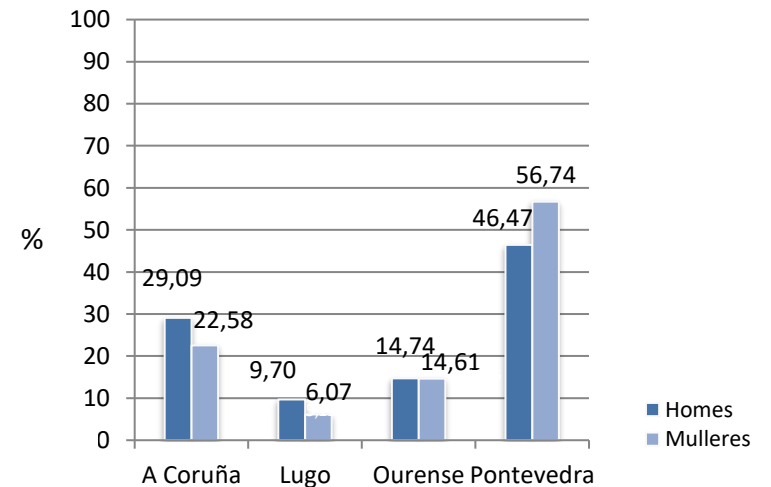
## ENFERMIIDADES PROFESIONAIS SEGUNDO O SEXO

|              | Con baixa  |            | Sen baixa  |            |
|--------------|------------|------------|------------|------------|
|              | EP         | %          | EP         | %          |
| Homes        | 445        | 56,05      | 290        | 55,03      |
| Mulleres     | 349        | 43,95      | 237        | 44,97      |
| <b>TOTAL</b> | <b>794</b> | <b>100</b> | <b>527</b> | <b>100</b> |



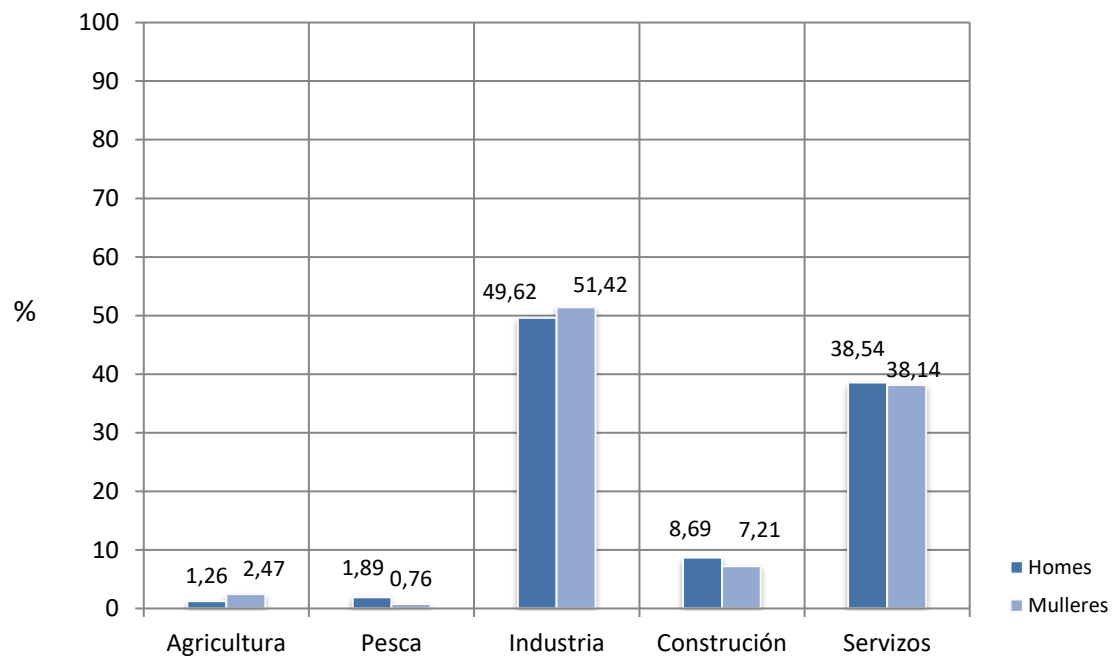
## POR PROVINCIAS

|              | Enfermidades profesionais con baixa |            |            |            | Enfermidades profesionais sen baixa |            |            |            |
|--------------|-------------------------------------|------------|------------|------------|-------------------------------------|------------|------------|------------|
|              | Homes                               | Mulleres   | Total      | % Total    | Homes                               | Mulleres   | Total      | % Total    |
| A Coruña     | 110                                 | 121        | 231        | 29,09      | 65                                  | 54         | 119        | 22,58      |
| Lugo         | 48                                  | 29         | 77         | 9,70       | 16                                  | 16         | 32         | 6,07       |
| Ourense      | 73                                  | 44         | 117        | 14,74      | 44                                  | 33         | 77         | 14,61      |
| Pontevedra   | 214                                 | 155        | 369        | 46,47      | 165                                 | 134        | 299        | 56,74      |
| <b>TOTAL</b> | <b>445</b>                          | <b>349</b> | <b>794</b> | <b>100</b> | <b>290</b>                          | <b>237</b> | <b>527</b> | <b>100</b> |



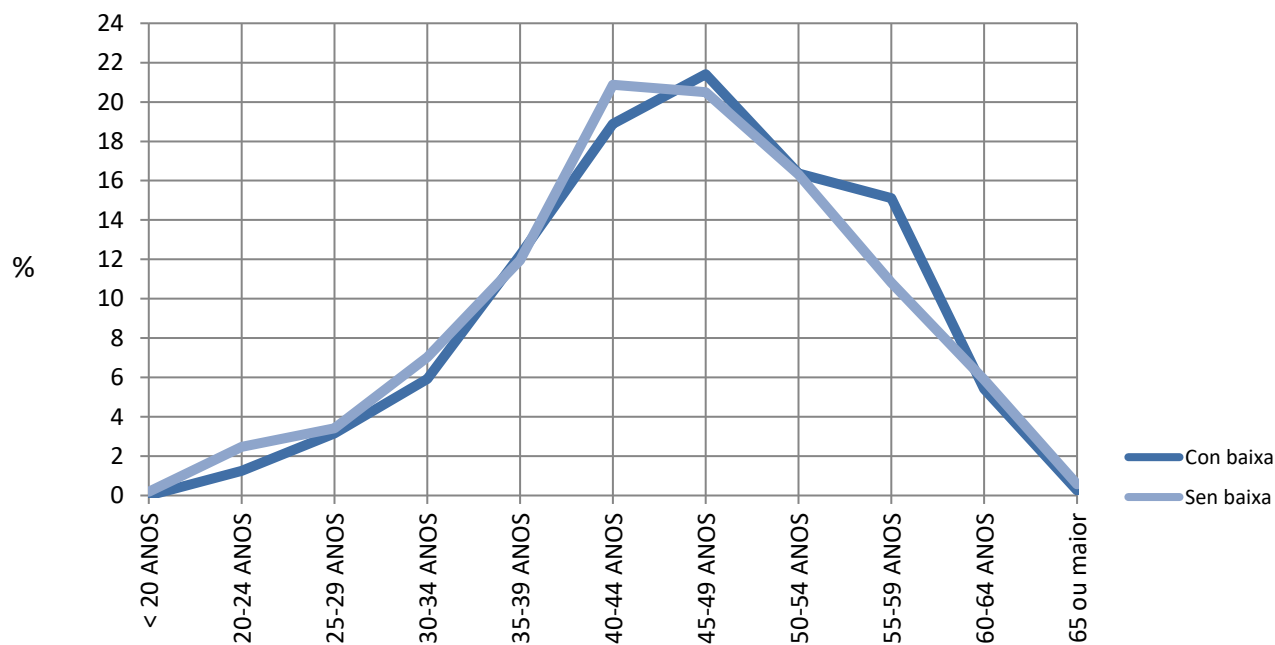
## POR SECTORES DE ACTIVIDADE

|                    | Enfermidades profesionais con baixa |            |            |            | Enfermidades profesionais sen baixa |            |            |            |
|--------------------|-------------------------------------|------------|------------|------------|-------------------------------------|------------|------------|------------|
|                    | Homes                               | Mulleres   | Total      | % Total    | Homes                               | Mulleres   | Total      | % Total    |
| <b>Agricultura</b> | 3                                   | 7          | 10         | 1,26       | 5                                   | 8          | 13         | 2,47       |
| <b>Pesca</b>       | 6                                   | 9          | 15         | 1,89       | 2                                   | 2          | 4          | 0,76       |
| <b>Industria</b>   | 275                                 | 119        | 394        | 49,62      | 186                                 | 85         | 271        | 51,42      |
| <b>Construción</b> | 67                                  | 2          | 69         | 8,69       | 38                                  | 0          | 38         | 7,21       |
| <b>Servizos</b>    | 94                                  | 212        | 306        | 38,54      | 59                                  | 142        | 201        | 38,14      |
| <b>TOTAL</b>       | <b>445</b>                          | <b>349</b> | <b>794</b> | <b>100</b> | <b>290</b>                          | <b>237</b> | <b>527</b> | <b>100</b> |



## SEGUNDO OS ESTRATOS DE IDADE

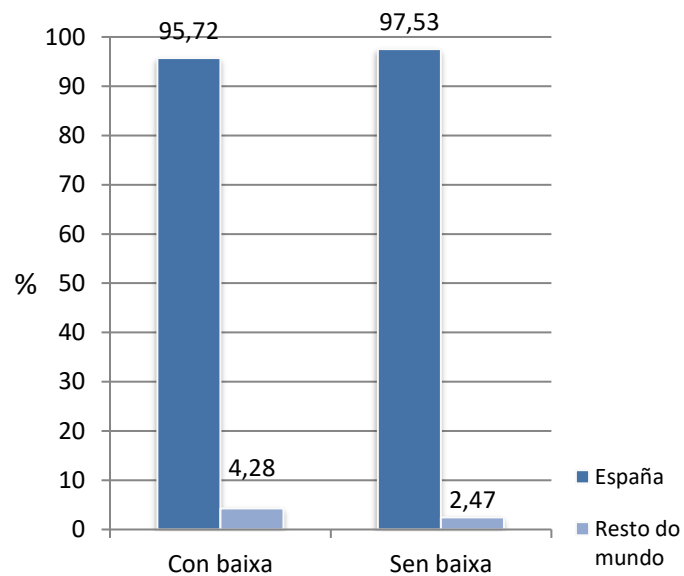
|               | Enfermidades profesionais con baixa |            |            |            | Enfermidades profesionais sen baixa |            |            |            |
|---------------|-------------------------------------|------------|------------|------------|-------------------------------------|------------|------------|------------|
|               | Homes                               | Mulleres   | Total      | % Total    | Homes                               | Mulleres   | Total      | % Total    |
| Menores de 20 | 0                                   | 0          | 0          | 0,00       | 1                                   | 0          | 1          | 0,19       |
| 20-24         | 3                                   | 7          | 10         | 1,26       | 11                                  | 2          | 13         | 2,47       |
| 25-29         | 17                                  | 8          | 25         | 3,15       | 8                                   | 10         | 18         | 3,42       |
| 30-34         | 23                                  | 24         | 47         | 5,92       | 20                                  | 17         | 37         | 7,02       |
| 35-39         | 68                                  | 29         | 97         | 12,22      | 31                                  | 32         | 63         | 11,95      |
| 40-44         | 74                                  | 76         | 150        | 18,89      | 61                                  | 49         | 110        | 20,87      |
| 45-49         | 100                                 | 70         | 170        | 21,41      | 54                                  | 54         | 108        | 20,49      |
| 50-54         | 76                                  | 54         | 130        | 16,37      | 48                                  | 38         | 86         | 16,32      |
| 55-59         | 61                                  | 59         | 120        | 15,11      | 30                                  | 27         | 57         | 10,82      |
| 60-64         | 22                                  | 21         | 43         | 5,42       | 24                                  | 7          | 31         | 5,88       |
| 65 ou maior   | 1                                   | 1          | 2          | 0,25       | 2                                   | 1          | 3          | 0,57       |
| <b>TOTAL</b>  | <b>445</b>                          | <b>349</b> | <b>794</b> | <b>100</b> | <b>290</b>                          | <b>237</b> | <b>527</b> | <b>100</b> |



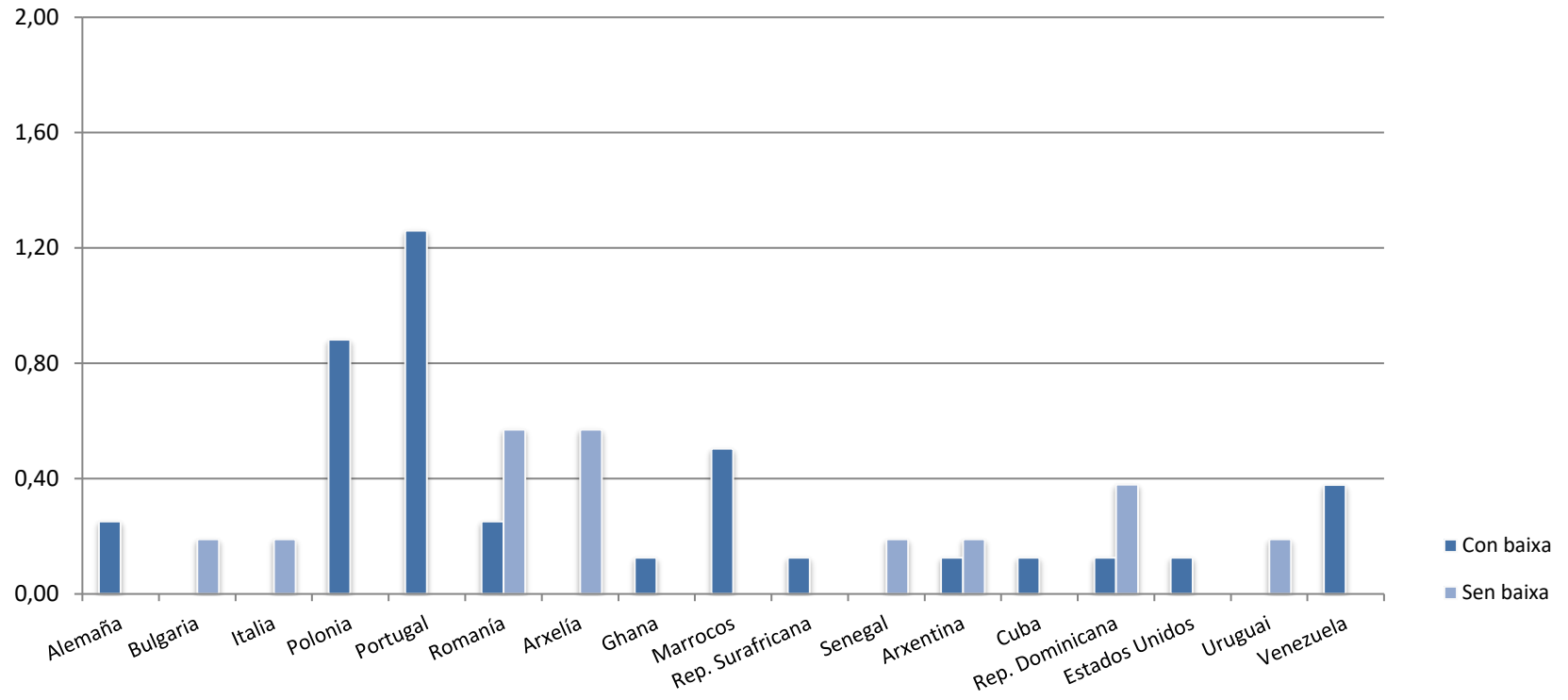
## SEGUNDO A NACIONALIDADE

|                  | Enfermidades profesionais con baixa |            |            |            | Enfermidades profesionais sen baixa |            |            |            |
|------------------|-------------------------------------|------------|------------|------------|-------------------------------------|------------|------------|------------|
|                  | Homes                               | Mulleres   | Total      | % Total    | Homes                               | Mulleres   | Total      | % Total    |
| <b>EUROPA</b>    |                                     |            |            |            |                                     |            |            |            |
| España           | 434                                 | 326        | 760        | 95,72      | 281                                 | 233        | 514        | 97,53      |
| Alemaña          | 0                                   | 2          | 2          | 0,25       | 0                                   | 0          | 0          | 0,00       |
| Bulgaria         | 0                                   | 0          | 0          | 0,00       | 0                                   | 1          | 1          | 0,19       |
| Italia           | 0                                   | 0          | 0          | 0,00       | 1                                   | 0          | 1          | 0,19       |
| Polonia          | 0                                   | 7          | 7          | 0,88       | 0                                   | 0          | 0          | 0,00       |
| Portugal         | 5                                   | 5          | 10         | 1,26       | 0                                   | 0          | 0          | 0,00       |
| Romanía          | 0                                   | 2          | 2          | 0,25       | 1                                   | 2          | 3          | 0,57       |
| <b>ÁFRICA</b>    |                                     |            |            |            |                                     |            |            |            |
| Arxelia          | 0                                   | 0          | 0          | 0,00       | 3                                   | 0          | 3          | 0,57       |
| Ghana            | 0                                   | 1          | 1          | 0,13       | 0                                   | 0          | 0          | 0,00       |
| Marrocos         | 4                                   | 0          | 4          | 0,50       | 0                                   | 0          | 0          | 0,00       |
| Rep. Surafricana | 0                                   | 1          | 1          | 0,13       | 0                                   | 0          | 0          | 0,00       |
| Senegal          | 0                                   | 0          | 0          | 0,00       | 1                                   | 0          | 1          | 0,19       |
| <b>AMÉRICA</b>   |                                     |            |            |            |                                     |            |            |            |
| Arxentina        | 0                                   | 1          | 1          | 0,13       | 1                                   | 0          | 1          | 0,19       |
| Cuba             | 0                                   | 1          | 1          | 0,13       | 0                                   | 0          | 0          | 0,00       |
| Rep. Dominicana  | 0                                   | 1          | 1          | 0,13       | 1                                   | 1          | 2          | 0,38       |
| Estados Unidos   | 1                                   | 0          | 1          | 0,13       | 0                                   | 0          | 0          | 0,00       |
| Uruguai          | 0                                   | 0          | 0          | 0,00       | 1                                   | 0          | 1          | 0,19       |
| Venezuela        | 1                                   | 2          | 3          | 0,38       | 0                                   | 0          | 0          | 0,00       |
| <b>TOTAL</b>     | <b>445</b>                          | <b>349</b> | <b>794</b> | <b>100</b> | <b>290</b>                          | <b>237</b> | <b>527</b> | <b>100</b> |

|                | EP con baixa | EP sen baixa |
|----------------|--------------|--------------|
| España         | 95,72        | 97,53        |
| Resto do mundo | 4,28         | 2,47         |



EP estranxeiros/as (%) sobre o total



## SEGUNDO O GRUPO DE ENFERMIDADES PROFESIONAIS

|         | Enfermidades profesionais con baixa |          |       |         | Enfermidades profesionais sen baixa |          |       |         |
|---------|-------------------------------------|----------|-------|---------|-------------------------------------|----------|-------|---------|
|         | Homes                               | Mulleres | Total | % Total | Homes                               | Mulleres | Total | % Total |
| Grupo 1 | 6                                   | 8        | 14    | 1,76    | 5                                   | 11       | 16    | 3,04    |
| Grupo 2 | 327                                 | 295      | 622   | 78,34   | 237                                 | 205      | 442   | 83,87   |
| Grupo 3 | 2                                   | 12       | 14    | 1,76    | 4                                   | 2        | 6     | 1,14    |
| Grupo 4 | 93                                  | 9        | 102   | 12,85   | 26                                  | 5        | 31    | 5,88    |
| Grupo 5 | 14                                  | 24       | 38    | 4,79    | 18                                  | 14       | 32    | 6,07    |
| Grupo 6 | 3                                   | 1        | 4     | 0,50    | 0                                   | 0        | 0     | 0,00    |
| TOTAL   | 445                                 | 349      | 794   | 100     | 290                                 | 237      | 527   | 100     |

**Grupo 1:** EP causadas por axentes químicos.

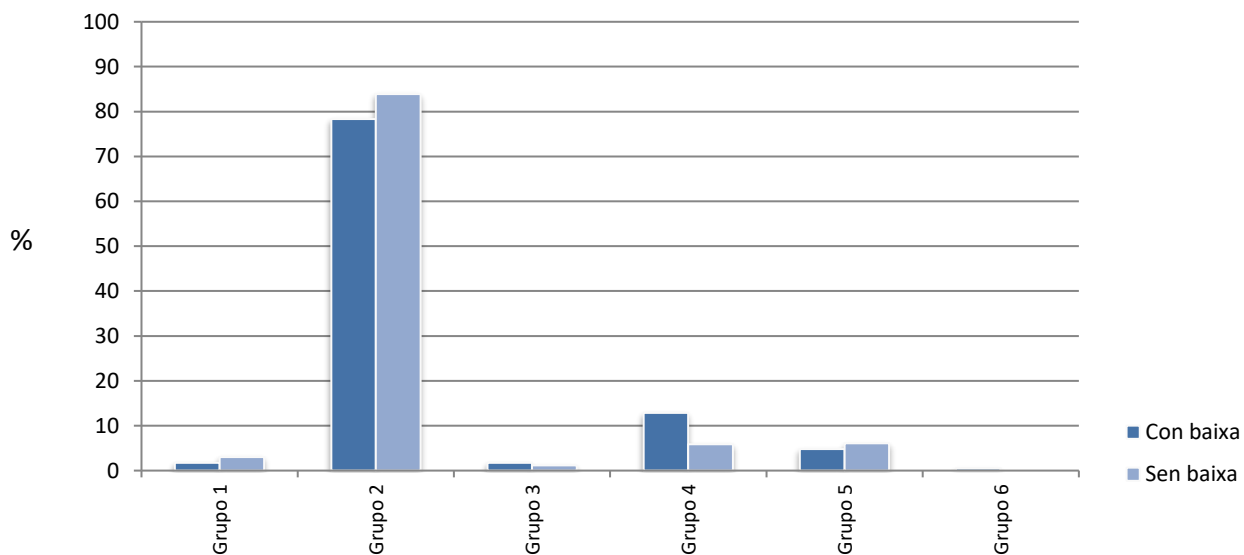
**Grupo 2:** EP causadas por axentes físicos.

**Grupo 3:** EP causadas por axentes biolóxicos.

**Grupo 4:** EP causadas por inhalación de substancias e axentes non comprendidos noutros apartados.

**Grupo 5:** EP da pel causadas por substancias e axentes non comprendidos nalgún dos outros apartados.

**Grupo 6:** EP causadas por axentes carcinóxenos.

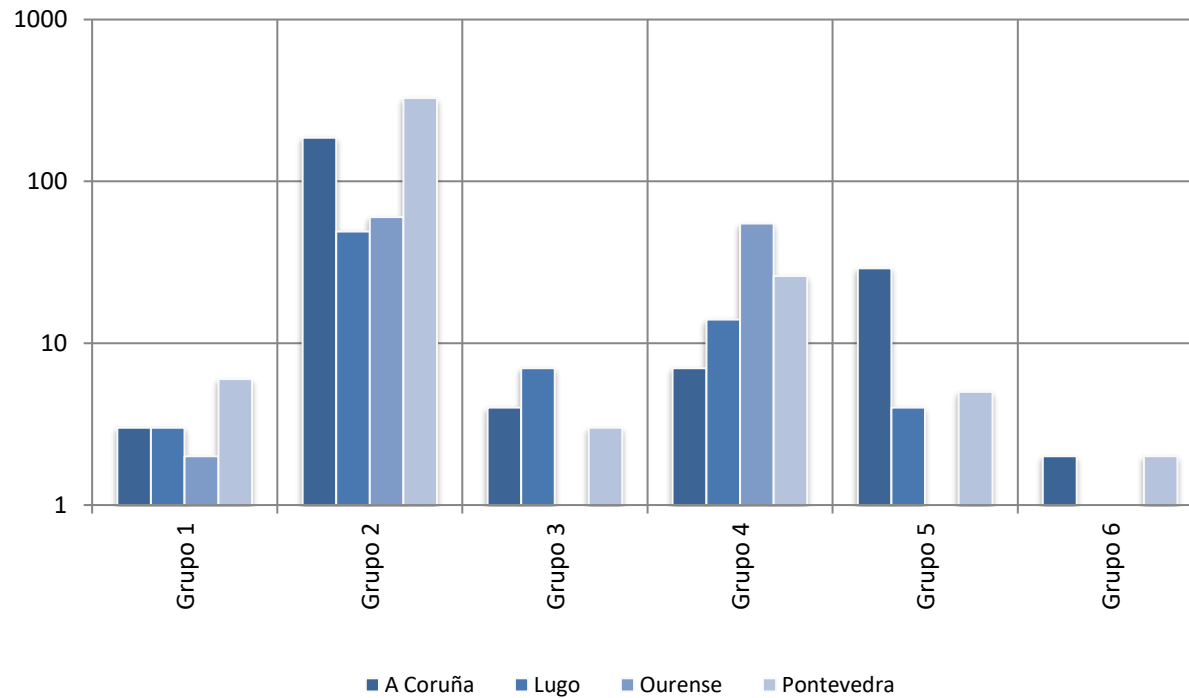




## SEGUNDO O GRUPO DE ENFERMIDADES PROFESIONAIS E PROVINCIAS

|                | Enfermedades profesionales con baixa |            |           |            |            |            |            |            | Enfermedades profesionales sen baixa |            |           |            |           |            |            |            |
|----------------|--------------------------------------|------------|-----------|------------|------------|------------|------------|------------|--------------------------------------|------------|-----------|------------|-----------|------------|------------|------------|
|                | A Coruña                             |            | Lugo      |            | Ourense    |            | Pontevedra |            | A Coruña                             |            | Lugo      |            | Ourense   |            | Pontevedra |            |
|                | E.P.                                 | %          | E.P.      | %          | E.P.       | %          | E.P.       | %          | E.P.                                 | %          | E.P.      | %          | E.P.      | %          | E.P.       | %          |
| <b>Grupo 1</b> | 3                                    | 1,30       | 3         | 3,90       | 2          | 1,71       | 6          | 1,63       | 2                                    | 1,68       | 1         | 3,13       | 6         | 7,79       | 7          | 2,34       |
| <b>Grupo 2</b> | 186                                  | 80,52      | 49        | 63,64      | 60         | 51,28      | 327        | 88,62      | 96                                   | 80,67      | 28        | 87,50      | 58        | 75,32      | 260        | 86,96      |
| <b>Grupo 3</b> | 4                                    | 1,73       | 7         | 9,09       | 0          | 0,00       | 3          | 0,81       | 2                                    | 1,68       | 2         | 6,25       | 0         | 0,00       | 2          | 0,67       |
| <b>Grupo 4</b> | 7                                    | 3,03       | 14        | 18,18      | 55         | 47,01      | 26         | 7,05       | 6                                    | 5,04       | 0         | 0,00       | 11        | 14,29      | 14         | 4,68       |
| <b>Grupo 5</b> | 29                                   | 12,55      | 4         | 5,19       | 0          | 0,00       | 5          | 1,36       | 13                                   | 10,92      | 1         | 3,13       | 2         | 2,60       | 16         | 5,35       |
| <b>Grupo 6</b> | 2                                    | 0,87       | 0         | 0,00       | 0          | 0,00       | 2          | 0,54       | 0                                    | 0,00       | 0         | 0,00       | 0         | 0,00       | 0          | 0,00       |
| <b>TOTAL</b>   | <b>231</b>                           | <b>100</b> | <b>77</b> | <b>100</b> | <b>117</b> | <b>100</b> | <b>369</b> | <b>100</b> | <b>119</b>                           | <b>100</b> | <b>32</b> | <b>100</b> | <b>77</b> | <b>100</b> | <b>299</b> | <b>100</b> |

Enfermedades profesionales con baixa por grupo e provincias



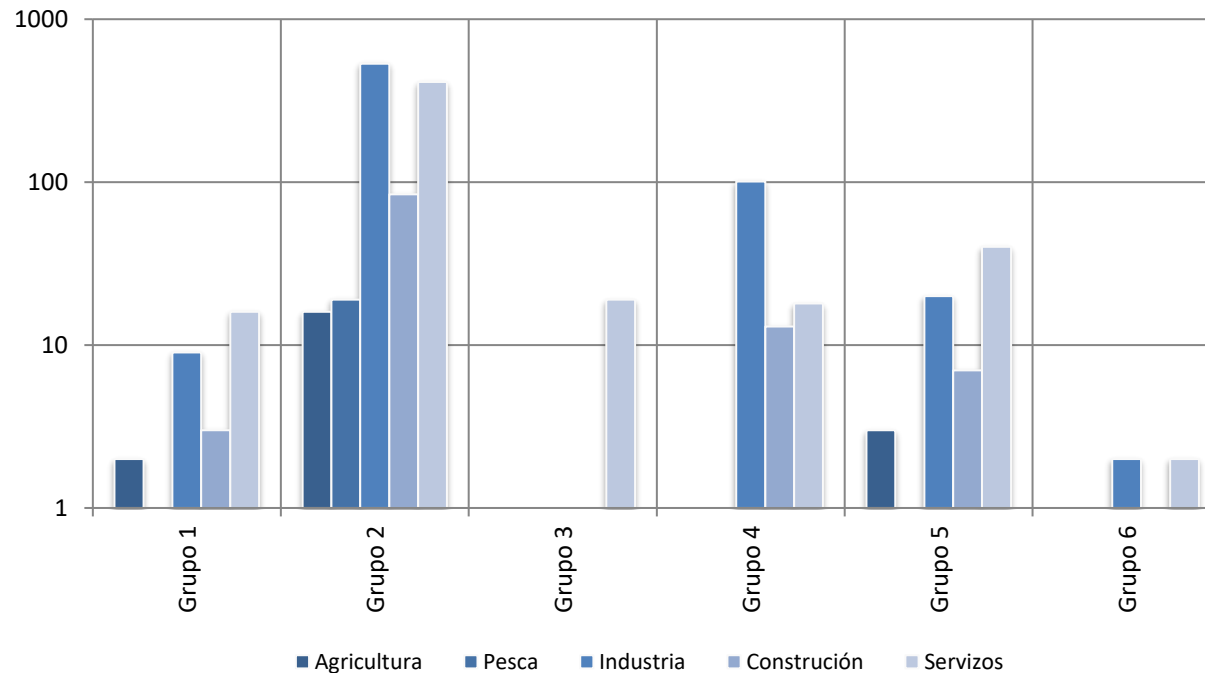
## SEGUNDO O GRUPO DE ENFERMIDADES PROFESIONAIS CON BAIXA E SECTORES DE ACTIVIDADE

|                | Enfermedades profesionales con baixa |      |          |       |       |      |          |      |           |       |          |        |              |       |          |      |          |        |          |        |            |     |            |     |
|----------------|--------------------------------------|------|----------|-------|-------|------|----------|------|-----------|-------|----------|--------|--------------|-------|----------|------|----------|--------|----------|--------|------------|-----|------------|-----|
|                | Agricultura                          |      |          |       | Pesca |      |          |      | Industria |       |          |        | Construcción |       |          |      | Servizos |        |          |        | TOTAIS     |     |            |     |
|                | Homes                                |      | Mulleres |       | Homes |      | Mulleres |      | Homes     |       | Mulleres |        | Homes        |       | Mulleres |      | Homes    |        | Mulleres |        | Homes      |     | Mulleres   |     |
|                | EP                                   | %    | EP       | %     | EP    | %    | EP       | %    | EP        | %     | EP       | %      | EP           | %     | EP       | %    | EP       | %      | EP       | %      | EP         | %   | EP         | %   |
| <b>Grupo 1</b> | 0                                    | 0,00 | 0        | 0,00  | 0     | 0,00 | 0        | 0,00 | 3         | 50,00 | 2        | 25,00  | 2            | 33,33 | 0        | 0,00 | 1        | 16,67  | 6        | 75,00  | <b>6</b>   | 100 | <b>8</b>   | 100 |
| <b>Grupo 2</b> | 3                                    | 0,92 | 5        | 1,69  | 6     | 1,83 | 9        | 3,05 | 188       | 57,49 | 108      | 36,61  | 52           | 15,90 | 2        | 0,68 | 78       | 23,85  | 171      | 57,97  | <b>327</b> | 100 | <b>295</b> | 100 |
| <b>Grupo 3</b> | 0                                    | 0,00 | 0        | 0,00  | 0     | 0,00 | 0        | 0,00 | 0         | 0,00  | 0        | 0,00   | 0            | 0,00  | 0        | 0,00 | 2        | 100,00 | 12       | 100,00 | <b>2</b>   | 100 | <b>12</b>  | 100 |
| <b>Grupo 4</b> | 0                                    | 0,00 | 1        | 11,11 | 0     | 0,00 | 0        | 0,00 | 75        | 80,65 | 7        | 77,78  | 8            | 8,60  | 0        | 0,00 | 10       | 10,75  | 1        | 11,11  | <b>93</b>  | 100 | <b>9</b>   | 100 |
| <b>Grupo 5</b> | 0                                    | 0,00 | 1        | 4,17  | 0     | 0,00 | 0        | 0,00 | 8         | 57,14 | 1        | 4,17   | 5            | 35,71 | 0        | 0,00 | 1        | 7,14   | 22       | 91,67  | <b>14</b>  | 100 | <b>24</b>  | 100 |
| <b>Grupo 6</b> | 0                                    | 0,00 | 0        | 0,00  | 0     | 0,00 | 0        | 0,00 | 1         | 33,33 | 1        | 100,00 | 0            | 0,00  | 0        | 0,00 | 2        | 66,67  | 0        | 0,00   | <b>3</b>   | 100 | <b>1</b>   | 100 |

## SEGUNDO O GRUPO DE ENFERMIDADES PROFESIONAIS SEN BAIXA E SECTORES DE ACTIVIDADE

|         | Enfermedades profesionales sen baixa |       |          |       |       |      |          |      |           |       |          |       |              |       |          |      |          |       |          |        |        |     |          |     |
|---------|--------------------------------------|-------|----------|-------|-------|------|----------|------|-----------|-------|----------|-------|--------------|-------|----------|------|----------|-------|----------|--------|--------|-----|----------|-----|
|         | Agricultura                          |       |          |       | Pesca |      |          |      | Industria |       |          |       | Construcción |       |          |      | Servizos |       |          |        | TOTAIS |     |          |     |
|         | Homes                                |       | Mulleres |       | Homes |      | Mulleres |      | Homes     |       | Mulleres |       | Homes        |       | Mulleres |      | Homes    |       | Mulleres |        | Homes  |     | Mulleres |     |
|         | EP                                   | %     | EP       | %     | EP    | %    | EP       | %    | EP        | %     | EP       | %     | EP           | %     | EP       | %    | EP       | %     | EP       | %      | EP     | %   | EP       | %   |
| Grupo 1 | 0                                    | 0,00  | 2        | 18,18 | 0     | 0,00 | 0        | 0,00 | 3         | 60,00 | 1        | 9,09  | 1            | 20,00 | 0        | 0,00 | 1        | 20,00 | 8        | 72,73  | 5      | 100 | 11       | 100 |
| Grupo 2 | 2                                    | 0,84  | 6        | 2,93  | 2     | 0,84 | 2        | 0,98 | 156       | 65,82 | 81       | 39,51 | 30           | 12,66 | 0        | 0,00 | 47       | 19,83 | 116      | 56,59  | 237    | 100 | 205      | 100 |
| Grupo 3 | 1                                    | 25,00 | 0        | 0,00  | 0     | 0,00 | 0        | 0,00 | 0         | 0,00  | 0        | 0,00  | 0            | 0,00  | 0        | 0,00 | 3        | 75,00 | 2        | 100,00 | 4      | 100 | 2        | 100 |
| Grupo 4 | 0                                    | 0,00  | 0        | 0,00  | 0     | 0,00 | 0        | 0,00 | 18        | 69,23 | 1        | 20,00 | 5            | 19,23 | 0        | 0,00 | 3        | 11,54 | 4        | 80,00  | 26     | 100 | 5        | 100 |
| Grupo 5 | 2                                    | 11,11 | 0        | 0,00  | 0     | 0,00 | 0        | 0,00 | 9         | 50,00 | 2        | 14,29 | 2            | 11,11 | 0        | 0,00 | 5        | 27,78 | 12       | 85,71  | 18     | 100 | 14       | 100 |
| Grupo 6 | 0                                    | 0,00  | 0        | 0,00  | 0     | 0,00 | 0        | 0,00 | 0         | 0,00  | 0        | 0,00  | 0            | 0,00  | 0        | 0,00 | 0        | 0,00  | 0        | 0,00   | 0      | 0   | 0        | 0   |

Enfermedades profesionales por grupo e sector de actividade con baixa e sen baixa



## SEGUNDO O GRUPO DE ENFERMIDADES PROFESIONAIS E AXENTE CAUSANTE

|          | AXENTE                            | Con baixa |          |       |      | Sen baixa |          |       |      |
|----------|-----------------------------------|-----------|----------|-------|------|-----------|----------|-------|------|
|          |                                   | Homes     | Mulleres | Total | %    | Homes     | Mulleres | Total | %    |
| GRUPO 1  | Metais                            | 1         | 1        | 2     | 0,25 | 1         | 2        | 3     | 0,57 |
|          | Metaloides                        | 0         | 0        | 0     | 0,00 | 0         | 0        | 0     | 0,00 |
|          | Halóxenos                         | 1         | 2        | 3     | 0,38 | 0         | 3        | 3     | 0,57 |
|          | Ácidos inorgánicos                | 0         | 0        | 0     | 0,00 | 0         | 0        | 0     | 0,00 |
|          | Ácidos orgánicos                  | 0         | 1        | 1     | 0,13 | 0         | 0        | 0     | 0,00 |
|          | Alcohois e fenois                 | 0         | 1        | 1     | 0,13 | 2         | 1        | 3     | 0,57 |
|          | Aldehídos                         | 2         | 0        | 2     | 0,25 | 0         | 0        | 0     | 0,00 |
|          | Alifáticos                        | 0         | 1        | 1     | 0,13 | 1         | 0        | 1     | 0,19 |
|          | Aminas e hidracinas               | 0         | 0        | 0     | 0,00 | 0         | 1        | 1     | 0,19 |
|          | Amoníaco                          | 0         | 0        | 0     | 0,00 | 0         | 2        | 2     | 0,38 |
|          | Aromáticos                        | 0         | 0        | 0     | 0,00 | 0         | 0        | 0     | 0,00 |
|          | Cetonas                           | 0         | 0        | 0     | 0,00 | 0         | 0        | 0     | 0,00 |
|          | Epóxidos                          | 1         | 0        | 1     | 0,13 | 0         | 0        | 0     | 0,00 |
|          | Ésteres                           | 0         | 0        | 0     | 0,00 | 0         | 1        | 1     | 0,19 |
|          | Éteres                            | 0         | 0        | 0     | 0,00 | 0         | 0        | 0     | 0,00 |
|          | Glicois                           | 0         | 1        | 1     | 0,13 | 0         | 0        | 0     | 0,00 |
|          | Isocianatos                       | 1         | 0        | 1     | 0,13 | 0         | 0        | 0     | 0,00 |
|          | Nitroderivados                    | 0         | 0        | 0     | 0,00 | 0         | 1        | 1     | 0,19 |
|          | Organoclorados e Organofosforados | 0         | 1        | 1     | 0,13 | 0         | 0        | 0     | 0,00 |
|          | Óxidos                            | 0         | 0        | 0     | 0,00 | 1         | 0        | 1     | 0,19 |
| Sulfuros | 0                                 | 0         | 0        | 0,00  | 0    | 0         | 0        | 0,00  |      |

| AXENTE  |   | Con baixa |          |       |       | Sen baixa |          |       |       |
|---------|---|-----------|----------|-------|-------|-----------|----------|-------|-------|
|         |   | Homes     | Mulleres | Total | %     | Homes     | Mulleres | Total | %     |
| GRUPO 2 | Hipoacusia ou xordeira provocada polo ruído   | 1         | 0        | 1     | 0,13  | 10        | 0        | 10    | 1,90  |
|         | Enfermidades osteoarticulares ou anxioneuróticas provocadas polas vibracións mecánicas  | 6         | 4        | 10    | 1,26  | 9         | 3        | 12    | 2,28  |
|         | Enfermidades provocadas por posturas forzadas e movementos repetitivos no traballo: enfermidades das bolsas serosas debidas á presión, celulite subcutánea  | 12        | 0        | 12    | 1,51  | 2         | 1        | 3     | 0,57  |
|         | Enfermidades provocadas por posturas forzadas e movementos repetitivos no traballo: enfermidades por fatiga e inflamación das vañas tendinosas, de tecidos peritendinosos e insercións musculares e tendinosas                                  | 243       | 175      | 418   | 52,64 | 167       | 125      | 292   | 55,41 |
|         | Enfermidades provocadas por posturas forzadas e movementos repetitivos no traballo: arrancamento por fatiga das apófises espinosas  | 0         | 1        | 1     | 0,13  | 0         | 0        | 0     | 0,00  |
|         | Enfermidades provocadas por posturas forzadas e movementos repetitivos no traballo: parálise dos nervios por mor da presión   | 60        | 99       | 159   | 20,03 | 47        | 63       | 110   | 20,87 |
|         | Enfermidades provocadas por posturas forzadas e movementos repetitivos no traballo: lesións do menisco  | 3         | 0        | 3     | 0,38  | 2         | 0        | 2     | 0,38  |
|         | Enfermidades provocadas por compresión ou descompresión atmosférica   | 0         | 0        | 0     | 0,00  | 0         | 0        | 0     | 0,00  |
|         | Enfermidades provocadas por radiacións ionizantes   | 0         | 0        | 0     | 0,00  | 0         | 0        | 0     | 0,00  |
|         | Enfermidades ofmaltolóxicas por mor de exposicións a radiacións ultravioletas   | 0         | 0        | 0     | 0,00  | 0         | 0        | 0     | 0,00  |
|         | Enfermidades provocadas por enerxía radiante  | 0         | 0        | 0     | 0,00  | 0         | 0        | 0     | 0,00  |
|         | Nódulos das cordas vocais a causa dos esforzos sostidos da voz por motivos profesionais   | 2         | 16       | 18    | 2,27  | 0         | 13       | 13    | 2,47  |
|         | Nistagmus dos mineiros  | 0         | 0        | 0     | 0,00  | 0         | 0        | 0     | 0,00  |
| GRUPO 3 | Enfermidades infecciosas causadas polo traballo das persoas que se ocupan da prevención, asistencia médica e actividades nas que se ten probado un risco de infección (excluídos aqueles microorganismos incluídos no grupo 1 do R.D. 644/1997) | 2         | 10       | 12    | 1,51  | 0         | 2        | 2     | 0,38  |
|         | Enfermidades infecciosas ou parasitarias transmitidas ao home polos animais ou polos seus produtos e cadáveres  | 0         | 1        | 1     | 0,13  | 4         | 0        | 4     | 0,76  |
|         | Paludismo, amebiase, tripanosomiase, dengue, febre amarela  | 0         | 0        | 0     | 0,00  | 0         | 0        | 0     | 0,00  |
|         | Enfermidades infecciosas e parasitarias non incluídas noutras partes: micose, leixionela e helmintiase  | 0         | 1        | 1     | 0,13  | 0         | 0        | 0     | 0,00  |
| GRUPO 4 | Po de sílice libre  | 80        | 7        | 87    | 10,96 | 20        | 1        | 21    | 3,98  |
|         | Po de carbón  | 0         | 0        | 0     | 0,00  | 0         | 0        | 0     | 0,00  |
|         | Po de amianto (asbesto)   | 0         | 0        | 0     | 0,00  | 1         | 0        | 1     | 0,19  |
|         | Otros pos de minerais (talco, caolín, terra de batán, bentonita, sepiolita, mica, outros silicatos naturais)  | 1         | 0        | 1     | 0,13  | 0         | 0        | 0     | 0,00  |
|         | Metais sintetizados, compostos de carburos metálicos de alto punto de fusión e metais de ligazón de baixo punto de fusión   | 0         | 0        | 0     | 0,00  | 0         | 0        | 0     | 0,00  |
|         | Escouras de Thomas  | 0         | 0        | 0     | 0,00  | 0         | 0        | 0     | 0,00  |
|         | Neumocomiose por po de aluminio   | 0         | 0        | 0     | 0,00  | 0         | 0        | 0     | 0,00  |
|         | Substancias de alto peso molecular (substancias de orixe vexetal, animal, microorganismos, e substancias enzimáticas de orixe vexetal, animal e/ou de microorganismos)  | 8         | 2        | 10    | 1,26  | 3         | 1        | 4     | 0,76  |
|         | Substancias de baixo peso molecular (metais e os seus sales, pos de madeiras, produtos farmacéuticos, substancias químicas plásticas, aditivos, etc.)   | 4         | 0        | 4     | 0,50  | 2         | 3        | 5     | 0,95  |
|         | Antimonio e derivados   | 0         | 0        | 0     | 0,00  | 0         | 0        | 0     | 0,00  |
|         | Berilio (glucinio) e os seus compostos  | 0         | 0        | 0     | 0,00  | 0         | 0        | 0     | 0,00  |

|         | AXENTE  | Con baixa  |            |            |            | Sen baixa  |            |            |            |
|---------|---|------------|------------|------------|------------|------------|------------|------------|------------|
|         |   | Homes      | Mulleres   | Total      | %          | Homes      | Mulleres   | Total      | %          |
| GRUPO 5 | Substancias de baixo peso molecular por debaixo dos 1000 daltons (metais e os seus sales, pos de madeiras, produtos farmacéuticos, substancias químicas plásticas, aditivos, disolventes, conservantes, catalizadores, perfumes, adhesivos, acrilatos, resinas ...) | 12         | 11         | 23         | 2,90       | 9          | 6          | 15         | 2,85       |
|         | Axentes e substancias de alto peso molecular, por riba dos 1000 daltons, (substancias de orixe vexetal, animal, microorganismos, e substancias enzimáticas de orixe vexetal, animal e/ou de microorganismos)  | 1          | 6          | 7          | 0,88       | 5          | 4          | 9          | 1,71       |
|         | Substancias fotosensibilizantes exógenas  | 0          | 0          | 0          | 0,00       | 1          | 1          | 2          | 0,38       |
|         | Axentes infecciosos   | 1          | 7          | 8          | 1,01       | 3          | 3          | 6          | 1,14       |
| GRUPO 6 | Amianto (Asbesto)   | 2          | 0          | 2          | 0,25       | 0          | 0          | 0          | 0,00       |
|         | Aminas aromáticas   | 0          | 0          | 0          | 0,00       | 0          | 0          | 0          | 0,00       |
|         | Arsénico e os seus compostos  | 0          | 0          | 0          | 0,00       | 0          | 0          | 0          | 0,00       |
|         | Benceno   | 0          | 0          | 0          | 0,00       | 0          | 0          | 0          | 0,00       |
|         | Berilio   | 0          | 0          | 0          | 0,00       | 0          | 0          | 0          | 0,00       |
|         | Bis-(cloro-metil) éter  | 0          | 0          | 0          | 0,00       | 0          | 0          | 0          | 0,00       |
|         | Cadmio  | 0          | 0          | 0          | 0,00       | 0          | 0          | 0          | 0,00       |
|         | Cloruro de vinilo monómero  | 0          | 0          | 0          | 0,00       | 0          | 0          | 0          | 0,00       |
|         | Cromo VI e compostos  | 0          | 1          | 1          | 0,13       | 0          | 0          | 0          | 0,00       |
|         | Hidrocarburos aromáticos policíclicos (PAH), produtos de destilación do carbón: feluxe, alcatrán, betume, brea, antraceno, aceites minerais, parafina bruta e os compostos, produtos, residuos destas substancias e outros factores carcinóxenos                    | 0          | 0          | 0          | 0,00       | 0          | 0          | 0          | 0,00       |
|         | Níquel e os seus compostos  | 0          | 0          | 0          | 0,00       | 0          | 0          | 0          | 0,00       |
|         | Po de madeira dura  | 0          | 0          | 0          | 0,00       | 0          | 0          | 0          | 0,00       |
|         | Radon   | 0          | 0          | 0          | 0,00       | 0          | 0          | 0          | 0,00       |
|         | Radiación ionizante   | 0          | 0          | 0          | 0,00       | 0          | 0          | 0          | 0,00       |
|         | Aminas (primarias, secundarias...) e hidracinas aromáticas e derivados  | 0          | 0          | 0          | 0,00       | 0          | 0          | 0          | 0,00       |
|         | Nitrobenceno  | 0          | 0          | 0          | 0,00       | 0          | 0          | 0          | 0,00       |
|         | Ácido cianhídrico, cianuros   | 0          | 0          | 0          | 0,00       | 0          | 0          | 0          | 0,00       |
|         | Pó de sílice libre  | 1          | 0          | 1          | 0,13       | 0          | 0          | 0          | 0,00       |
|         | <b>TOTAL</b>  | <b>445</b> | <b>349</b> | <b>794</b> | <b>100</b> | <b>290</b> | <b>237</b> | <b>527</b> | <b>100</b> |

**10.**

**PATOLOXÍAS NON  
TRAUMÁTICAS  
CAUSADAS POLO  
TRABALLO**





# Patoloxías non traumáticas causadas polo traballo

## POR PROVINCIAS E SEXO

|              | Homes     | Mulleres  | Total      | %          |
|--------------|-----------|-----------|------------|------------|
| A Coruña     | 32        | 17        | 49         | 36,84      |
| Lugo         | 8         | 2         | 10         | 7,52       |
| Ourense      | 29        | 14        | 43         | 32,33      |
| Pontevedra   | 17        | 14        | 31         | 23,31      |
| <b>TOTAL</b> | <b>86</b> | <b>47</b> | <b>133</b> | <b>100</b> |

### Partes comunicados por tipo de patoloxía 2e). Enfermidade causada polo traballo

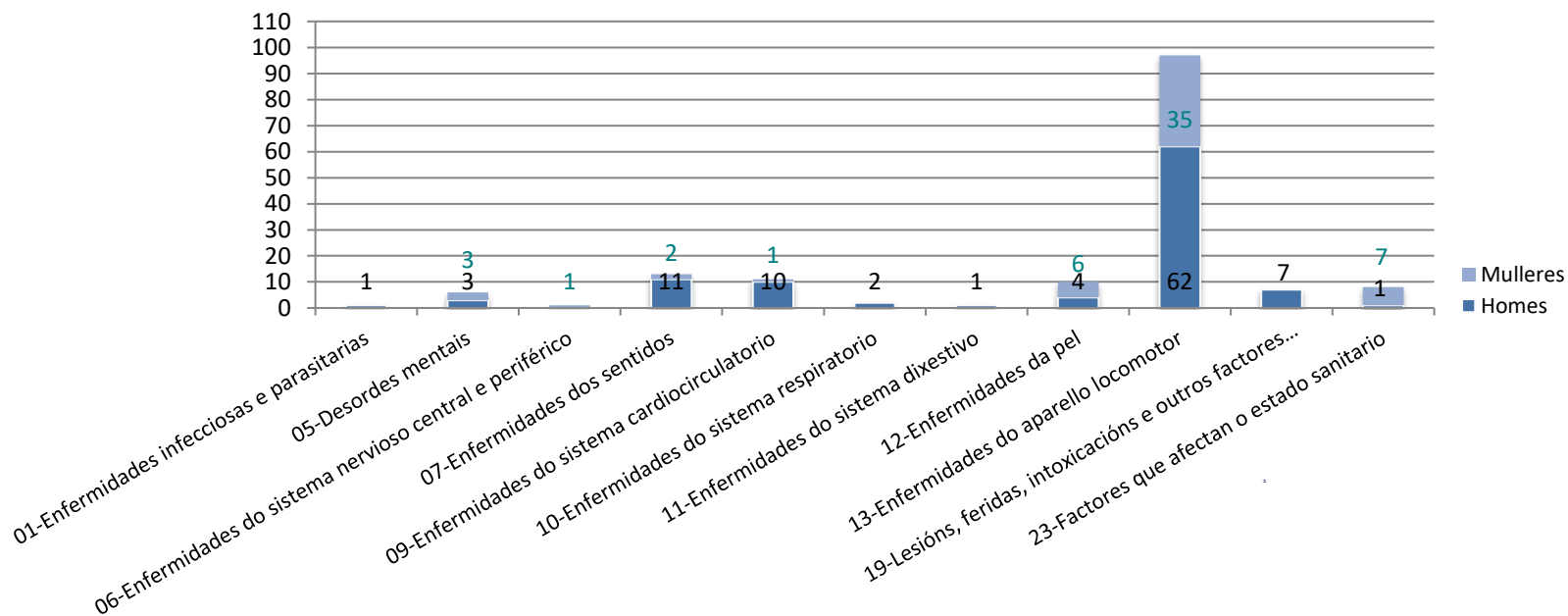
|              | Homes     | Mulleres | Total     | %          |
|--------------|-----------|----------|-----------|------------|
| A Coruña     | 7         | 3        | 10        | 41,67      |
| Lugo         | 2         | 1        | 3         | 12,50      |
| Ourense      | 0         | 1        | 1         | 4,17       |
| Pontevedra   | 7         | 3        | 10        | 41,67      |
| <b>TOTAL</b> | <b>16</b> | <b>8</b> | <b>24</b> | <b>100</b> |

### Partes comunicados por tipo de patoloxía 2f). Enfermidade ou defecto agravado polo traballo

|              | Homes      | Mulleres  | Total      | %          |
|--------------|------------|-----------|------------|------------|
| A Coruña     | 39         | 20        | 59         | 37,58      |
| Lugo         | 10         | 3         | 13         | 8,28       |
| Ourense      | 29         | 15        | 44         | 28,03      |
| Pontevedra   | 24         | 17        | 41         | 26,11      |
| <b>TOTAL</b> | <b>102</b> | <b>55</b> | <b>157</b> | <b>100</b> |

## SEGUNDO O TIPO DE PATOLOXÍA E SEXO

| Patoloxías  | Homes      | Mulleres  | Total      | %          |
|---|------------|-----------|------------|------------|
| 01-Enfermidades infecciosas e parasitarias                    | 1          | 0         | 1          | 0,64       |
| 03-Enfermidades do sangue e do sistema inmunolóxico           | 0          | 0         | 0          | 0,00       |
| 04-Enfermidades endócrinas                                    | 0          | 0         | 0          | 0,00       |
| 05-Desordes mentais   | 3          | 3         | 6          | 3,82       |
| 06-Enfermidades do sistema nervioso central e periférico      | 0          | 1         | 1          | 0,64       |
| 07-Enfermidades dos sentidos                                  | 11         | 2         | 13         | 8,28       |
| 09-Enfermidades do sistema cardiocirculatorio                 | 10         | 1         | 11         | 7,01       |
| 10-Enfermidades do sistema respiratorio                       | 2          | 0         | 2          | 1,27       |
| 11-Enfermidades do sistema dixestivo                          | 1          | 0         | 1          | 0,64       |
| 12-Enfermidades da pel  | 4          | 6         | 10         | 6,37       |
| 13-Enfermidades do aparello locomotor                         | 62         | 35        | 97         | 61,78      |
| 19-Lesiões, feridas, intoxicacións e outros factores externos | 7          | 0         | 7          | 4,46       |
| 23-Factores que afectan o estado sanitario                    | 1          | 7         | 8          | 5,10       |
| <b>TOTAL</b>  | <b>102</b> | <b>55</b> | <b>157</b> | <b>100</b> |



## Partes comunicados por tipo de patoloxía segundo sexo 2e). Enfermidade causada polo traballo

| Patoloxías  | Homes     | Mulleres  | Total      | %          |
|---|-----------|-----------|------------|------------|
| 01-Enfermidades infecciosas e parasitarias                    | 1         | 0         | 1          | 0,75       |
| 03-Enfermidades do sangue e do sistema inmunolóxico           | 0         | 0         | 0          | 0,00       |
| 04-Enfermidades endócrinas                                    | 0         | 0         | 0          | 0,00       |
| 05-Desordes mentais   | 3         | 1         | 4          | 3,01       |
| 06-Enfermidades do sistema nervioso central e periférico      | 0         | 1         | 1          | 0,75       |
| 07-Enfermidades dos sentidos                                  | 11        | 2         | 13         | 9,77       |
| 09-Enfermidades do sistema cardiocirculatorio                 | 7         | 1         | 8          | 6,02       |
| 10-Enfermidades do sistema respiratorio                       | 2         | 0         | 2          | 1,50       |
| 11-Enfermidades do sistema dixestivo                          | 0         | 0         | 0          | 0,00       |
| 12-Enfermidades da pel  | 4         | 6         | 10         | 7,52       |
| 13-Enfermidades do aparello locomotor                         | 50        | 29        | 79         | 59,40      |
| 19-Lesiões, feridas, intoxicacións e outros factores externos | 7         | 0         | 7          | 5,26       |
| 23-Factores que afectan o estado sanitario                    | 1         | 7         | 8          | 6,02       |
| <b>TOTAL</b>  | <b>86</b> | <b>47</b> | <b>133</b> | <b>100</b> |

## Partes comunicados por tipo de patoloxía segundo sexo 2f). Enfermidade ou defecto agravado polo traballo

| Patoloxías   | Homes     | Mulleres | Total     | %          |
|--|-----------|----------|-----------|------------|
| 05-Desordes mentais                                      | 0         | 2        | 2         | 8,33       |
| 06-Enfermidades do sistema nervioso central e periférico | 0         | 0        | 0         | 0,00       |
| 09-Enfermidades do sistema cardiocirculatorio            | 3         | 0        | 3         | 12,50      |
| 11-Enfermidades do sistema dixestivo                     | 1         | 0        | 1         | 4,17       |
| 12-Enfermidades da pel                                   | 0         | 0        | 0         | 0,00       |
| 13-Enfermidades do aparello locomotor                    | 12        | 6        | 18        | 75,00      |
| <b>TOTAL</b>   | <b>16</b> | <b>8</b> | <b>24</b> | <b>100</b> |

## SEGUNDO O TIPO DE PATOLOXÍA POR PROVINCIAS

|  |   | Provincias |      |         |            | Galicia | %     |
|--|---|------------|------|---------|------------|---------|-------|
|  |   | A Coruña   | Lugo | Ourense | Pontevedra |         |       |
| 01.-Enfermidades infecciosas e parasitarias                | b. Outras enfermidades víricas                                  | 1          | 0    | 0       | 0          | 1       | 0,75  |
|  | Total   | 1          | 0    | 0       | 0          | 1       | 0,75  |
| 05.- Desordes mentais                                      | a. Desordes afectivos   | 2          | 0    | 0       | 1          | 3       | 2,26  |
|  | n, Outros desordes mentais                                      | 1          | 1    | 0       | 1          | 3       | 2,26  |
|  | Total   | 3          | 1    | 0       | 2          | 6       | 4,51  |
| 06.- Enfermidades do sistema nervioso central e periférico | e, Trastornos localizados dos nervios                           | 1          | 0    | 0       | 0          | 1       | 0,75  |
|  | Total   | 1          | 0    | 0       | 0          | 1       | 0,75  |
| 07.- Enfermidades dos sentidos                             | a, Alteracións da visión e cegueira                             | 1          | 0    | 0       | 0          | 1       | 0,75  |
|  | b, Afeccións da conxuntiva                                      | 0          | 1    | 1       | 0          | 2       | 1,50  |
|  | c. Afeccións da esclerótida, córnea, iris e corpos ciliares     | 2          | 0    | 1       | 0          | 3       | 2,26  |
|  | h. Alteracións da visión e cegueira                             | 0          | 0    | 0       | 2          | 2       | 1,50  |
|  | j. Enfermidades do oído interno                                 | 0          | 0    | 0       | 1          | 1       | 0,75  |
|  | n, Outras enfermidades dos sentidos                             | 1          | 0    | 2       | 1          | 4       | 3,01  |
|  | Total   | 4          | 1    | 4       | 4          | 13      | 9,77  |
| 09.- Enfermidades do sistema cardiocirculatorio            | a, Enfermidade cardíaca isquémica                               | 8          | 0    | 0       | 3          | 11      | 8,27  |
|  | Total   | 8          | 0    | 0       | 3          | 11      | 8,27  |
| 10.- Enfermidades do sistema respiratorio                  | a. Enfermidades infecciosas do tracto respiratorio superior     | 0          | 1    | 0       | 1          | 2       | 1,50  |
|  | Total   | 0          | 1    | 0       | 1          | 2       | 1,50  |
| 11.- Enfermidades do sistema dixestivo                     | b. Hernias  | 1          | 0    | 0       | 0          | 1       | 0,75  |
|  | Total   | 1          | 0    | 0       | 0          | 1       | 0,75  |
| 12.- Enfermidades da pel                                   | a. Infeccións da pel e subcutáneas                              | 0          | 0    | 0       | 1          | 1       | 0,75  |
|  | f, Enfermidades da pel e subcutáneas debidas a axentes externos | 1          | 0    | 0       | 1          | 2       | 1,50  |
|  | g. Enfermidades dos órganos accesorios da pel                   | 1          | 0    | 0       | 1          | 2       | 1,50  |
|  | h, Outras enfermidades da pel                                   | 2          | 0    | 1       | 2          | 5       | 3,76  |
|  | Total   | 4          | 0    | 1       | 5          | 10      | 7,52  |
| 13.- Enfermidades do aparello locomotor                    | c, Enfermidades da columna vertebral e das costas               | 18         | 2    | 1       | 6          | 27      | 20,30 |
|  | n, Outras enfermidades do aparello locomotor                    | 16         | 6    | 37      | 11         | 70      | 52,63 |
|  | Total   | 34         | 8    | 38      | 17         | 97      | 72,93 |

|   |   | Provincias |           |           |            | Galicia    | %          |
|---|---|------------|-----------|-----------|------------|------------|------------|
|   |   | A Coruña   | Lugo      | Ourense   | Pontevedra |            |            |
| 19.- Lesións, feridas, intoxicacións e outros factores externos | c, Lesións por outras causas externas   | 3          | 2         | 1         | 1          | 7          | 5,26       |
|   | Total   | 3          | 2         | 1         | 1          | 7          | 5,26       |
| 23.- Factores que afectan o estado sanitario                    | a, Exames en persoas potencialmente expostas a enfermidades infecciosas ou parasitarias | 0          | 0         | 0         | 8          | 8          | 6,02       |
|   | Total   | 0          | 0         | 0         | 8          | 8          | 6,02       |
| <b>TOTAL</b>  |   | <b>59</b>  | <b>13</b> | <b>44</b> | <b>41</b>  | <b>157</b> | <b>100</b> |

## Partes comunicados por tipo de patoloxía. Enfermidades causadas polo traballo

|  |   | Provincias |      |         |            | Galicia | %    |
|--|---|------------|------|---------|------------|---------|------|
|  |   | A Coruña   | Lugo | Ourense | Pontevedra |         |      |
| 01.-Enfermidades infecciosas e parasitarias                | b. Outras enfermidades víricas                                  | 1          | 0    | 0       | 0          | 1       | 0,75 |
|  | Total   | 1          | 0    | 0       | 0          | 1       | 0,75 |
| 05.- Desordes mentais                                      | a. Desordes afectivos   | 2          | 0    | 0       | 1          | 3       | 2,26 |
|  | n, Outros desordes mentais                                      | 1          | 0    | 0       | 0          | 1       | 0,75 |
|  | Total   | 3          | 0    | 0       | 1          | 4       | 3,01 |
| 06.- Enfermidades do sistema nervioso central e periférico | e, Trastornos localizados dos nervios                           | 1          | 0    | 0       | 0          | 1       | 0,75 |
|  | Total   | 1          | 0    | 0       | 0          | 1       | 0,75 |
| 07.- Enfermidades dos sentidos                             | a, Alteracións da visión e cegueira                             | 1          | 0    | 0       | 0          | 1       | 0,75 |
|  | b, Afeccións da conxuntiva                                      | 0          | 1    | 1       | 0          | 2       | 1,50 |
|  | c. Afeccións da esclerótida, córnea, iris e corpos ciliares     | 2          | 0    | 1       | 0          | 3       | 2,26 |
|  | h. Alteracións da visión e cegueira                             | 0          | 0    | 0       | 2          | 2       | 1,50 |
|  | j. Enfermidades do oído interno                                 | 0          | 0    | 0       | 1          | 1       | 0,75 |
|  | n, Outras enfermidades dos sentidos                             | 1          | 0    | 2       | 1          | 4       | 3,01 |
|  | Total   | 4          | 1    | 4       | 4          | 13      | 9,77 |
| 09.- Enfermidades do sistema cardiocirculatorio            | a, Enfermidade cardíaca isquémica                               | 7          | 0    | 0       | 1          | 8       | 6,02 |
|  | Total   | 7          | 0    | 0       | 1          | 8       | 6,02 |
| 10.- Enfermidades do sistema respiratorio                  | a. Enfermidades infecciosas do tracto respiratorio superior     | 0          | 1    | 0       | 1          | 2       | 1,50 |
|  | Total   | 0          | 1    | 0       | 1          | 2       | 1,50 |
| 12.- Enfermidades da pel                                   | a. Infeccións da pel e subcutáneas                              | 0          | 0    | 0       | 1          | 1       | 0,75 |
|  | f, Enfermidades da pel e subcutáneas debidas a axentes externos | 1          | 0    | 0       | 1          | 2       | 1,50 |
|  | g. Enfermidades dos órganos accesorios da pel                   | 1          | 0    | 0       | 1          | 2       | 1,50 |
|  | h, Outras enfermidades da pel                                   | 2          | 0    | 1       | 2          | 5       | 3,76 |
|  | Total   | 4          | 0    | 1       | 5          | 10      | 7,52 |

|   |   | Provincias |           |           |            | Galicia    | %            |
|---|---|------------|-----------|-----------|------------|------------|--------------|
|   |   | A Coruña   | Lugo      | Ourense   | Pontevedra |            |              |
| 13.- Enfermidades do aparello locomotor                         | c, Enfermidades da columna vertebral e das costas                                       | 13         | 1         | 1         | 1          | 16         | 12,03        |
|   | n, Outras enfermidades do aparello locomotor  | 13         | 5         | 36        | 9          | 63         | 47,37        |
|   | <b>Total</b>  | <b>26</b>  | <b>6</b>  | <b>37</b> | <b>10</b>  | <b>79</b>  | <b>59,40</b> |
| 19.- Lesións, feridas, intoxicacións e outros factores externos | c, Lesións por outras causas externas   | 3          | 2         | 1         | 1          | 7          | 5,26         |
|   | <b>Total</b>  | <b>3</b>   | <b>2</b>  | <b>1</b>  | <b>1</b>   | <b>7</b>   | <b>5,26</b>  |
| 23.- Factores que afectan o estado sanitario                    | a, Exames en persoas potencialmente expostas a enfermidades infecciosas ou parasitarias | 0          | 0         | 0         | 8          | 8          | 6,02         |
|   | <b>Total</b>  | <b>0</b>   | <b>0</b>  | <b>0</b>  | <b>8</b>   | <b>8</b>   | <b>6,02</b>  |
| <b>TOTAL</b>  |   | <b>49</b>  | <b>10</b> | <b>43</b> | <b>31</b>  | <b>133</b> | <b>100</b>   |

## Partes comunicados por tipo de patoloxía. Enfermidades ou defectos agravados polo traballo

|  |                                       | Provincias |          |          |            | Galicia   | %            |
|--|---------------------------------------|------------|----------|----------|------------|-----------|--------------|
|  |                                       | A Coruña   | Lugo     | Ourense  | Pontevedra |           |              |
| 05.- Desordes mentais                                      | n, Outros desordes mentais            | 0          | 1        | 0        | 1          | 2         | 1,50         |
|  | <b>Total</b>                          | <b>0</b>   | <b>1</b> | <b>0</b> | <b>1</b>   | <b>2</b>  | <b>8,33</b>  |
| 06.- Enfermidades do sistema nervioso central e periférico | e, Trastornos localizados dos nervios | 5          | 1        | 0        | 5          | 11        | 8,27         |
|  | f. Neuropatías e polineuropatías      | 3          | 1        | 1        | 2          | 7         | 5,26         |
|  | <b>Total</b>                          | <b>8</b>   | <b>2</b> | <b>1</b> | <b>7</b>   | <b>18</b> | <b>75,00</b> |
| 09.- Enfermidades do sistema cardiocirculatorio            | a, Enfermidade cardíaca isquémica     | 1          | 0        | 0        | 2          | 3         | 12,50        |
|  | <b>Total</b>                          | <b>1</b>   | <b>0</b> | <b>0</b> | <b>2</b>   | <b>3</b>  | <b>12,50</b> |
| 11.- Enfermidades do sistema dixestivo                     | b. Hernias                            | 1          | 0        | 0        | 0          | 1         | 0,75         |
|  | <b>Total</b>                          | <b>1</b>   | <b>0</b> | <b>0</b> | <b>0</b>   | <b>1</b>  | <b>4,17</b>  |
| <b>TOTAL</b>   |                                       | <b>10</b>  | <b>3</b> | <b>1</b> | <b>10</b>  | <b>24</b> | <b>100</b>   |

## SEGUNDO O TIPO DE PATOLOXÍA POR ACTIVIDADES ECONÓMICAS E PROVINCIAS

Partes comunicados de enfermidades causadas ou agravadas polo traballo por patoloxía e actividade económica. GALICIA

| GALICIA  | Sección de actividade económica |           |          |          |           |           |           |          |          |           |           |          |          |          |          | Total      |
|--|---------------------------------|-----------|----------|----------|-----------|-----------|-----------|----------|----------|-----------|-----------|----------|----------|----------|----------|------------|
|  | A                               | C         | D        | E        | F         | G         | H         | I        | M        | N         | O         | P        | Q        | R        | S        |            |
| 01.-Enfermidades infecciosas e parasitarias                    | 0                               | 0         | 0        | 0        | 1         | 0         | 0         | 0        | 0        | 0         | 0         | 0        | 0        | 0        | 0        | 1          |
| 05.-Desordes mentais   | 0                               | 0         | 0        | 0        | 0         | 1         | 1         | 1        | 0        | 0         | 3         | 0        | 0        | 0        | 0        | 6          |
| 06.-Enfermidades do sistema nervioso central e periférico      | 0                               | 0         | 0        | 0        | 0         | 0         | 0         | 0        | 0        | 0         | 1         | 0        | 0        | 0        | 0        | 1          |
| 07.-Enfermidades dos sentidos                                  | 0                               | 7         | 0        | 1        | 0         | 2         | 0         | 0        | 0        | 2         | 0         | 0        | 1        | 0        | 0        | 13         |
| 09.-Enfermidades do sistema cardiocirculatorio                 | 0                               | 2         | 1        | 0        | 0         | 1         | 5         | 0        | 0        | 0         | 1         | 1        | 0        | 0        | 0        | 11         |
| 10.-Enfermidades do sistema respiratorio                       | 0                               | 0         | 0        | 0        | 1         | 0         | 0         | 0        | 0        | 0         | 1         | 0        | 0        | 0        | 0        | 2          |
| 11.-Enfermidades do sistema dixestivo                          | 0                               | 0         | 0        | 1        | 0         | 0         | 0         | 0        | 0        | 0         | 0         | 0        | 0        | 0        | 0        | 1          |
| 12.-Enfermidades da pel  | 0                               | 1         | 0        | 0        | 2         | 1         | 0         | 0        | 0        | 2         | 2         | 0        | 2        | 0        | 0        | 10         |
| 13.-Enfermidades do aparello locomotor                         | 6                               | 47        | 0        | 0        | 3         | 8         | 6         | 3        | 1        | 10        | 7         | 2        | 2        | 1        | 1        | 97         |
| 19.-Lesións, feridas, intoxicacións e outros factores externos | 0                               | 2         | 0        | 0        | 4         | 1         | 0         | 0        | 0        | 0         | 0         | 0        | 0        | 0        | 0        | 7          |
| 23.-Factores que afectan o estado sanitario                    | 0                               | 0         | 0        | 0        | 0         | 0         | 0         | 0        | 1        | 2         | 0         | 0        | 3        | 0        | 2        | 8          |
| <b>Total</b>   | <b>6</b>                        | <b>59</b> | <b>1</b> | <b>2</b> | <b>11</b> | <b>14</b> | <b>12</b> | <b>4</b> | <b>2</b> | <b>16</b> | <b>15</b> | <b>3</b> | <b>8</b> | <b>1</b> | <b>3</b> | <b>157</b> |

A - Agricultura, gandaría , silvicultura e pesca

B - Industrias extractivas

C - Industria manufactureira

D - Fornecemento de enerxía eléctrica, gas, vapor e aire acondicionado.

E - Subministración de auga, actividades de saneamento, xestión de residuos e descontaminación.

F - Construción

G - Comercio por xunto e polo miúdo; reparación de vehículos de motor e motocicletas

H - Transporte e almacenamento

I - Hostalería

J - Información e comunicacións

K - Actividades financeiras e de seguros

L - Actividades inmobiliarias

M - Actividades profesionais, científicas e técnicas

N - Actividades administrativas e servizos auxiliares

O - Administración pública e defensa; seguridade social obrigatoria

P - Educación

Q - Actividades sanitarias e de servizos sociais

R - Actividades artísticas, recreativas e de entretemento

S - Outros servizos

## Partes comunicados de enfermidades causadas ou agravadas polo traballo por patoloxía e actividade económica. A CORUÑA

| A Coruña   | Sección de actividade económica |           |          |          |          |          |          |          |          |          |           |          |          |          |           | Total |
|--|---------------------------------|-----------|----------|----------|----------|----------|----------|----------|----------|----------|-----------|----------|----------|----------|-----------|-------|
| Categoría  | A                               | C         | D        | E        | F        | G        | H        | I        | M        | N        | O         | P        | Q        | R        | S         |       |
| 01.-Enfermidades infecciosas e parasitariassanitario           | 0                               | 0         | 0        | 0        | 1        | 0        | 0        | 0        | 0        | 0        | 0         | 0        | 0        | 0        | 0         | 1     |
| 05.-Desordes mentais   | 0                               | 0         | 0        | 0        | 0        | 0        | 0        | 1        | 0        | 0        | 2         | 0        | 0        | 0        | 0         | 3     |
| 06.-Enfermidades do sistema nervioso central e periférico      | 0                               | 0         | 0        | 0        | 0        | 0        | 0        | 0        | 0        | 0        | 1         | 0        | 0        | 0        | 1         |       |
| 07.-Enfermidades dos sentidos                                  | 0                               | 1         | 0        | 1        | 0        | 1        | 0        | 0        | 0        | 0        | 0         | 0        | 1        | 0        | 4         |       |
| 09.-Enfermidades do sistema cardiocirculatorio                 | 0                               | 2         | 1        | 0        | 0        | 0        | 4        | 0        | 0        | 0        | 1         | 0        | 0        | 0        | 8         |       |
| 11.-Enfermidades do sistema dixestivo                          | 0                               | 0         | 0        | 1        | 0        | 0        | 0        | 0        | 0        | 0        | 0         | 0        | 0        | 0        | 1         |       |
| 12.-Enfermidades da pel  | 0                               | 0         | 0        | 0        | 0        | 1        | 0        | 0        | 0        | 1        | 2         | 0        | 0        | 0        | 4         |       |
| 13.-Enfermidades do aparello locomotor                         | 1                               | 9         | 0        | 0        | 2        | 2        | 3        | 2        | 0        | 5        | 5         | 1        | 2        | 1        | 34        |       |
| 19.-Lesións, feridas, intoxicacións e outros factores externos | 0                               | 2         | 0        | 0        | 1        | 0        | 0        | 0        | 0        | 0        | 0         | 0        | 0        | 0        | 3         |       |
| <b>TOTAL</b>   | <b>1</b>                        | <b>14</b> | <b>1</b> | <b>2</b> | <b>4</b> | <b>4</b> | <b>7</b> | <b>3</b> | <b>0</b> | <b>6</b> | <b>11</b> | <b>1</b> | <b>3</b> | <b>1</b> | <b>59</b> |       |

## Partes comunicados de enfermidades causadas ou agravadas polo traballo por patoloxía e actividade económica. LUGO

| Lugo   | Sección de actividade económica |          |          |          |          |          |          |          |          |          |          |          |          |          |           | Total |
|--|---------------------------------|----------|----------|----------|----------|----------|----------|----------|----------|----------|----------|----------|----------|----------|-----------|-------|
| Categoría  | A                               | C        | D        | E        | F        | G        | H        | I        | M        | N        | O        | P        | Q        | R        | S         |       |
| 05.-Desordes mentais   | 0                               | 0        | 0        | 0        | 0        | 0        | 0        | 0        | 0        | 0        | 1        | 0        | 0        | 0        | 1         |       |
| 07.-Enfermidades dos sentidos                                  | 0                               | 1        | 0        | 0        | 0        | 0        | 0        | 0        | 0        | 0        | 0        | 0        | 0        | 0        | 1         |       |
| 10.-Enfermidades do sistema respiratorio                       | 0                               | 0        | 0        | 0        | 0        | 0        | 0        | 0        | 0        | 0        | 1        | 0        | 0        | 0        | 1         |       |
| 13.-Enfermidades do aparello locomotor                         | 0                               | 3        | 0        | 0        | 0        | 2        | 1        | 0        | 0        | 1        | 0        | 1        | 0        | 0        | 8         |       |
| 19.-Lesións, feridas, intoxicacións e outros factores externos | 0                               | 0        | 0        | 0        | 1        | 1        | 0        | 0        | 0        | 0        | 0        | 0        | 0        | 0        | 2         |       |
| <b>TOTAL</b>   | <b>0</b>                        | <b>4</b> | <b>0</b> | <b>0</b> | <b>1</b> | <b>3</b> | <b>1</b> | <b>0</b> | <b>0</b> | <b>1</b> | <b>2</b> | <b>1</b> | <b>0</b> | <b>0</b> | <b>13</b> |       |



## Partes comunicados de enfermidades causadas ou agravadas polo traballo por patoloxía e actividade económica. OURENSE

| Ourense  | Sección de actividade económica |           |          |          |          |          |          |          |          |          |          |          |          |          |          | Total     |
|--|---------------------------------|-----------|----------|----------|----------|----------|----------|----------|----------|----------|----------|----------|----------|----------|----------|-----------|
| Categoría  | A                               | C         | D        | E        | F        | G        | H        | I        | M        | N        | O        | P        | Q        | R        | S        | Total     |
| 07.-Enfermidades dos sentidos                                  | 0                               | 3         | 0        | 0        | 0        | 0        | 0        | 0        | 0        | 1        | 0        | 0        | 0        | 0        | 0        | 4         |
| 12.-Enfermidades da pel  | 0                               | 0         | 0        | 0        | 1        | 0        | 0        | 0        | 0        | 0        | 0        | 0        | 0        | 0        | 0        | 1         |
| 13.-Enfermidades do aparello locomotor                         | 2                               | 30        | 0        | 0        | 0        | 2        | 1        | 1        | 0        | 1        | 1        | 0        | 0        | 0        | 0        | 38        |
| 19.-Lesións, feridas, intoxicacións e outros factores externos | 0                               | 0         | 0        | 0        | 1        | 0        | 0        | 0        | 0        | 0        | 0        | 0        | 0        | 0        | 0        | 1         |
| <b>TOTAL</b>   | <b>2</b>                        | <b>33</b> | <b>0</b> | <b>0</b> | <b>2</b> | <b>2</b> | <b>1</b> | <b>1</b> | <b>0</b> | <b>2</b> | <b>1</b> | <b>0</b> | <b>0</b> | <b>0</b> | <b>0</b> | <b>44</b> |

## Partes comunicados de enfermidades causadas ou agravadas polo traballo por patoloxía e actividade económica. PONTEVEDRA

| Pontevedra   | Sección de actividade económica |          |          |          |          |          |          |          |          |          |          |          |          |          |          | Total     |
|--|---------------------------------|----------|----------|----------|----------|----------|----------|----------|----------|----------|----------|----------|----------|----------|----------|-----------|
| Categoría  | A                               | C        | D        | E        | F        | G        | H        | I        | M        | N        | O        | P        | Q        | R        | S        | Total     |
| 05.-Desordes mentais   | 0                               | 0        | 0        | 0        | 0        | 1        | 1        | 0        | 0        | 0        | 0        | 0        | 0        | 0        | 0        | 2         |
| 07.-Enfermidades dos sentidos                                  | 0                               | 2        | 0        | 0        | 0        | 1        | 0        | 0        | 0        | 1        | 0        | 0        | 0        | 0        | 0        | 4         |
| 09.-Enfermidades do sistema cardiocirculatorio                 | 0                               | 0        | 0        | 0        | 0        | 1        | 1        | 0        | 0        | 0        | 0        | 1        | 0        | 0        | 0        | 3         |
| 10.-Enfermidades do sistema respiratorio                       | 0                               | 0        | 0        | 0        | 1        | 0        | 0        | 0        | 0        | 0        | 0        | 0        | 0        | 0        | 0        | 1         |
| 12.-Enfermidades da pel  | 0                               | 1        | 0        | 0        | 1        | 0        | 0        | 0        | 0        | 1        | 0        | 0        | 2        | 0        | 0        | 5         |
| 13.-Enfermidades do aparello locomotor                         | 3                               | 5        | 0        | 0        | 1        | 2        | 1        | 0        | 1        | 3        | 1        | 0        | 0        | 0        | 0        | 17        |
| 19.-Lesións, feridas, intoxicacións e outros factores externos | 0                               | 0        | 0        | 0        | 1        | 0        | 0        | 0        | 0        | 0        | 0        | 0        | 0        | 0        | 0        | 1         |
| 23.- Factores que afectan o estado sanitario                   | 0                               | 0        | 0        | 0        | 0        | 0        | 0        | 0        | 1        | 2        | 0        | 0        | 3        | 0        | 2        | 8         |
| <b>TOTAL</b>   | <b>3</b>                        | <b>8</b> | <b>0</b> | <b>0</b> | <b>4</b> | <b>5</b> | <b>3</b> | <b>0</b> | <b>2</b> | <b>7</b> | <b>1</b> | <b>1</b> | <b>5</b> | <b>0</b> | <b>2</b> | <b>41</b> |

**iSSGA**

INSTITUTO DE SEGURIDADE  
E SAÚDE LABORAL DE GALICIA



Xacobeo 21-22

galicia



XUNTA  
DE GALICIA