





INSTITUTO GALEGO DE SEGURIDADE E SAÚDE LABORAL

*Recomendacións
preventivas
de actuación ante
**árbores apoiadas
enganchadas***



XUNTA DE GALICIA



1 Definición

Denomínase árbore apoiada/enganchada a aquela árbore que está sosti-da por outras árbores próximas.

2 Recomendacións xerais

Lembra que unha árbore apoiada/enganchada é un risco.

Planificar os traballos e seguir un procedemento de traballo axeitado axuda a previr que as árbores queden apoiadas/enganchadas

- Planifica correctamente os traballos.
- Emprega procedementos seguros e axeitados para a corta polo pé.
- Se malia todo acontecese que, ao derrubar unha árbore, esta queda apoiada sobre outra árbore, derrúbaa canto antes, utilizando sempre un procedemento de traballo seguro.

Extrema as precaucións en situacións tales como:

- Leiras nas que xa existen árbores apoiadas/enganchadas debido a derribas por ventos etc.
- No momento de comezar un aproveitamento manual dunha leira polo interior da masa forestal debido a distintas causas (presenza de edificacións, estradas, liñas eléctricas, danos a leiras colindantes etc).
- En tarefas de corta manual con motoserra durante un aproveitamento debido a erros de planificación, execución incorrecta de técnicas de corta polo pé etc.
- En traballos de clara/entresaca cando se realiza a corta polo pé de xeito manual.

③__Recomendacións específicas

As tarefas que realices para desenganchar unha árbore apoiada, poden desencadear situacións perigosas, polo que debe procederse con extremo coidado.

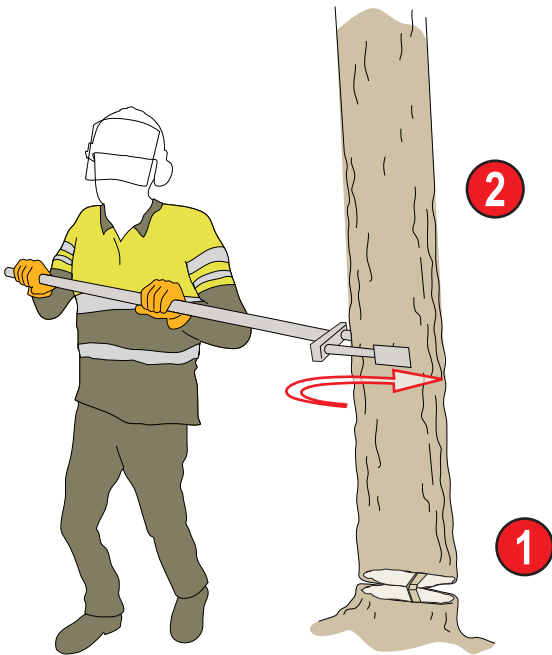
Libera as árbores enganchadas/apoiadas en canto sexa posible. Deixar unha árbore enganchada/apoiada supón un perigo importante para todo o que acceda a esa zona.

Traballos previos

- Non transites, nin traballes na zona de influencia de caída da árbore enganchada, mentres non se realice a corta polo pé segura da árbore.
- Avisa a todo o persoal da localización da árbore enganchada.
- Asegúrate de que ninguén entre na zona de influencia de caída da árbore.
- Revisa a existencia de pólas inseguras na zona de traballo.
- Avalía con detalle as posibles traxectorias de caída da árbore para elixir o método de corta máis seguro.
- Non abandones o monte sen delimitar a zona de influencia de caída da árbore enganchada (p.e. con cinta de alta visibilidade).

Derriba de árbores

No caso de árbores que consideres que poidas voltear manualmente con seguridade, lembra:



- 1 Corta a bisagra, empezando polo seu centro e mantendo unha pequena parte desta no lado sobre o que queres que vire a árbore.
- 2 Con axuda dunha panca de derriba, empuxa en dirección contraria a onde te atopas, tal e como se observa na imaxe.

IMPORTANTE:

Utiliza os equipos axeitados para cada traballo, e segue as instrucións facilitadas polo fabricante.

A información e formación suficiente e axeitado ao teu posto de traballo, e debes dispoñer de autorización do teu responsable para o equipo que vaías utilizar.

Cando teñas que utilizar medios mecánicos, selecciona o máis axeitado en función das condicións do lugar de traballo, do arboredo, e as limitacións da maquinaria:

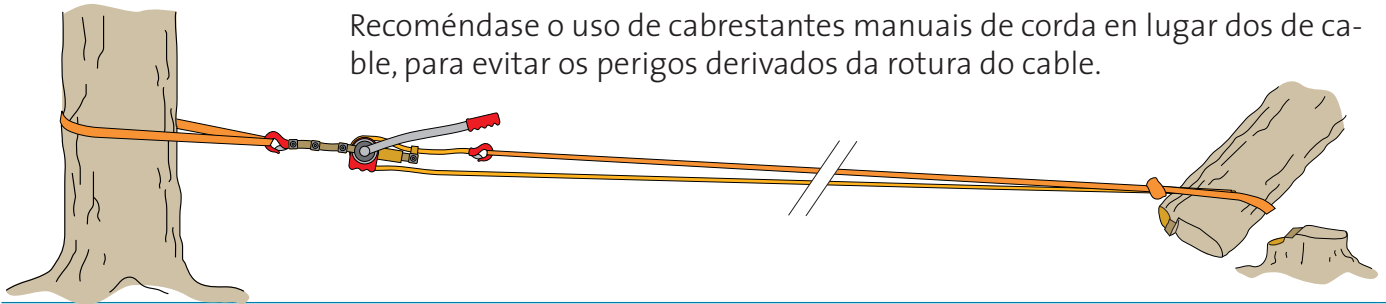
- Guindastre máquina de saca/procesadora
- Cabrestante máquina de saca/procesadora
- Cabrestante manual ou tráctel



Engancha a árbore pola parte inferior do tronco (o máis abaixo posible) e tira dela ata que caia ao chan.

Os operarios que participan na operación situaríanse fóra da zona de perigo (zona de caída da árbore a derrubar e zona de alcance en caso de rotura do cable).

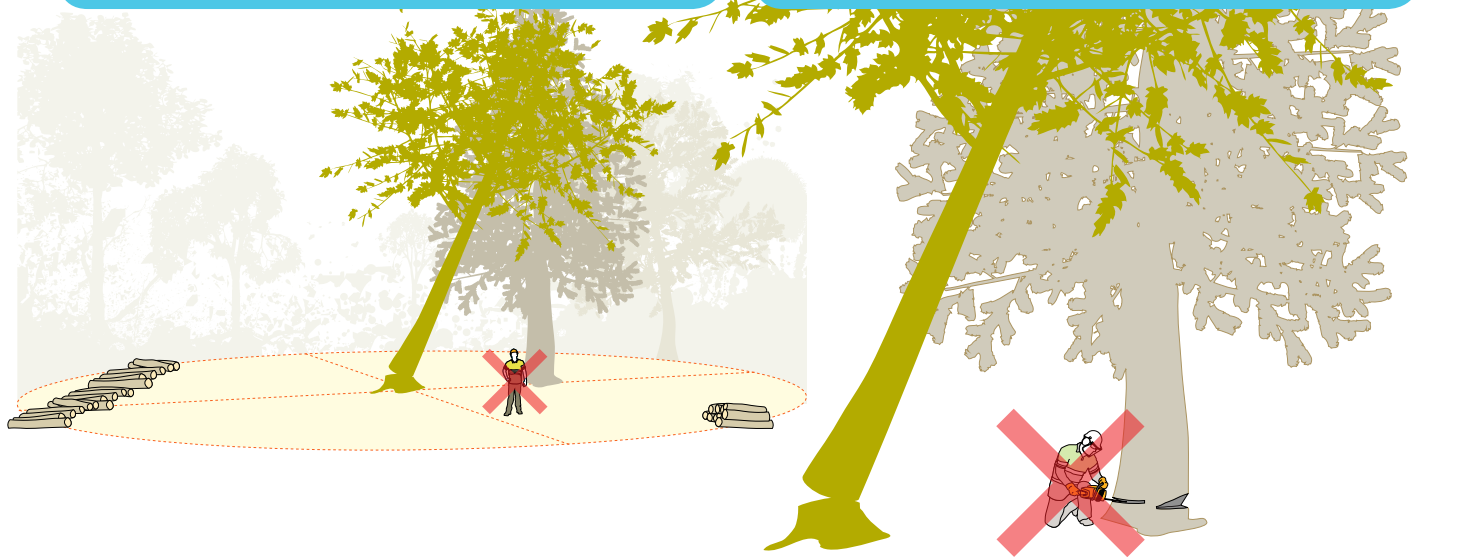
Recoméndase o uso de cabrestantes manuais de corda en lugar dos de cable, para evitar os perigos derivados da rotura do cable.



④_Lembra

1_NUNCA permanezas/transites na zona de influencia da árbore enganchada/apoiada se non é para abatela de xeito seguro.

2_NUNCA cortes unha árbore sobre a que hai outra enganchada/apoiada.



3_NUNCA derrubes unha árbore sobre outra árbore enganchada/apoiada.

4_NUNCA gabees por unha árbore enganchada/apoiada para intentar baixala ao chan.



NUNCA TRABALLES DE XEITO ILLADO NO MONTE



iSSGA

INSTITUTO DE SEGURIDADE
E SAÚDE LABORAL DE GALICIA



galicia



ISSGA.XUNTA.GAL

*Recomendacións preventivas de actuación ante **árbores apoiadas / enganchadas***



XUNTA
DE GALICIA